



Haushaltsplan 2023

Vorbericht des Stadtkämmerers

zum Haushaltsplan 2023

der Stadt Lichtenfels und der Wohltätigkeitsstiftung

I. Rechtsgrundlage und Inhalt des Vorberichts

Dem Haushaltsplan ist ein Vorbericht beizufügen (§ 2 Abs. 2 Nr. 1 der Kommunalhaushaltsverordnung-Kameralistik (= KommHV-K)).

Der Vorbericht soll nach § 3 KommHV-K einen Überblick über den Stand und die Entwicklung der Haushaltswirtschaft geben.

Dabei ist auf die wichtigsten Einnahme- und Ausgabearten, die Investitionen, die Schulden, die Rücklagen und die Kassenlage im Haushaltsjahr einzugehen. Daneben sind auch die Ergebnisse der Vorjahre und vor allem die voraussichtliche Entwicklung in den Finanzplanungsjahren in die Betrachtung miteinzubeziehen. Denn künftige Investitionen und die damit verbundenen Nachfolgelasten müssen sich im Rahmen der dauernden Leistungsfähigkeit des Verwaltungshaushaltes bewegen.

II. Entwicklung der Finanzsituation

1. Rückblick auf das Rechnungsergebnis des Jahres 2021

Die Zuführung vom Verwaltungshaushalt an den Vermögenshaushalt 2021 war im Haushaltsplan mit 2.853.500 € veranschlagt; das Ergebnis hat sich auf 7.973.322,23 € verbessert. Dies ist hauptsächlich auf den Unterabschnitt 9000 zurückzuführen:

Einnahmen

Gewerbsteuer	+ 1.968.382,41 €
Gewerbsteuerkompensation	+ 584.095,00 €
Einkommensteuerbeteiligung	+ 506.235,00 €

Ausgaben

Kreisumlage	- 239.470,71 €
-------------	----------------

Der Verwaltungshaushalt hat zum Ende des Haushaltsjahrs Gesamteinnahmen von 48.816.186,82 € (Ansatz: 45.454.700 €) (+ 3.361.486,82 €) und Gesamtausgaben (ohne Überschuss) von 40.842.864,59 € (Ansatz: 42.601.200 €) (-1.758.335,41 €). Die höchste Einnahme war die Einkommensteuerbeteiligung (10.371.235 €), vor den Schlüsselzuweisungen (8.232.412 €). Auf der Ausgabenseite sind die Personalausgaben (Deckungskreis 4) (11.255.625,21 €) und die Kreisumlage (8.860.529,29 €) die größten Posten.

Im Vermögenshaushalt waren dies die größten Ausgaben

Bezeichnung	HH-Stelle	Ansatz (inkl. Reste)	Ausgabe
Trieb: Kanalerneuerung (RZWAS)	7000.9535	200.000 €	1.438.842,34 €
Oberwallenstadt: Kanalerneuerung (RZWAS)	7000.9535	1.000.000 €	1.225.724,70 €
Kläranlage Lichtenfels: Schlammentwässerung	7181.9400	800.000 €	1.180.207,29 €

und dies die größten Einnahmen

Bezeichnung	HH-Stelle	Ansatz	Ergebnis
Grundstücksverkäufe	6200.3400	225.000 €	601.764,77 €
Entwässerungsbeiträge	7000.3531	690.000 €	521.900,50 €
Erschließungsbeiträge, u.Ä.	6300.3521	650.000 €	398.712,02 €

Für den Ausgleich des Vermögenshaushalts war die Zuführung des Verwaltungshaushalts ausreichend, so dass der Allgemeinen Rücklage 206.618,81 € zugeführt werden konnten; nach Haushaltsplan war eine Entnahme i.H.v. 5.312.800 € vorgesehen.

Das Volumen des Vermögenshaushalts beläuft sich im Ergebnis auf 18.102.915,79 €; nach Haushaltsplan wären es 13.120.200 € gewesen (+ 4.982.715,79 €)

2. Rückblick auf das Rechnungsjahr 2022

Die Zuführung vom Verwaltungshaushalt an den Vermögenshaushalt war im Haushaltsplan mit 1.047.700 € veranschlagt. Nach jetzigem Stand deutet sich eine Verbesserung des Überschusses auf ca. 6,9 Mio. € an.

Das liegt vor allem daran, dass im Unterabschnitt 9000 (Steuern, Zuweisungen, Umlagen) die Gewerbesteuer ein Plus von + 4.362.898,01 € im Vergleich zum Ansatz aufweist.

Die vorläufigen Werte der Jahresrechnung haben sich in vielen Fällen besser entwickelt als nach Haushaltsplan prognostiziert. Beispielsweise können bei den Benutzungsgebühren Mehreinnahmen verbucht werden, da die befürchteten Pandemieauswirkungen in Form von Schließungen von städtischen Einrichtungen nicht wie 2020 und 2021 eingetreten sind. Bei den Ausgaben fallen bei den Deckungskreisen in Summe rund 140.000 € weniger an Kosten an.

Der Vermögenshaushalt 2022 wird voraussichtlich mit Einnahmen i.H.v. ca. 3,2 Mio. € abschließen. Die Ausgaben werden sich auf rund 9,8 Mio. € belaufen. Es wird sich folglich ein Fehlbetrag des Vermögenshaushalts von ca. 6,6 Mio. € ergeben. Durch den Überschuss des Verwaltungshaushaltes von rund 6,9 Mio. € können der Allgemeinen Rücklage ca. 0,3 Mio. € zugeführt werden;

um den Vermögenshaushalt auszugleichen, war gegenteilig eine Rücklagenentnahme von rund 4,4 Mio. € eingeplant.

Dies sind die größten investiven Ausgaben 2022 gewesen:

Bezeichnung	geschätztes Ergebnis
Marktplatz 10 – Abriss und Umbau	1,109 Mio. €
Straßenerneuerung Krappenrother Berg	0,928 Mio. €
Grunderwerb	0,617 Mio. €

III. Haushaltssatzung 2023

Die Haushaltssatzung hinsichtlich der Stadt gestaltet sich überblicksmäßig folgendermaßen:

	2022	2023
Verwaltungshaushalt – Einnahmen und Ausgaben	46.613.500 €	50.202.200 €
Vermögenshaushalt – Einnahmen und Ausgaben	16.271.500 €	19.544.400 €
Gesamtvolumen (Verwaltungs- und Vermögenshaushalt)	62.885.000 €	69.746.600 €
Kreditaufnahmen	-	-
Hebesatz Grundsteuer A	340 %	340 %
Hebesatz Grundsteuer B	360 %	360 %
Hebesatz Gewerbesteuer	380 %	380 %
Verpflichtungsermächtigungen	9.090.000 €	6.920.000 €
Höchstbetrag der Kassenkredite	4.000.000 €	4.000.000 €

IV. Verwaltungshaushalt 2023

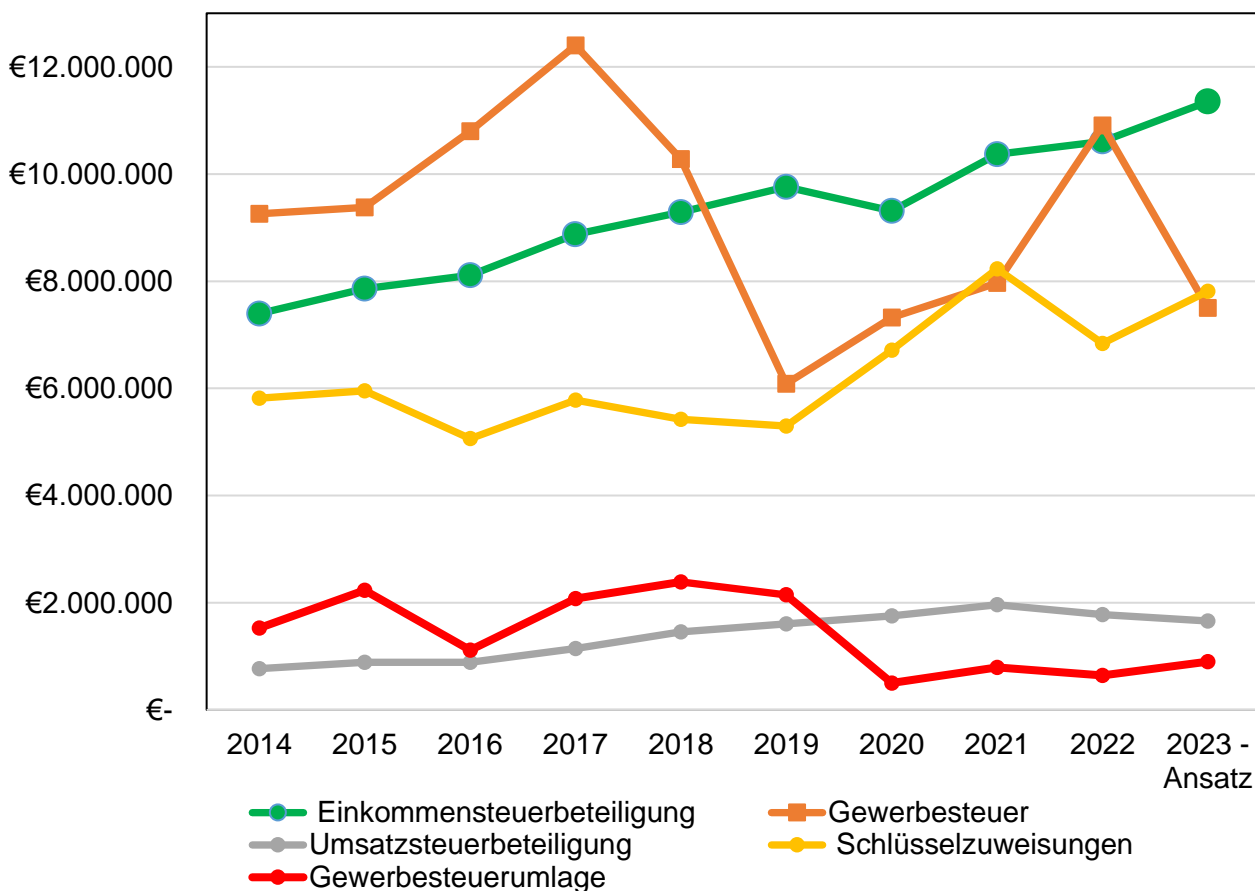
Im Folgenden werden die größten Veränderungen im Vergleich zu den Ansätzen des Vorjahres erläutert.

a) Unterabschnitt 9000 – Steuern und Finanzaufweisungen, Umlagen

Verglichen mit dem vorherigen Jahr können im Unterabschnitt 9000 2.880.700 € mehr an Einnahmen generiert werden. Bei den Gewerbesteuereinnahmen, der Einkommensteuerbeteiligung und den Schlüsselzuweisungen sind grob je ein Plus von 1,0 Mio. € zu verzeichnen.

Die Entwicklung seit 2014 bei fünf wichtigen Posten darin zeigt folgende Grafik:

Steuern, Beteiligungen, Umlagen 2014-2023

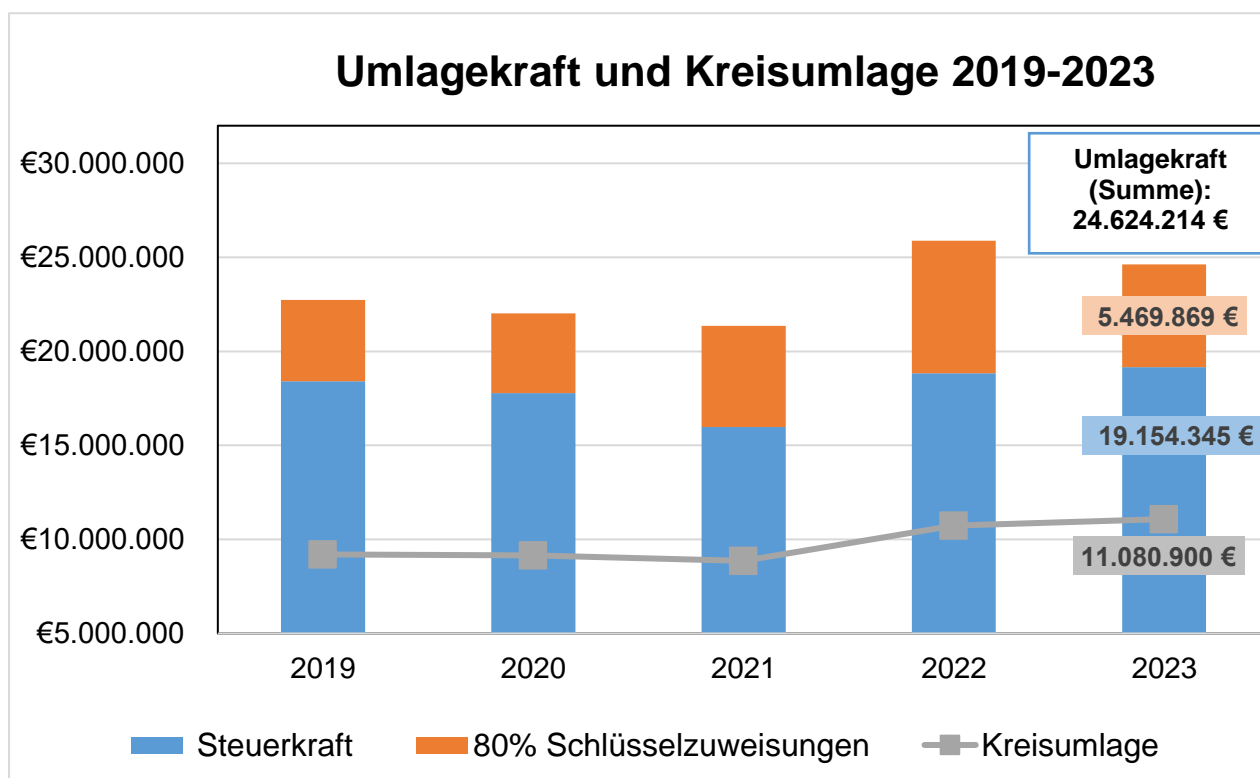


Der Einfluss der Corona-Pandemie ist im Unterabschnitt 9000 weder in den Vorjahren noch im aktuellen Haushaltsjahr (mit Ausnahme der Einkommensteuerbeteiligung 2020) feststellbar. Die Finanzdaten der Stadt Lichtenfels stimmen mit dem Gesamttrend der Kommunen allgemein aus den letzten Steuerschätzungen überein: Es werden zwar höhere Steuereinnahmen 2023 prognostiziert, welche aber fast komplett von den Mehrausgaben, die aus dem Ukraine-Krieg resultieren (Inflation, Energiepreisexplosion), „aufgefressen“ werden (s. Ausführungen unten). Für die Stadt Lichtenfels bedeutet dies, dass das die finanziellen Verbesserungen – im Unterabschnitt 9000 (+ 2.449.700 €) und aufgrund des Wegfalls der Corona-Beschränkungen – den Mehrausgaben v.a. aus den Deckungskreisen Bewirtschaftung, Personalkosten und Fahrzeughaltung gegenüberstehen.

Die Steuerkraft pro Einwohner 2023 bestätigt die unterdurchschnittlichen Werte der Stadt Lichtenfels im kommunalen Vergleich:

bayerische kreisangehörige Gemeinden zwischen 20.000 und 50.000 Einwohner	1.568 €
Oberfranken: kreisangehörige Gemeinden und kreisfreien Städte	1.232 €
Landkreis Lichtenfels: kreisangehörige Gemeinden	1.058 €
Stadt Lichtenfels	954 €

Die Kreisumlage wird auf 11,0809 Mio. € beziffert. Trotz einer zu erwartenden Erhöhung des Kreisumlagensatzes um einige Prozentpunkte, ergibt sich für die Stadt nur eine moderate Erhöhung in absoluten Zahlen. Grund hierfür ist die gesunkene Umlagekraft bei der Stadt, die die massive Kreisumlagerhöhung dämpft. Diese beträgt rund 24,624 Mio. € (Steuerkraft 2023 (blau) (anhand der Steuereinnahmen 2021) + 80 % der Schlüsselzuweisungen 2022 (orange)).



b) Sonstige Einnahmen

Gruppe 11 – Benutzungsgebühren

Diese Einnahmen sind wesentlich höher angesetzt, da zum einen mangels Pandemie-Einschränkungen keine Schließung von städtischen Einrichtungen mehr zu erwarten ist und zum anderen diese Gebühren mit Stadtratsbeschluss vom 13.02.2023 erhöht wurden.

Gruppe 15 - Schadenersätze, Erstattungen Versicherung

Auch wenn das neue Umsatzsteuerrecht (Stichwort: § 2b UStG (Umsatzsteuergesetz)) erst zum 01.01.2025 für die Stadt in Kraft treten wird, werden bereits mit dem Haushaltsjahr 2023 entsprechende Haushaltsstellen gebildet, so dass entsprechende Sachverhalte steuermäßig richtig „eingruppiert“ werden.

In der Gruppierung 1551 sollen so „echte“ („umsatzsteuerfreie“/ nicht steuerbare) Schadenersätze gebucht werden. Die korrespondierenden Ausgaben werden im neuen Deckungskreis 18 – Schadenersätze und Versicherungsfälle – gebucht (Gruppierung: .5001), damit die anderen Deckungskreise nicht belastet werden.

Analog dazu wurde die Gruppierung 1550 „Versicherungsersätze“ neu gebildet.

Gruppe 15 - Sonstige Verwaltungs- und Betriebseinnahmen, 10 – Verwaltungsgebühren

Anlässlich des kommenden § 2b UStG sind dort neue Haushaltsstellen geschaffen worden. Es wurde versucht (generell für alle Haushaltsstellen im Haushaltsplan), umsatzsteuerpflichtige Sachverhalte mit der Endziffer 8 in der Gruppierung darzustellen.

c) Deckungskreise (Anlage 1)

Deckungskreis 1 - Personal (4)

Tarifsteigerung von 5 Prozent werden eingeplant. Außerdem ergeben sich zusätzliche Stellen im Bauhof, Hallenbad und in der Musikschule. Weiterhin sind aufgrund von geplanten Ruhestandseintritten im Jahr 2023 zeitweise Stellen-Doppelbesetzungen erforderlich.

Deckungskreis 17 - Unterhalt Tiefbau (51)

Der Deckungskreis 9 „Abwasserabgabe“ wird aufgelöst; die Haushaltsstellen werden nun dem Deckungskreis 17 zugeordnet.

Deckungskreis 4 - Fahrzeuge (55)

Die Mehrkosten von 154.000 € resultieren aus den gestiegenen Treibstoffkosten und den voranschreitenden Wechsel in der Fahrzeugbeschaffung, von Neukäufen immer mehr hin zu Leasing.

Deckungskreis 5 - Bewirtschaftung (54)

Die Mehrkosten resultieren aus den gestiegenen Energiekosten infolge des Ukraine-Kriegs. Zur Differenzierung dieses „Kostenblocks“ wird ab dem Haushaltsjahr 2023 folgende neue Systematik in den Gruppierungen geführt:

- Strom (.5410/ .5418/ .6342/ .6349)
- Wärme (.5420/ .5428/ .6340/ .6348)
- Reinigung (.5430/ .5438)
- sonstige Bewirtschaftungskosten (.5400/ .5408)

Deckungskreise 6-8

Im neuen Deckungskreis 8 sollen alle Ausgaben enthalten sein, die von der städtischen IT-Abteilung bewirtschaftet werden. So kamen zu den EDV-Kosten (6322) und den Wartungsgengebühren (6374) die Telefon-/ Internetkosten (6521) und GEZ-Beiträge (6523) aus dem Deckungskreis 7 dazu.

Der Deckungskreis 6 (Bürobedarf, etc.) wurde in den Deckungskreis 7 überführt. Diesem wurden außerdem Haushaltsstellen aus der Gruppe 65 neu zugeordnet, nämlich die Sachverständigenkosten (6550).

d) Sonstige Ausgaben

Gruppen 70, 71 – Zuschüsse

Fern von § 2b UStG sind folgende Haushaltsstellen neu ab 2023:

- 4351.7001: Zuschuss an BRK für sozialpädagogische Betreuung von Obdachlosen
- 4701.7180: Zuschuss Familienzentrum in der Kita Körbla
- 8170.7150: Finanzierungsbeitrag für landkreisweite Regionalwerke

Unterabschnitt (= UA) 880 – städtische Gebäude

Der UA wird aus Gründen der Einnahmen- und Kostendifferenzierung neu strukturiert. Bis 2021 wurden städtische Gebäude, die von der Stadt nicht selbst direkt genutzt werden, im UA 8800 geführt. 2022 wurden die Gebäude der Kindertageseinrichtungen in den UA 4641 („Tageseinrichtungen für Kinder“) neu überführt. Ab 2023 werden die verbleibenden Gebäulichkeiten wie folgt buchhalterisch erfasst:

- 8800 – reine Wohngebäude
- 8801 – Wohnhäuser + Gemeinschaftshäuser
- 8802 – Gemeinschaftshäuser
- 8803 – gewerblich genutzte Gebäude
- 8804 – Garagen, Lagerhallen, etc.
- 8805 – Sonstige Gebäude

Neue Unterabschnitte

Diese neuen UA gibt es erstmals ab dem Haushaltsplan 2023:

- 3415 – Geschirrmobil (davor: 3410 – Sonstige Heimatpflege)
- 5703 – Flussbad (davor: 5702 – Baggerseen)
- 6320 – Schützenplatz (davor: 8811 – unbebaute Grundstücke)
- 7192 – Bahnhofstoilette (davor: 7191 – Öffentliche Toiletten)
- 7301 – Weihnachtsmarkt (davor: 7300 – Märkte)

e) **Zusammenfassung**

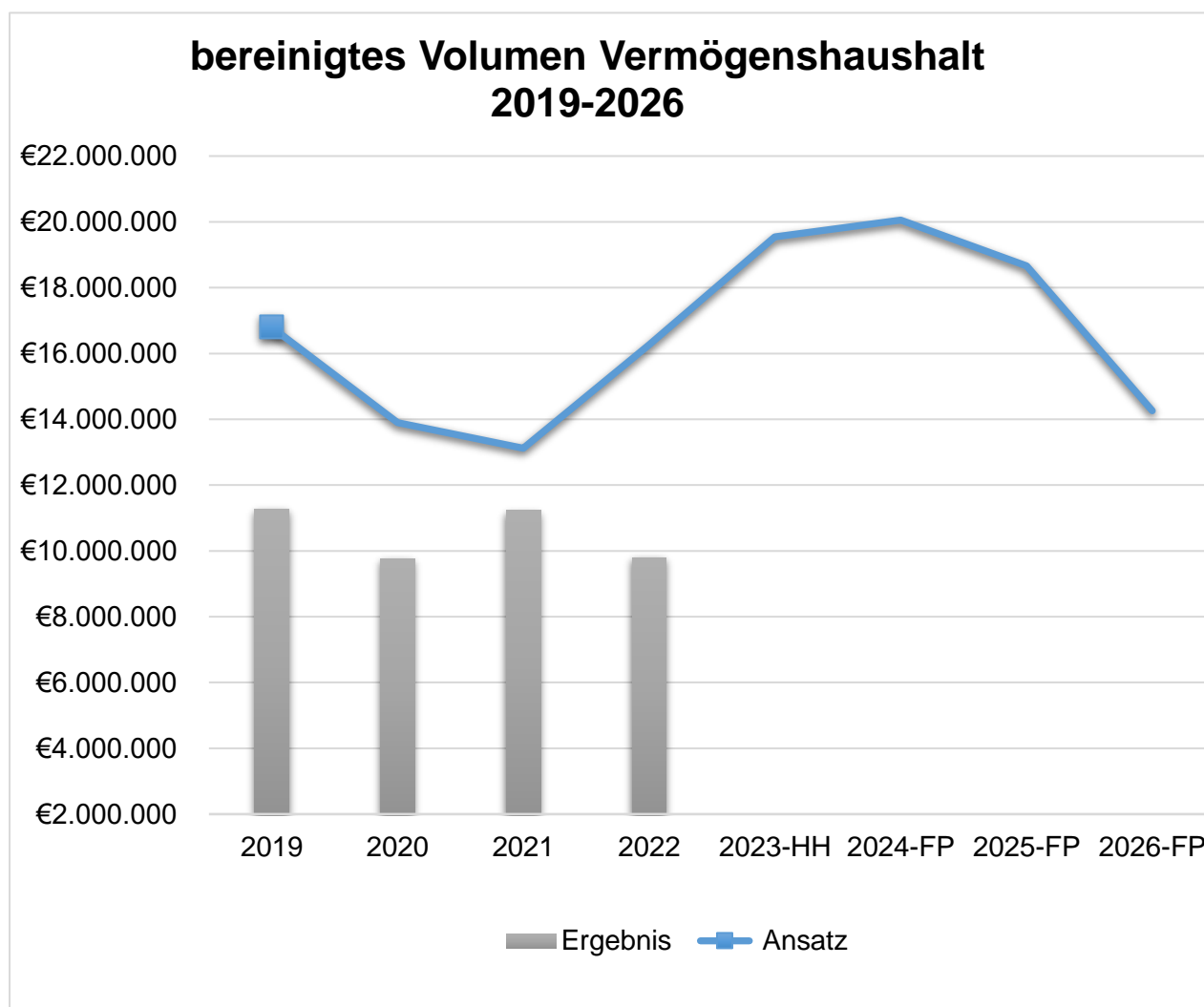
Der Überschuss des Verwaltungshaushaltes und somit die Zuführung zum Vermögenshaushalt beträgt 1.171.200 € und damit leicht über dem Niveau des Vorjahresansatzes.

Erfreulich ist, dass die Corona-Pandemie kaum Auswirkungen auf den aktuellen Haushalt mehr hat. Zwar steigen die Steuereinnahmen bzw. bewegen sich auf einem stabilen Niveau, doch stehen sie den Erhöhungen aus der Kreisumlage und den laufenden Ausgaben, die aus dem Ukraine-Krieg resultieren, gegenüber. So bietet der Verwaltungshaushalt in seiner Gänze kein besseres Bild als in den Jahren zuvor. Die freie Finanzspanne von 527.200 € deutet auf eine angespannte Finanzlage hin und die Steuerkraft pro Einwohner liegt unter dem Durchschnitt auf Landes-, Bezirks- und Kreisebene.

V. Vermögenshaushalt

Das Volumen des Vermögenshaushalts beträgt 2023 19.544.400 €. Nachstehende Grafik zeigt anhand der blauen Linie, dass der Vermögenshaushalt des Haushaltsjahres 2023 (2023-HH) mitten im Trend seit 2021 ist, wo die Volumina der Vermögenshaushalte kontinuierlich steigen. Erst mit dem zweiten Jahr der Finanzplanung, 2025 (2025-FP) gehen die Zahlen zurück. Zu dem Zeitpunkt befindet sich das Großprojekt der letzten Jahre, der Umbau des Marktplatzes 10, in der baulichen Endphase.

Weiterhin verdeutlicht die Abbildung, dass die Ausgaben im tatsächlichen Haushaltsergebnis (grauer Balken) (Ausnahme: 2021) deutlicher geringer als nach Plan (blaue Linie) ausfallen.



Eine Übersicht über die Einnahmen und Ausgaben des Vermögenshaushalts ist die Anlage 2.

a) Ausgaben

Folgende sind die größten Investitionen 2023, sortiert nach der Höhe des Betrags:

Bezeichnung	HH-Stelle	Ansatz
Marktplatz 10: Umbau, Abriss und Anpassungsmaßnahmen	3411.9400	3.700.000 €
Bayernstraße (Teil 2), Egerländerstraße, Pfälzerstraße	6300.9520, 7000.9542	900.000 €
BRK-KiGa Am Klinikum: Erweiterung 2 Gruppen, Baukostenz.	4641.9880	700.000 €
Herzog-Otto-Mittelschule - RLT-Anlagen	2130.9450	625.000 €
Dorferneuerung Klosterlangheim – Kostenbeteiligung	6302.9510	600.000 €
Ludwig-Richter-Straße 2,4: Fassaden-, Balkon-, Dachsan.	8800.9450	600.000 €
Franz-Josef-Strauß-Brücke: Austausch Ükos	6306.9520	500.000 €
Kanalisation Tiefenroth und Gnellenroth: Pumpstation, Druckl.	7001.9535	500.000 €

Die Kredittilgungen (9121.9771) betragen 974.000 €.

Zwei Änderungen sind in den Haushaltsstellen zu finden. Zum einen werden nun generell für Fördermaßnahmen und Maßnahmen über 500.000 € Gesamtkosten eigene Haushaltsstellen gebildet. Zum anderen werden Grundstückskäufe nicht mehr generell unter 6200.9320 gebucht, sondern im entsprechenden Unterabschnitt (1300.9320, 6200.9320, 6300.9320, 6910.9320, 7000.9320, 8171.9320).

b) Einnahmen

Auf der Einnahmenseite sind dies die größten Zuwendungen, beginnend mit dem höchsten Betrag:

Bezeichnung	HH-Stelle	Ansatz
RZWAS 2018: Kanal, Kläranlagen	7000.3610, 7181.3610	3.100.000 €
Marktplatz 10: Städtebauförderung, Oberfrankenstiftung	3411.3610	2.795.000 €
Herzog-Otto-Mittelschule: BAFA-Förderung RLT-Anlagen	2130.3600	500.000 €

Die Zuwendung „RZWAS 2018“ war bereits für das Jahr 2022 vorgesehen, konnte aber damals mangels Haushaltsmittel des Freistaates nicht ausbezahlt werden.

Dies sind die höchsten sonstigen Einnahmen:

Bezeichnung	HH-Stelle	Ansatz
allgemeine Grundstücksverkäufe	6200.3400	403.000 €
Entwässerungsbeiträge	7000.3531	358.000 €
Investitionspauschale	9000.3614	330.000 €

c) Haushaltsausgleich

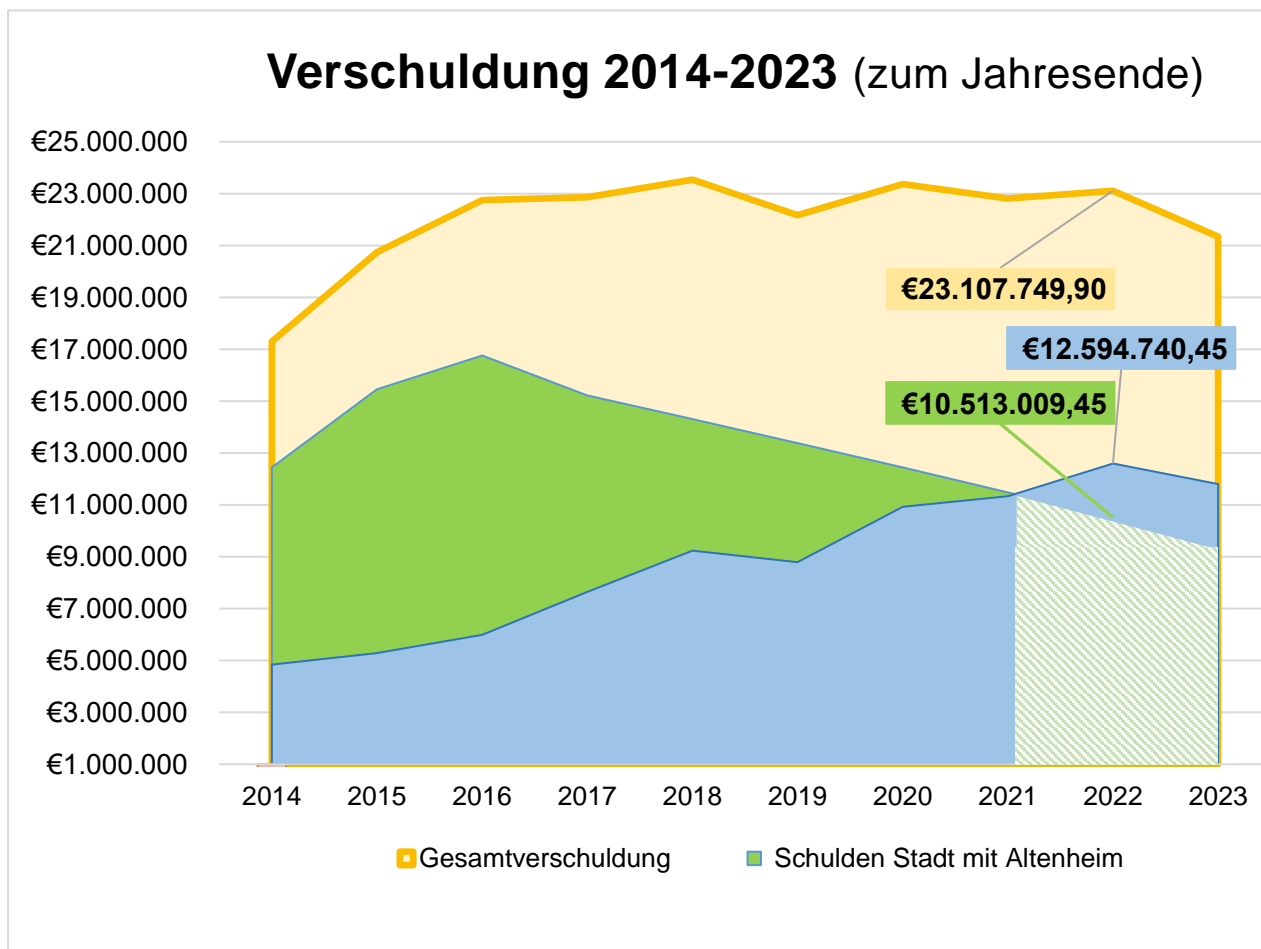
Um den Vermögenshaushalt auszugleichen, werden keine Kreditaufnahmen benötigt. Die Zuführung vom Verwaltungshaushalt i.H.v. 1.171.200 € und die Entnahme von der Allgemeinen Rücklage i.H.v. 6.625.400 € ermöglichen den Haushaltsausgleich.

d) Haushaltsausgabereste aus Vorjahren

Die Haushaltsausgabereste aus den Vorjahren betragen 60.486,22 €. Zusammen mit den neuen Haushaltsmitteln stehen somit für Investitionen 2023 insgesamt 19.604.886,22 € zur Verfügung.

VI. Übersicht Schuldenstand (Anlage 5)

Die Entwicklung des Schuldenstands der Stadt Lichtenfels (mit ehemaligem Altenheim), der Stadtwerke und gesamt in den Jahren 2014-2023 kann der folgenden Grafik entnommen werden; beziffert sind die Werte zum 31.12.2022.



Die Verschuldung pro Einwohner (ohne Stadtwerke) zum 31.12.2021 liegt unter dem vergleichbaren Durchschnitt im bayerischen und Vergleich im Landkreis.

Landkreis Lichtenfels: kreisangehörige Gemeinden	969 €
bay. kreisangehörige Gemeinden zwischen 20.000 und 50.000 Einwohner	563 €
Stadt Lichtenfels	544 €

VII. Rücklagenstand 01.01.2023 (Anlage 6)

Die Allgemeine Rücklage hat einen Stand von rund 8,027 Mio. € zum Beginn des Haushaltsjahrs, mit voraussichtlichem Jahresabschluss 2022, aus dem ungefähr ein Überschuss von 0,3 Mio. € hervorgehen wird. Folglich werden für das Haushaltsjahr 2023 rund 7,55 Mio. € an Rücklagenmitteln unter Erhaltung der Mindestrücklage (0,47 Mio. €) zur Verfügung stehen.

Davon werden 6,6254 Mio. € für den Haushaltsausgleich 2023 benötigt. Die dann noch fast übrig bleibende 1 Mio. € an Mitteln der Allgemeinen Rücklage sind notwendig für den Ausgleich des Haushalts 2024.

VIII. Kassenlage

2022 konnte die Stadtkasse durchgehend eine gute Liquiditätslage vorweisen.

Das Kassenkreditvolumen wird wie im Vorjahr auf 4 Mio. € festgesetzt.

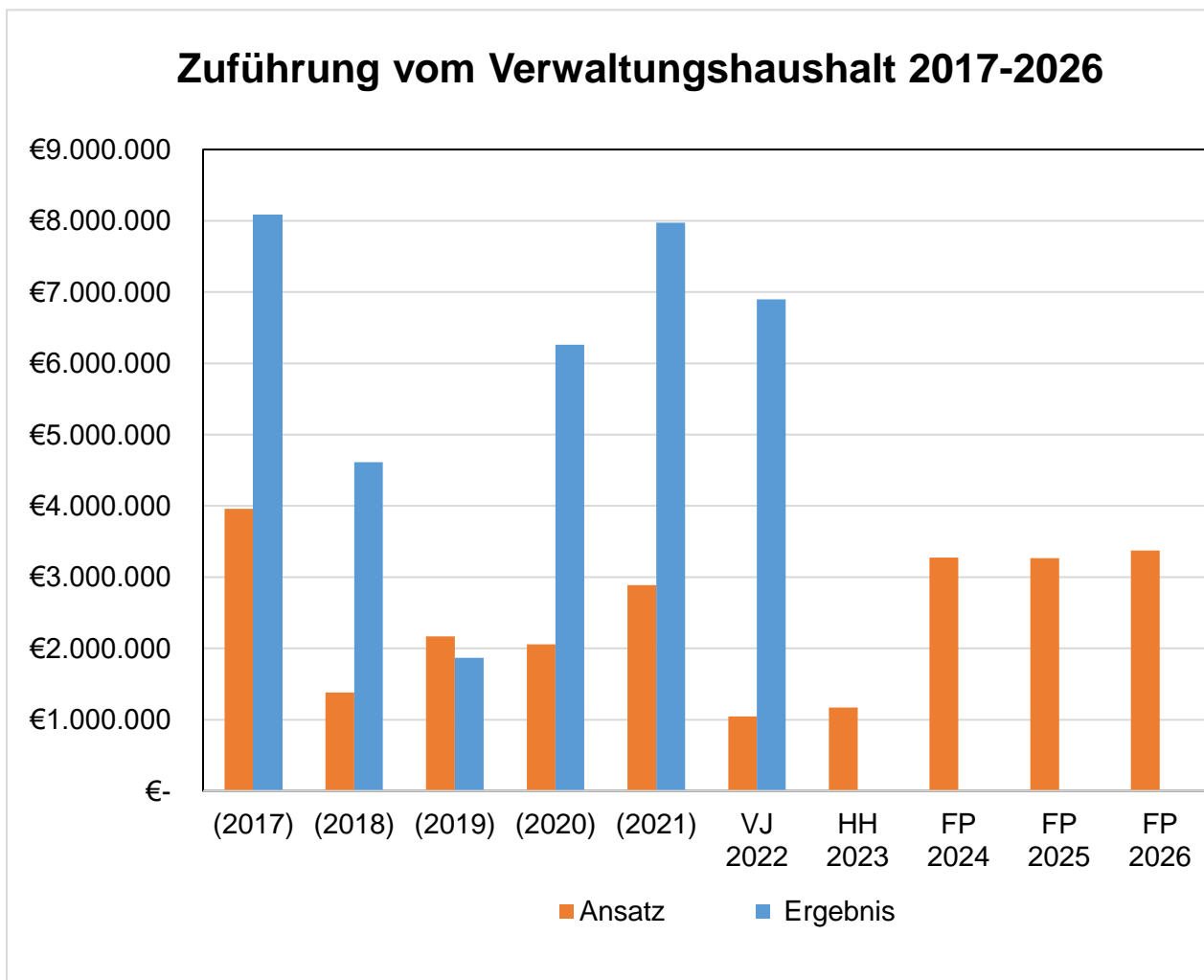
IX. Übersicht zur Beurteilung der dauernden Leistungsfähigkeit (Seite 21)

Die Übersicht zur Beurteilung der dauernden Leistungsfähigkeit ermittelt den Finanzspielraum der Haushaltsjahre 2021-2026. Der wichtigste Indikator ist hierbei das bereinigte Ergebnis (2.0).

Während es im Haushaltsjahr 2023 nur einen sechsstelligen Betrag hat (559.000 €), steigt es im Zeitraum der Finanzplanung auf über 2,6 Mio. €.

X. Finanzplanung und Investitionsprogramm (Anlage 8)

Im Finanzplanungszeitraum 2024-2026 ist eine Steigerung des Überschusses des Verwaltungshaushalts auf rund 3,3 Mio. € im Vergleich zum Haushaltsjahr 2023 prognostiziert. Die Entwicklung seit 2017 zeigt diese Grafik:



Bei den Steuereinnahmen ist mit Steigerungen zu rechnen, umgekehrt werden so die Schlüsselzuweisungen sinken. Dass sich die Jahresergebnisse nicht verbessern, liegt daran, dass sich die Personal- und Sachkosten ebenso erhöhen.

Das Investitionsprogramm sieht für die Vermögenshaushalte Volumina zwischen 14,3 und 20,1 Mio. € vor. Auf der Ausgabenseite sind dies die größten Investitionen:

2113.9451 – Grundschule Leuchsental: Neubau

- Gesamtkosten: ca. 8 Mio. €
- Zeitraum: ab 2023

3411.9400 – Marktplatz 10: Umbau

- Gesamtkosten: ca. 12,0 Mio. €
- Zeitraum: 2022-2024

4641.9450 – Erweiterung Franziskus-Kiga um 4 Krippengruppen

- Gesamtkosten: ca. 3,00 Mio. €
- Zeitraum: 2023-2025

4641.9880 – BRK-KiGa am Klinikum: Erweiterung um eine Krippen- und eine altersgemischte Gruppe (Baukostenzuschuss)

- Gesamtkosten: ca. 2,0 Mio. €
- Zeitraum: 2023-2024

6300.9510, 7000.9535 – Baugebiet Isling, Teil 2

- Gesamtkosten: ca. 0,6 Mio. €
- Zeitraum: 2023-2024

6300.9520, 7000.9542 – Bayernstraße (Teil 2), Egerländerstraße, Pfälzerstraße

- Gesamtkosten: ca. 1,8 Mio. €
- Zeitraum: 2023-2025

6302.9510 – Dorferneuerung Klosterlangheim (Kostenbeteiligung)

- Gesamtkosten: ca. 2,0 Mio. €
- Zeitraum: 2021-2025

7000.9540 – Kanalerneuerung Gebiet Goldberg (Masterplan)

- Gesamtkosten: ca. 3,15 Mio. €
- Zeitraum: 2023-2026

7001.9535 – Kanalisation Tiefenroth und Gnellenroth

- Gesamtkosten: ca. 1,9 Mio. €
- Zeitraum: 2023-2024

8800.9450 – Ludwig-Richter-Straße 2,4: Fassaden-, Balkon- und Dachsanierung

- Gesamtkosten: ca. 1,5 Mio. €
- Zeitraum: 2023-2024

Zur Finanzierung dieser Jahre werden auf der Einnahmenseite jährlich Kreditaufnahmen notwendig sein, in Summe 13,9 Mio. €. Die Neuverschuldung kann zum einen 2024 damit abgemildert werden, da dort die restlichen Rücklagenmittel verbraucht werden (1,0 Mio. €), und zum anderen 2025, wo die Einnahmen aus den Erschließungskosten des Gewerbegebiets An der Zeil II erwartet werden.

Bei Entscheidungen über Investitionen sind daher weiterhin die grundsätzliche Notwendigkeit, der Umfang und der Zeitpunkt der Durchführung genau zu prüfen.

XI. Wirtschaftsplan der Stadtwerke (Anlage 10)

Der Wirtschaftsplan der Stadtwerke (Sondervermögen der Stadt mit kaufmännischer Buchführung) stellt ebenfalls eine Anlage zum Haushaltsplan dar. Er wurde am 14. November 2022 vom Stadtrat beschlossen.

Im Wirtschaftsplan der Stadtwerke sind für 2023 keine Kreditaufnahmen zur Finanzierung des Vermögensplans vorgesehen.

Der Höchstbetrag der Kassenkredite wird auf 2 Mio. € festgesetzt.

XII. Wirtschaftsplan der BHL Biomasse Heizanlage Lichtenfels GmbH

(Anlage 9)

Auszüge aus dem Wirtschaftsplan 2023 sowie dem Jahresabschluss 2021 sind in Anlage 9 enthalten. Da die Stadt Lichtenfels mit mehr als 50 % am Unternehmen beteiligt ist, sind diese Dokumente dem Haushaltsplan beizufügen.

XIII. Wohltätigkeitsstiftung

Die Wohltätigkeitsstiftung hat im Verwaltungshaushalt und im Vermögenshaushalt Gesamteinnahmen und -ausgaben von je 600 €.

Da keine Zinserträge mehr erwirtschaftet werden, müssen die eingeplanten stiftungsgemäßen Zuschüsse über eine Rücklageentnahme finanziert werden.

XIV. Zusammenfassung und Ausblick

Leider löst zu Beginn des dritten Jahrzehnts des 21. Jahrhunderts eine Großkrise die nächste ab. Als ab März 2020 Maßnahmen ergriffen worden waren, um die Corona-Pandemie einzudämmen, waren wirtschaftliche Kollateralschäden unvermeidlich. Das Herunterfahren des öffentlichen Lebens hatte zuvorderst für die Stadt Lichtenfels zur Folge, dass städtische Einrichtungen geschlossen werden mussten, wodurch weniger Einnahmen erzielt werden konnten. Glücklicherweise musste die gesamtwirtschaftliche Aktivität nicht im gleichen Maße heruntergefahren werden. Das erklärt, warum in den drei Corona-Jahren die Steuereinnahmen der Stadt nicht nur stabil geblieben sind, sondern sogar ansteigen konnten. Auch durch die Gewerbesteuerkompensationen durch Land und Bund konnte eine solide Finanzbasis erreicht werden, wie der Stand der Allgemeinen Rücklage in diesen Jahren zeigt. Betrug diese Anfang 2020 ca. 4,0 Mio. €, so hatte sie zum Jahresende 2022 den doppelten Stand von um die 8,0 Mio. €.

Nach dem Haushaltsplan 2023 und der mittelfristigen Finanzplanung für 2024 sind die Rücklagenmittel bis 2024 aufgebraucht, weshalb ab dann eine Neuverschuldung notwendig wird. Diese ist mit 13,9 Mio. € in den nächsten drei Jahren höher als der Schuldenstand Ende 2022 (10,5 Mio. €).

Grund hierfür ist das beachtliche Investitionsvolumen der Stadt in diesem Zeitraum. Prägend bleibt dabei der Umbau des Marktplatzes 10 mit Gesamtkosten von fast 12 Mio. €. Dazu kommen weitere mittelgroße Projekte (u.a. Ausbau von Kita-Plätzen, Weiterführung Masterplan Kanalerneuerungen), bevor ab 2025 wieder mehrjährig für das nächste Großprojekte, dem Neubau Grundschule Roth, Millionenbeträge veranschlagt werden.

Auch wenn sich die Finanzlage der Stadt durch die Pandemie nicht verschlechtert hat, so birgt die seit einem Jahr vorherrschende Großkrise um den Ukraine-Krieg die Gefahr, die Stadtfinanzen massiv zu beeinträchtigen. Die Teuerungen infolge des Krieges ziehen sich in fast allen Bereichen durch. Ob Energiepreise, Löhne oder Zinsen; ein Anstieg ist fast überall festzustellen.

Mit Ausnahme der Verschuldung, die unterdurchschnittlich ist, ist die finanzielle Situation 2023 ähnlich der wie vor der Pandemie. 2019 war die Zuführung an den Vermögenshaushalt in der Jahresrechnung mit 1.868.994,53 € als bescheiden zu qualifizieren; 1.171.200 € nach Haushaltsplan 2023 sind als nicht zufriedenstellend einzuordnen, da so nur knapp die Mindestzuführung von 974.000 € erreicht wird. Ebenso besorgniserregend bleibt der Blick auf die Steuerkraft pro Einwohner. Weiterhin verbleibt die Stadt unterhalb des Niveaus im Landkreis-, Oberfranken und Bayernvergleich.

Daher gelten die Grundsätze solider Finanzpolitik aus dem Haushalts- und Kommunalrecht – Prüfung der Notwendigkeit von Ausgaben, Vorrang von Pflichtaufgaben vor freiwilligen Aufgaben – umso mehr. Wie in den vergangenen Jahren ist der Haushaltsvollzug einer ständigen Kontrolle zu unterwerfen. Der Stadtrat ist über die laufende Entwicklung der Finanzlage der Stadt zu informieren.

Lichtenfels, 08.05.2023



Först
Stadtkämmerer

Inhaltsverzeichnis

Seite

A) Haushaltssatzung und Haushaltsplan der Stadt Lichtenfels

Haushaltssatzung

Gesamtplan:	1. Zusammenfassung der Einnahmen, Ausgaben und Verpflichtungsermächtigungen	1
	2. Haushaltsquerschnitt	5
	3. Gruppierungsübersicht	13
	Übersicht zur Beurteilung der dauernden Leistungsfähigkeit	21
Einzelpläne:	Verwaltungshaushalt	23
	Vermögenshaushalt	155

B) Anlagen

Anlage 1	Deckungskreisübersicht
Anlage 2a	Übersicht Ausgaben Vermögenshaushalt
Anlage 2b	Übersicht Einnahmen Vermögenshaushalt
Anlage 3	Stellenplan
Anlage 4	Übersicht über die aus Verpflichtungsermächtigungen voraussichtlich fällig werdenden Ausgaben
Anlage 5	Übersicht über den voraussichtlichen Stand der Schulden
Anlage 6	Übersicht über den voraussichtlichen Stand der Rücklagen
Anlage 7	Übersicht über die Anordnungsstellen
Anlage 8	Investitionsprogramm mit Finanzplan
Anlage 9	Wirtschaftsplan BHL Biomasse
Anlage 10	Wirtschaftsplan Stadtwerke

Haushaltssatzung

der Stadt Lichtenfels (Landkreis Lichtenfels)

für das Haushaltsjahr 2023

Aufgrund des Art. 63 ff. der Gemeindeordnung erlässt die Stadt Lichtenfels folgende Haushaltssatzung:

§ 1

Der als Anlage beigefügte **Haushaltsplan** für das Haushaltsjahr 2023 wird hiermit festgesetzt; er schließt

im Verwaltungshaushalt in den Einnahmen und Ausgaben mit	50.202.200 €
und im Vermögenshaushalt in den Einnahmen und Ausgaben mit ab.	19.544.400 €

§ 2

1. Kreditaufnahmen für Investitionen und Investitionsförderungsmaßnahmen sind für den Haushalt der **Stadt** nicht vorgesehen.
2. Kreditaufnahmen zur Finanzierung von Ausgaben nach dem Vermögensplan der **Stadtwerke** sind nicht vorgesehen.

§ 3

1. Der Gesamtbetrag der Verpflichtungsermächtigungen im Vermögenshaushalt wird auf **6.920.000 €** festgesetzt.
2. Verpflichtungsermächtigungen im Vermögensplan der **Stadtwerke** werden nicht festgesetzt.

§ 4

Die Steuersätze (Hebesätze) für nachstehende Gemeindesteuern werden wie folgt festgesetzt:

1. Grundsteuer
 - a) für die land- und forstwirtschaftlichen Betriebe (A) **340 v.H.**
 - b) für die Grundstücke (B) **360 v.H.**
2. Gewerbesteuer **380 v.H.**

§ 5

1. Der Höchstbetrag der Kassenkredite zur rechtzeitigen Leistung von Ausgaben nach dem Haushaltsplan wird auf **4.000.000 €** festgesetzt.
2. Der Höchstbetrag der Kassenkredite zur rechtzeitigen Leistung von Ausgaben nach dem Wirtschaftsplan der **Stadtwerke** wird auf **2.000.000 €** festgesetzt.

§ 6

Diese Haushaltssatzung tritt mit dem 01. Januar 2023 in Kraft.

Lichtenfels,
Stadt Lichtenfels

Andreas Hügerich
Erster Bürgermeister

Gesamtplan für das Haushaltsjahr 2023

1. Zusammenfassung der Einnahmen, Ausgaben und Verpflichtungsermächtigungen

- in EUR -

Gesamtplan für das Haushaltsjahr 2023

Einzelplan		Haushaltsansatz				Ergebnisse der Jahresrechnung 2021		
		Haushaltsjahr 2023		Vorjahr 2022				
Nr.	Bezeichnung	Einnahmen EUR	Ausgaben EUR		Einnahmen EUR	Ausgaben EUR	Einnahmen EUR	Ausgaben EUR
1	2	3	4	5	6	7	8	9
	Verwaltungshaushalt							
0	Allgemeine Verwaltung	665.700	4.840.300		658.800	4.313.200	708.640,48	4.189.437,54
1	Öffentliche Sicherheit und Ordnung	223.600	1.217.500		200.200	1.072.000	188.364,55	904.581,38
2	Schulen	451.000	2.405.500		414.300	1.946.400	402.332,19	1.799.539,51
3	Wissenschaft, Forschung, Kulturpflege	237.700	1.647.900		167.400	1.423.800	192.787,37	1.334.939,74
4	Soziale Sicherung	4.681.900	8.189.200		5.065.300	8.825.400	4.663.076,88	8.089.556,48
5	Gesundheit, Sport, Erholung	640.600	2.722.900		441.700	2.426.500	403.054,84	2.109.792,09
6	Bau- und Wohnungswesen, Verkehr	472.500	4.557.700		405.500	4.337.100	418.611,84	4.216.850,99
7	Öffentl. Einrichtungen, Wirtschaftsförderung	7.233.500	10.136.500		6.778.600	8.610.600	5.938.269,34	7.721.781,43
8	Wirtschaftl. Unternehmen, Grund- und Sondervermögen	1.712.700	1.114.600		1.609.800	830.300	1.605.795,55	848.058,30
9	Allgemeine Finanzwirtschaft	33.883.000	13.370.100		30.871.900	12.828.200	34.295.253,78	17.601.649,36
0-9	Zusammen	50.202.200	50.202.200		46.613.500	46.613.500	48.816.186,82	48.816.186,82

Gesamtplan für das Haushaltsjahr 2023

Einzelplan		Haushaltsansatz					Ergebnisse der Jahresrechnung	
		Haushaltsjahr 2023			Vorjahr 2022		2021	
Nr.	Bezeichnung	Einnahmen EUR	Ausgaben EUR	Verpfl.-Erm. EUR	Einnahmen EUR	Ausgaben EUR	Einnahmen EUR	Ausgaben EUR
1	2	3	4	5	6	7	8	9
	Vermögenshaushalt							
0	Allgemeine Verwaltung	44.000	171.500	0	37.300	180.000	144.700,00	402.729,44
1	Öffentliche Sicherheit und Ordnung	336.600	773.000	0	44.700	370.900	123.098,55	215.335,52
2	Schulen	2.071.900	2.115.800	0	1.979.500	2.581.800	60.102,79	226.246,21
3	Wissenschaft, Forschung, Kulturpflege	2.934.300	3.975.300	0	2.125.700	3.513.300	13.905,43	857.976,26
4	Soziale Sicherung	531.000	1.811.400	0	640.000	1.250.000	204.600,00	415.698,93
5	Gesundheit, Sport, Erholung	112.600	302.900	0	60.000	306.400	0,00	67.567,08
6	Bau- und Wohnungswesen, Verkehr	1.687.900	5.763.500	0	2.297.700	4.020.000	1.438.833,79	1.642.718,67
7	Öffentl. Einrichtungen, Wirtschaftsförderung	3.554.500	2.806.500	0	3.021.500	2.529.000	857.383,50	6.042.166,65
8	Wirtschaftl. Unternehmen, Grund- und Sondervermögen	145.000	850.500	0	220.000	477.700	242.325,19	347.531,31
9	Allgemeine Finanzwirtschaft	8.126.600	974.000	0	5.845.100	1.042.400	15.017.966,54	7.884.945,72
0-9	Zusammen	19.544.400	19.544.400	0	16.271.500	16.271.500	18.102.915,79	18.102.915,79
	Gesamthaushalt	69.746.600	69.746.600	0	62.885.000	62.885.000	66.919.102,61	66.919.102,61

Gesamtplan für das Haushaltsjahr 2023

2. Haushaltsquerschnitt – Einzelpläne 0 – 8

- in EUR -

Gemeinde

1 Stadt Lichtenfels

Gld. Nr.	Aufgabenbereich	Einnahmen aus Verwaltung und Betrieb 10 - 17	Sonstige Finanzeinnahmen 20 - 22	Personalausgaben 40 - 46	Sächl. Verw. u. Betr.aufwand, w. Finanzausg. 50 - 68, 84	Zuweisungen und Zuschüsse 70 - 78	Zuschußbedarf oder Überschuß	Objektbez.Einnahmen des Vermögens-HH	Baumaßnahmen 94 - 96	Sonstige Investitionsausgaben 92, 93, 98, 991	Verpflichtungsermächtigungen
	Gruppierungsziffer		24 - 26, 28					32 - 36			
		EUR	EUR	EUR	EUR	EUR	EUR	EUR	EUR	EUR	EUR
1	2	3	4	5	6	7	8	9	10	11	12
29	Sonstiges Schulwesen <i>Je EW.</i>	248.900 12	0 0	9.300 0	311.100 15	1.000 0	-72.500 -4	0 0	0 0	0 0	0 0
2	Schulen <i>Je EW.</i>	451.000 22	0 0	357.700 17	1.917.800 94	130.000 6	-1.954.500 -97	2.071.900 103	1.601.000 79	514.800 25	0 0
31	Wissenschaft und Forschung <i>Je EW.</i>	0 0	0 0	0 0	0 0	150.000 7	-150.000 -7	118.900 6	50.000 2	0 0	0 0
32	Museen, Sammlungen, Ausstellungen <i>Je EW.</i>	600 0	0 0	165.800 8	43.100 2	0 0	-208.300 -10	17.800 1	27.000 1	0 0	0 0
33	Theater, Konzerte, Musikpflege <i>Je EW.</i>	165.000 8	0 0	341.500 17	15.800 1	7.500 0	-199.800 -10	0 0	0 0	3.000 0	0 0
34	Heimat- und sonstige Kulturpflege <i>Je EW.</i>	9.100 0	2.600 0	15.700 1	251.900 12	42.500 2	-298.400 -15	2.795.000 138	3.810.000 189	10.000 0	0 0
35	Volksbildung <i>Je EW.</i>	18.200 1	0 0	91.700 5	65.300 3	0 0	-138.800 -7	0 0	0 0	5.000 0	0 0
36	Naturschutz, Denkmalschutz und -pflege <i>Je EW.</i>	42.200 2	0 0	0 0	431.300 21	16.800 1	-405.900 -20	0 0	12.600 1	37.100 2	0 0
37	Kirchen <i>Je EW.</i>	0 0	0 0	400 0	8.600 0	0 0	-9.000 0	0 0	8.000 0	10.000 0	0 0
3	Wissenschaft, Forschung, Kulturpflege <i>Je EW.</i>	235.100 11	2.600 0	615.100 31	816.000 39	216.800 10	-1.410.200 -69	2.931.700 145	3.907.600 193	65.100 2	0 0
43	Einrichtungen der Sozialhilfe und der Kriegsopferfürsorge <i>Je EW.</i>	361.300 18	0 0	17.300 1	493.900 24	30.000 1	-179.900 -9	21.000 1	185.000 9	20.000 1	0 0
46	Eigene Einrichtungen der Jugendhilfe <i>Je EW.</i>	4.320.600 214	0 0	200.800 10	485.600 24	6.945.400 344	-3.311.200 -164	448.000 22	270.000 13	1.336.400 66	0 0

Gemeinde

1 Stadt Lichtenfels

Gld. Nr.	Aufgabenbereich	Einnahmen aus Verwaltung und Betrieb 10 - 17	Sonstige Finanzeinnahmen 20 - 22	Personalausgaben 40 - 46	Sächl. Verw. u. Betr.aufwand, w. Finanzausg. 50 - 68, 84	Zuweisungen und Zuschüsse 70 - 78	Zuschußbedarf oder Überschuß	Objektbez.Einnahmen des Vermögens-HH	Baumaßnahmen 94 - 96	Sonstige Investitionsausgaben 92, 93, 98, 991	Verpflichtungsermächtigungen
	Gruppierungsziffer		24 - 26, 28					32 - 36			
		EUR	EUR	EUR	EUR	EUR	EUR	EUR	EUR	EUR	EUR
1	2	3	4	5	6	7	8	9	10	11	12
47	Förderung anderer Träger der Wohlfahrtspflege	0	0	0	0	16.000	-16.000	32.000	0	0	0
	<i>Je EW.</i>	0	0	0	0	1	-1	2	0	0	0
49	Sonstige soziale Angelegenheiten	0	0	0	0	200	-200	0	0	0	0
	<i>Je EW.</i>	0	0	0	0	0	0	0	0	0	0
4	Soziale Sicherung	4.681.900	0	218.100	979.500	6.991.600	-3.507.300	501.000	455.000	1.356.400	0
	<i>Je EW.</i>	232	0	11	48	346	-174	25	22	67	0
54	Sonstige Einrichtungen und Maßnahmen der Gesundheitspflege	0	0	0	0	1.200	-1.200	0	0	0	0
	<i>Je EW.</i>	0	0	0	0	0	0	0	0	0	0
55	Förderung des Sports	0	0	0	0	25.000	-25.000	0	0	20.000	0
	<i>Je EW.</i>	0	0	0	0	1	-1	0	0	1	0
56	Eigene Sportstätten	42.800	0	900	210.300	0	-168.400	0	0	3.500	0
	<i>Je EW.</i>	2	0	0	10	0	-8	0	0	0	0
57	Badeanstalten	343.400	0	553.900	1.052.700	0	-1.263.200	0	62.900	94.300	0
	<i>Je EW.</i>	17	0	27	52	0	-63	0	3	5	0
58	Park- und Gartenanlagen	700	0	384.900	163.200	0	-547.400	112.600	45.000	57.400	0
	<i>Je EW.</i>	0	0	19	8	0	-27	6	2	3	0
59	Sonst. Erholungseinrichtungen	253.700	0	112.200	218.600	0	-77.100	0	0	19.800	0
	<i>Je EW.</i>	13	0	6	11	0	-4	0	0	1	0
5	Gesundheit, Sport, Erholung	640.600	0	1.051.900	1.644.800	26.200	-2.082.300	112.600	107.900	195.000	0
	<i>Je EW.</i>	32	0	52	81	1	-103	6	5	10	0
60	Bauverwaltung	20.000	0	1.141.300	81.600	20.000	-1.222.900	0	0	63.000	0
	<i>Je EW.</i>	1	0	56	4	1	-61	0	0	3	0
61	Städtebauliche Planung, Städtebauförderung u.ä.	52.200	0	24.900	157.500	15.200	-145.400	359.200	440.000	0	0
	<i>Je EW.</i>	3	0	1	8	1	-7	18	22	0	0

Gemeinde

1 Stadt Lichtenfels

Gld. Nr.	Aufgabenbereich	Einnahmen aus Verwaltung und Betrieb 10 - 17	Sonstige Finanzeinnahmen 20 - 22	Personalausgaben 40 - 46	Sächl. Verw. u. Betr.aufwand, w. Finanzausg. 50 - 68, 84	Zuweisungen und Zuschüsse 70 - 78	Zuschußbedarf oder Überschuß	Objektbez.Einnahmen des Vermögens-HH	Baumaßnahmen 94 - 96	Sonstige Investitionsausgaben 92, 93, 98, 991	Verpflichtungsermächtigungen
	Gruppierungsziffer		24 - 26, 28					32 - 36			
		EUR	EUR	EUR	EUR	EUR	EUR	EUR	EUR	EUR	EUR
1	2	3	4	5	6	7	8	9	10	11	12
62	Wohnungsbauförderung und Wohnungsfürsorge	0	0	0	0	0	0	541.000	500.000	475.000	0
	<i>Je EW.</i>	0	0	0	0	0	0	27	25	24	0
63	Gemeindestraßen	338.500	0	842.200	1.120.800	0	-1.624.500	643.000	3.620.000	57.000	0
	<i>Je EW.</i>	17	0	42	55	0	-80	32	179	3	0
67	Straßenbeleuchtung und Straßenreinigung	3.400	0	0	1.026.000	0	-1.022.600	0	30.000	120.000	0
	<i>Je EW.</i>	0	0	0	51	0	-51	0	1	6	0
68	Parkeinrichtungen	58.400	0	0	33.200	45.000	-19.800	0	0	0	0
	<i>Je EW.</i>	3	0	0	2	2	-1	0	0	0	0
69	Wasserläufe, Wasserbau	0	0	0	50.000	0	-50.000	144.700	290.000	168.500	0
	<i>Je EW.</i>	0	0	0	2	0	-2	7	14	8	0
6	Bau- und Wohnungswesen, Verkehr	472.500	0	2.008.400	2.469.100	80.200	-4.085.200	1.687.900	4.880.000	883.500	0
	<i>Je EW.</i>	24	0	99	122	4	-202	84	241	44	0
70	Abwasserbeseitigung	3.328.500	100	215.100	1.371.700	8.000	1.733.800	1.292.000	1.555.000	123.000	0
	<i>Je EW.</i>	165	0	11	68	0	86	64	77	6	0
71	Abwasserbeseitigung	43.300	0	500.300	1.462.400	0	-1.919.400	2.222.500	400.000	89.800	0
	<i>Je EW.</i>	2	0	25	72	0	-95	110	20	4	0
72	Abfallbeseitigung	0	0	0	6.500	0	-6.500	0	35.000	0	0
	<i>Je EW.</i>	0	0	0	0	0	0	0	2	0	0
73	Märkte	31.200	0	8.500	135.800	0	-113.100	0	0	2.500	0
	<i>Je EW.</i>	2	0	0	7	0	-6	0	0	0	0
75	Bestattungswesen	462.000	0	80.400	672.500	0	-290.900	0	80.500	12.000	0
	<i>Je EW.</i>	23	0	4	33	0	-14	0	4	1	0
76	Sonstige öffentliche Einrichtungen	131.600	0	4.100	588.900	0	-461.400	0	0	36.500	0
	<i>Je EW.</i>	7	0	0	29	0	-23	0	0	2	0

Gemeinde

1 Stadt Lichtenfels

Gld. Nr.	Aufgabenbereich	Einnahmen aus Verwaltung und Betrieb 10 - 17	Sonstige Finanzeinnahmen 20 - 22	Personalausgaben 40 - 46	Sächl. Verw. u. Betr.aufwand, w. Finanzausg. 50 - 68, 84	Zuweisungen und Zuschüsse 70 - 78	Zuschußbedarf oder Überschuß	Objektbez.Einnahmen des Vermögens-HH	Baumaßnahmen 94 - 96	Sonstige Investitionsausgaben 92, 93, 98, 991	Verpflichtungsermächtigungen
	Gruppierungsziffer		24 - 26, 28					32 - 36			
		EUR	EUR	EUR	EUR	EUR	EUR	EUR	EUR	EUR	EUR
1	2	3	4	5	6	7	8	9	10	11	12
77	Hilfsbetriebe der Verwaltung <i>Je EW.</i>	3.173.400 157	0 0	3.601.900 178	470.200 23	0 0	-898.700 -44	40.000 2	450.000 22	18.000 1	0 0
79	Fremdenverkehr, sonst. Förderung von Wirtschaft und Verkehr <i>Je EW.</i>	63.400 3	0 0	525.300 26	389.900 19	95.000 5	-946.800 -47	0 0	0 0	4.200 0	0 0
7	Öffentl. Einrichtungen, Wirtschaftsförderung <i>Je EW.</i>	7.233.400 359	100 0	4.935.600 244	5.097.900 251	103.000 5	-2.903.000 -143	3.554.500 176	2.520.500 125	286.000 14	0 0
81	Versorgungsunternehmen <i>Je EW.</i>	0 0	870.000 43	0 0	0 0	11.900 1	858.100 42	145.000 7	144.000 7	1.000 0	0 0
85	Land- und forstwirtschaftliche Unternehmen <i>Je EW.</i>	87.500 4	0 0	0 0	85.200 4	0 0	2.300 0	0 0	0 0	0 0	0 0
88	Allgemeines Grundvermögen <i>Je EW.</i>	755.200 37	0 0	399.600 20	617.900 31	0 0	-262.300 -13	0 0	700.000 35	5.500 0	0 0
8	Wirtschaftl. Unternehmen, Grund- und Sondervermögen <i>Je EW.</i>	842.700 41	870.000 43	399.600 20	703.100 35	11.900 1	598.100 29	145.000 7	844.000 42	6.500 0	0 0
	Gesamt <i>Je EW.</i>	15.433.400 765	885.800 44	13.641.400 675	15.600.100 766	7.590.600 375	-20.512.900 -1015	11.385.200 565	14.424.000 712	4.143.800 203	0 0

Gesamtplan für das Haushaltsjahr 2023

2. Haushaltsquerschnitt – Einzelplan 9

- in EUR -

Gemeinde

1 Stadt Lichtenfels

Gld. Nr.	Aufgabenbereich	Steuern und allgemeine Zuweisungen 00 - 08	Einn.aus Verw. u. Betrieb, sonst Finanzeinn. 158,20,21,23,	Deckungsreserve 47,85	Sonstige Finanz- ausgaben 80 - 84, 86	Zuschußbedarf oder Überschuß	Sonstige Einnahmen des Vermögens-HH 30, 31, 36, 37,	Sonstige Ausgaben des Vermögens-HH 90, 91, 97,
	Gruppierungsziffer		26-28				38	990, 991, 992
		EUR	EUR	EUR	EUR	EUR	EUR	EUR
1	2	3	4	5	6	7	8	9
90	Steuern, allgemeine Zuweisungen und allgemeine Umlagen <i>Je EW.</i>	32.229.700 1595	0 0	0 0	11.950.900 591	20.278.800 1003	330.000 16	0 0
91	Sonstige allgemeine Finanzwirtschaft <i>Je EW.</i>	0 0	1.653.300 82	145.000 7	1.274.200 63	234.100 12	7.796.600 386	974.000 48
9	Allgemeine Finanzwirtschaft <i>Je EW.</i>	32.229.700 1595	1.653.300 82	145.000 7	13.225.100 654	20.512.900 1015	8.126.600 402	974.000 48
	Gesamt <i>Je EW.</i>	32.229.700 1595	1.653.300 82	145.000 7	13.225.100 654	20.512.900 1015	8.126.600 402	974.000 48

Gesamtplan für das Haushaltsjahr 2023

3. Gruppierungsübersicht

- in EUR -

Gruppierungsübersicht

Grupp.-Nr.	Bezeichnung der Hauptgruppen, Gruppen und Untergruppen	Ansatz	je	Ansatz	Rechnungs.-Erg.
		2023	Einwohner in	2022	2021
		EUR	EUR	EUR	EUR
Einnahmen					
E I N N A H M E N D E S V E R W A L T U N G S H A U S H A L T E S					

0	Steuern, Allgemeine Zuweisungen				
00	Realsteuern				
000	Grundsteuer A	107.700	5,33	107.800	108.762,56
001	Grundsteuer B	2.177.300	107,73	2.162.900	2.175.100,59
003	Gewerbesteuer (brutto)	7.500.000	371,10	6.500.000	7.865.679,65
00	ZWISCHENSUMME	9.785.000	484,17	8.770.700	10.149.542,80
01	Gemeindeanteile an Gemeinschaftssteuern				
010	Einkommensteuer	11.350.000	561,60	10.400.000	10.371.235,00
012	Umsatzsteuer	1.659.800	82,13	1.600.000	1.962.434,00
01	ZWISCHENSUMME	13.009.800	643,73	12.000.000	12.333.669,00
02	Andere Steuern				
022	Hundesteuer	50.000	2,47	51.000	51.165,00
02	ZWISCHENSUMME	50.000	2,47	51.000	51.165,00
04	Schlüsselzuweisungen				
041	vom Land	7.814.500	386,67	6.837.300	8.232.412,00
06	Sonstige allgemeine Zuweisungen				
061	vom Land	1.495.400	73,99	1.640.000	1.862.633,42
06	ZWISCHENSUMME	1.495.400	73,99	1.640.000	1.862.633,42
08	Allg. Zuweisungen aus bes. Abrechnungsverfahren				
081	Überlassung des Aufkommens an Verwarnungs- geldern und Geldbußen	75.000	3,71	50.000	55.287,10
0	Z W I S C H E N S U M M E	32.229.700	1.594,73	29.349.000	32.684.709,32
	STEUERN, ALLGEMEINE ZUWEISUNGEN				
1	Einnahmen aus Verwaltung und Betrieb				
10	Verwaltungsgebühren	242.500	12,00	208.000	202.647,75
11	Benutzungsgebühren und ähnliche Entgelte	4.604.000	227,81	4.130.000	3.205.654,13
13	Einnahmen aus Verkauf	57.600	2,85	35.600	21.125,56
14	Mieten und Pachten	1.154.300	57,12	1.084.600	1.065.612,93
15	sonstige Verwaltungs- und Betriebseinnahmen	291.300	14,41	147.900	182.345,34
10-15	ZWISCHENSUMME	6.349.700	314,19	5.606.100	4.677.385,71
16	Erstattungen von Ausgaben des Verwaltungs- haushaltes				
161	vom Land	25.200	1,25	200	26.922,20
162	von Gemeinden/Gv	265.100	13,12	222.500	194.826,75
165	von kommunalen Sonderrechnungen	199.800	9,89	181.600	183.064,23
168	von übrigen Bereichen	3.400	0,17	2.500	1.718,03
169	Innere Verrechnungen	3.737.100	184,91	3.232.500	3.537.836,52
16	ZWISCHENSUMME	4.230.600	209,33	3.639.300	3.944.367,73
17	Zuweisungen und Zuschüsse für laufende Zwecke				
171	vom Land	4.840.100	239,49	5.534.000	4.907.171,29
176	von sonstigen öffentlichen Sonderrechnungen	10.000	0,49	10.000	20.087,68
178	von übrigen Bereichen	3.000	0,15	3.000	18.820,48
17	ZWISCHENSUMME	4.853.100	240,13	5.547.000	4.946.079,45
1	Z W I S C H E N S U M M E	15.433.400	763,66	14.792.400	13.567.832,89
	E I N N A H M E N A U S V E R W A L T U N G U N D B E T R I E B				

Gruppierungsübersicht

Grupp.-Nr.	Bezeichnung der Hauptgruppen, Gruppen und Untergruppen	Ansatz	je	Ansatz	Rechnungs.-Erg.
		2023	Einwohner in	2022	2021
		EUR	EUR	EUR	EUR
Einnahmen					
	ERSTATTUNGEN UND ZUWEISUNGEN				
2	Sonstige Finanzeinnahmen				
20	Zinseinnahmen				
207	von privaten Unternehmen sowie von Kreditinstituten (einschl. Sparkassen)	300	0,01	200	3.986,65
20	ZWISCHENSUMME	300	0,01	200	3.986,65
22	Konzessionsabgaben	870.000	43,05	860.000	883.298,73
26	Weitere Finanzeinnahmen	13.100	0,65	86.800	69.796,26
27	Kalkulatorische Einnahmen				
270	Abschreibungen auf Anschaffungs- und Herstellungskosten	794.800	39,33	758.800	778.513,61
275	Verzinsung des Anlagekapitals	858.300	42,47	764.000	828.049,36
27	ZWISCHENSUMME	1.653.100	81,80	1.522.800	1.606.562,97
28	Zuführung vom Vermögenshaushalt				
281-289	Zuführung vom Vermögenshaushalt (aus Sonderrücklagen zum Ausgleich von Gebührenschwankungen, für die Rekultivierung und Nachsorge von Abfallentsorgungsanlagen, für Versorgungsrücklagen oder für Abschreibungen auf Wiederbeschaffungszeitwerte)	2.600	0,13	2.300	0,00
28	ZWISCHENSUMME	2.600	0,13	2.300	0,00
2	Z W I S C H E N S U M M E	2.539.100	125,64	2.472.100	2.563.644,61
	SONSTIGE FINANZEINNAHMEN				
0-2999	G E S A M T E I N N A H M E N DES VERWALTUNGSHAUSHALTES	50.202.200	2.484,03	46.613.500	48.816.186,82
3	E I N N A H M E N D E S V E R M Ö G E N S H A U S H A L T E S				
30	Zuführung vom Verwaltungshaushalt				
300	Zuführung vom Verwaltungshaushalt (ohne Sonderrücklagen)	1.171.200	57,95	1.047.700	7.959.416,80
301-309	Zuführung vom Verwaltungshaushalt (für Sonderrücklagen zum Ausgleich von Gebührenschwankungen, für Abschreibungen auf zuwendungsfinanziertes Vermögen, für die Rekultivierung und Nachsorge von Abfallentsorgungsanlagen oder für Versorgungsrücklagen, für Abschreibungen auf Wiederbeschaffungszeitwerte)	0	0,00	0	13.905,43
30	ZWISCHENSUMME	1.171.200	57,95	1.047.700	7.973.322,23
31	Entnahmen aus Rücklagen				
310	Entnahmen aus Rücklagen (ohne Sonderrücklagen)	6.625.400	327,83	4.447.400	6.721.768,74
315	Entnahmen aus Sonderrücklagen für im Haushaltsjahr nicht verausgabte wiederkehrende Beiträge	32.600	1,61	102.300	0,00
31	ZWISCHENSUMME	6.658.000	329,44	4.549.700	6.721.768,74
32	Rückflüsse von Darlehen				

Gruppierungsübersicht

Grupp.-Nr.	Bezeichnung der Hauptgruppen, Gruppen und Untergruppen	Ansatz	je	Ansatz	Rechnungs.-Erg.
		2023	Einwohner in	2022	2021
		EUR	EUR	EUR	EUR
Einnahmen					
328	von übrigen Bereichen	32.000	1,58	32.000	32.000,00
32	ZWISCHENSUMME	32.000	1,58	32.000	32.000,00
34	Einnahmen aus der Veräußerung von Sachen des Anlagevermögens				
340	Grundstücke, bauliche Anlagen, grundstücksgleiche Rechte	404.000	19,99	1.142.000	601.764,77
345	Bewegliche Sachen	45.000	2,23	5.000	8.498,55
34	ZWISCHENSUMME	449.000	22,22	1.147.000	610.263,32
35	Beiträge und ähnlichen Entgelte	507.000	25,09	775.000	1.162.307,71
36	Zuweisungen und Zuschüsse für Investitionen und Investitionsförderungsmaßnahmen				
360	vom Bund, ERP-Sondervermögen	1.135.100	56,17	1.232.000	0,00
361	vom Land	9.465.600	468,36	7.261.600	1.583.253,79
362	von Gemeinden/Gv	44.000	2,18	94.000	20.000,00
368	von übrigen Bereichen	82.500	4,08	132.500	0,00
36	ZWISCHENSUMME	10.727.200	530,79	8.720.100	1.603.253,79
3	GESAMTEINNAHMEN DES VERMÖGENSHAUSHALTES	19.544.400	967,07	16.271.500	18.102.915,79
	GESAMTEINNAHMEN DES VWHH UND VMHH	69.746.600	3.451,10	62.885.000	66.919.102,61

Gruppierungsübersicht

Grupp.-Nr.	Bezeichnung der Hauptgruppen, Gruppen und Untergruppen	Ansatz	je	Ansatz	Rechnungs.-Erg.
		2023	Einwohner in	2022	2021
		EUR	EUR	EUR	EUR
Ausgaben					
A U S G A B E N D E S V E R W A L T U N G S H A U S H A L T E S					

4	Personalausgaben				
40	Aufwendungen für ehrenamtliche Tätigkeit	201.600	9,98	213.000	212.832,39
41	Dienstbezüge und dgl.				
410	Beamte	789.300	39,05	599.000	606.891,56
414	Tariflich Beschäftigte	9.171.200	453,80	8.129.900	7.472.840,76
43	Beiträge zu Versorgungskassen				
430	Beamte	508.000	25,14	475.000	482.570,11
434	Tariflich Beschäftigte	732.800	36,26	681.100	621.838,55
44	Beiträge zur gesetzlichen Sozialversicherung				
444	Tariflich Beschäftigte	1.924.500	95,23	1.672.700	1.610.492,65
448	Sonstige	4.000	0,20	5.300	3.017,73
45	Beihilfen, Unterstützungen und dgl.	240.000	11,88	210.000	187.387,88
46	Personal-Nebenausgaben	70.000	3,46	70.000	57.753,58
47	Deckungsreserve für Personalausgaben				
470	Deckungsreserve gemäß § 11 KommHV-Kameralistik	100.000	4,95	100.000	0,00
4	SUMME DER PERSONAL AUSGABEN	13.741.400	679,95	12.156.000	11.255.625,21
5/6	Sächlicher Verwaltungs- und Betriebsaufwand				
50	Unterhaltung der Grundstücke und baulichen Anlagen	809.400	40,05	860.700	726.227,22
51	Unterhaltung des sonstigen unbeweglichen Vermögens	1.257.400	62,22	1.195.900	1.255.376,68
52	Geräte, Ausstattungs- und Ausrüstungsgegenstände, sonstige Gebrauchsgegenstände	264.400	13,08	227.700	240.304,46
53	Mieten und Pachten	28.800	1,43	23.200	12.572,24
54	Bewirtschaftung der Grundstücke, baulichen An- lagen, usw.	2.535.000	125,43	1.792.200	1.739.007,03
55	Haltung von Fahrzeugen	788.900	39,04	634.900	478.898,25
56	Besondere Aufwendungen für Bedienstete	224.100	11,09	241.100	146.973,21
57-63	Weitere Verwaltungs- und Betriebsausgaben				
638	statistische Zusammenfassung der Gruppen 57 bis 63 ohne die Untergruppe 639	2.684.200	132,82	2.222.500	1.563.207,29
639	Kosten der notwendigen Schülerbeförderung durch andere Verkehrsträger	200.000	9,90	195.000	180.379,17
64	Steuern, Versicherungen, Schadensfälle	660.200	32,67	583.600	506.486,43
65	Geschäftsausgaben	474.600	23,48	409.800	314.495,66
66	Weitere allgemeine sächliche Ausgaben				
660	Verfügun gsmittel	3.100	0,15	3.100	1.502,83
661	Mitgliedsbeiträge	49.500	2,45	50.900	45.066,59
662	Vermischte Ausgaben	8.300	0,41	7.100	5.031,50
5-66	ZWISCHENSUMME	9.987.900	494,21	8.447.700	7.225.492,04
67	Erstattungen von Ausgaben des Verwaltungshaushalts				
670	an Bund, ERP-Sondervermögen	7.300	0,36	6.400	6.395,56
671	an Land	46.300	2,29	33.000	25.818,00
672	an Gemeinden/Gv	1.000	0,05	1.000	5.019,35
675	an kommunale Sonderrechnungen	103.700	5,13	100.000	99.843,23

Gruppierungsübersicht

Grupp.-Nr.	Bezeichnung der Hauptgruppen, Gruppen und Untergruppen	Ansatz	je	Ansatz	Rechnungs.-Erg.
		2023	Einwohner in	2022	2021
		EUR	EUR	EUR	EUR
Ausgaben					
678	an übrige Bereiche	53.200	2,63	52.000	47.139,57
679	Innere Verrechnungen	3.737.100	184,91	3.232.500	3.537.836,52
67	ZWISCHENSUMME	3.948.600	195,38	3.424.900	3.722.052,23
68	Kalkulatorische Kosten				
680	Abschreibungen auf Anschaffungs- und Herstellungskosten	794.800	39,33	758.800	778.513,61
685	Verzinsung des Anlagekapitals	858.300	42,47	764.000	828.049,36
68	ZWISCHENSUMME	1.653.100	81,80	1.522.800	1.606.562,97
5-6	Z W I S C H E N S U M M E SÄCHLICHER VERWALTUNGS- U. BETRIEBSAUFWAND	15.589.600	771,39	13.395.400	12.544.143,76
7	Zuweisungen und Zuschüsse (nicht für Investitionen)				
70	Zuschüsse für lfd. Zwecke an soziale oder ähnliche Einrichtungen	7.015.000	347,11	7.806.900	6.937.953,63
71	Zuweisungen und sonstige Zuschüsse für laufende Zwecke				
711	an Land	16.800	0,83	16.000	14.762,00
713	an Zweckverbände und dgl.	297.000	14,70	289.000	277.032,83
715	an kommunale Sonderrechnungen	151.900	7,52	100.000	101.961,23
718	an übrige Bereiche	109.700	5,43	81.000	64.325,87
71	ZWISCHENSUMME	575.400	28,47	486.000	458.081,93
78	Sonstige soziale Leistungen				
788	Weitere soziale Leistungen	200	0,01	1.000	110,00
78	ZWISCHENSUMME	200	0,01	1.000	110,00
7	Z W I S C H E N S U M M E ZUWEISUNGEN UND ZUSCHÜSSE DES VVWH	7.590.600	375,60	8.293.900	7.396.145,56
8	Sonstige Finanzausgaben				
80	Zinsausgaben				
801	an Land	0	0,00	100	0,00
802	an Gemeinden/Gv	0	0,00	100	0,00
807	an Kreditinstitute (einschl. Sparkassen)	103.000	5,10	114.900	137.762,27
809	Innere Verrechnungen	0	0,00	500	0,00
80	ZWISCHENSUMME	103.000	5,10	115.600	137.762,27
81	Steuerbeteiligungen				
810	Gewerbesteuerumlage	870.000	43,05	777.700	643.941,00
83	Allgemeine Umlagen				
832	an Gemeinden/Gv	11.080.900	548,29	10.742.200	8.860.529,29
83	ZWISCHENSUMME	11.080.900	548,29	10.742.200	8.860.529,29
84	Weitere Finanzausgaben	10.500	0,52	40.000	4.717,50
85	Deckungsreserve				
850	Deckungsreserve gemäß § 11 KommHV-Kameralistik	45.000	2,23	45.000	0,00
86	Zuführung zum Vermögenshaushalt				
860	Zuführung zum Vermögenshaushalt (ohne Sonderrücklagen)	1.171.200	57,95	1.047.700	7.959.416,80
865-869	Zuführung zum Vermögenshaushalt (sonstige Sonderrücklagen)	0	0,00	0	13.905,43

Gruppierungsübersicht

Grupp.-Nr.	Bezeichnung der Hauptgruppen, Gruppen und Untergruppen	Ansatz	je	Ansatz	Rechnungs.-Erg.
		2023	Einwohner in	2022	2021
		EUR	EUR	EUR	EUR
Ausgaben					
86	ZWISCHENSUMME	1.171.200	57,95	1.047.700	7.973.322,23
8	ZWISCHENSUMME SONSTIGE FINANZAUSGABEN	13.280.600	657,14	12.768.200	17.620.272,29
4-8999	GESAMTAUSGABEN DES VERWALTUNGSHAUSHALTES	50.202.200	2.484,08	46.613.500	48.816.186,82
9	AUSGABEN DES VERMÖGENSHAUSHALTES -----				
90	Zuführung zum Verwaltungshaushalt				
901-909	Zuführung zum Verwaltungshaushalt (Sonderrücklagen zum Ausgleich von Gebühren- schwankungen, für die Rekultivierung und Nachsorge von Abfallentsorgungsanlagen, für Versorgungsrücklagen, für Abschreibungen auf Wiederbeschaffungszeitwerte)	2.600	0,13	2.300	0,00
90	ZWISCHENSUMME	2.600	0,13	2.300	0,00
91	Zuführungen an Rücklagen				
910	Zuführungen an Rücklagen (ohne Sonderrücklagen)	0	0,00	0	6.928.387,55
911-919	Zuführungen an Sonderrücklagen (Sonderrücklagen zum Ausgleich von Gebühren- schwankungen, für Abschreibungen aus zuwendungs- finanziertem Vermögen, für die Rekultivierung und Nachsorge von Abfallentsorgungsanlagen oder für Versorgungsrücklagen, für Abschreibungen auf Wiederbeschaffungszeitwerte, für im Haushaltsjahr nicht verausgabte wiederkehrende Beiträge)	0	0,00	0	13.907,25
91	ZWISCHENSUMME	0	0,00	0	6.942.294,80
93	Ausgaben für den Erwerb von Sachen des Anlagevermögens (ohne Baumaßnahmen)				
932	Erwerb von Grundstücken, grundstücksgleichen Rechten, baulichen Anlagen	1.262.400	62,46	671.500	844.069,33
935	Erwerb von beweglichen Sachen des Anlage- vermögens	2.077.400	102,79	1.177.300	971.799,68
93	ZWISCHENSUMME	3.339.800	165,25	1.848.800	1.815.869,01
94,95,96	Baumaßnahmen	14.424.000	713,71	12.638.000	8.336.340,54
97	Tilgung von Krediten, Rückzahlung von inneren Darlehen				
972	an Gemeinden/Gv	0	0,00	0	822,62
977	an Kreditinstitute (einschl. Sparkassen)	974.000	48,19	1.042.400	955.733,94
97	ZWISCHENSUMME	974.000	48,19	1.042.400	956.556,56
98	Zuweisungen und Zuschüsse für Investitionen				
987	an private Unternehmen	64.000	3,17	0	20.298,58
988	an übrige Bereiche	740.000	36,62	740.000	31.556,30
98	ZWISCHENSUMME	804.000	39,78	740.000	51.854,88
9	GESAMTAUSGABEN DES VERMÖGENSHAUSHALTES	19.544.400	967,07	16.271.500	18.102.915,79

Gruppierungsübersicht

Grupp.-Nr.	Bezeichnung der Hauptgruppen, Gruppen und Untergruppen	Ansatz	je	Ansatz	Rechnungs.-Erg.
		2023	Einwohner in	2022	2021
		EUR	EUR	EUR	EUR
Ausgaben					
	GESAMTAUSGABEN DES VWHH UND VMHH	69.746.600	3.451,15	62.885.000	66.919.102,61

Übersicht zur Beurteilung der dauernden Leistungsfähigkeit

in 1.000 €

	Ergebnisse der letzten Jahres- rechnung (Vorvorjahr) 2021	Ansätze aus dem Haushalts- plan d. Vorjahres incl. Nachtrag 2022	Ansätze aus dem Haushalts- plan d. Haus- haltsjahres 2023	Ansätze aus dem Finanzplan für die darauffolgenden Haushaltsjahre		
				2024	2025	2026
1.0 Zuführung zum Vermögenshaushalt (Gr. 86) abzüglich	7.973	1.048	1.171	3.273	3.268	3.373
1.1 Zuführung zum Vermögenshaushalt Sonderrücklagen	14					
1.2 Bedarfszuweisung (UGr. 051)						
1.3 Zuführung vom Vermögenshaushalt (Haushaltsstelle 91.280)						
1.4 Ordentliche Tilgung von Krediten zuzüglich	957	1.042	974	950	1.000	1.050
1.5 Rückflüsse Darlehen (Gr. 32)	32	32	32	32	32	32
1.6 Investitionspauschalen nach Art. 12 FAG (Haushaltsstelle 90.361)	337	350	330	340	350	350
2.0 Bereinigtes Ergebnis	7.399	388	559	2.695	2.650	2.705
Ergänzende Angaben zum Verwaltungshaushalt						
3.0 Einmalige Einnahmen						
4.0 Einmalige Ausgaben						
Nachrichtliche Angaben						
5.0 Ausgaben für den Erwerb von beweglichen Sachen des Anlagevermögens (UGr 935)	972	1.177	2.077	611	815	1.324
6.0 Ausgaben für Baumaßnahmen an Straßen	540	2.520	3.620	3.290	1.910	470
7.0 Außerordentl. Tilgung von Krediten						
8.0 Renten (Leibrenten)						
9.0 Leasingraten (soweit vermögenswirksam)						
10.0 Kalkulatorische Abschreibung kosten- rechnender Einrichtungen (Ugr. 680)	779	759	795	800	810	820

Einzelpläne für das Haushaltsjahr 2023

Verwaltungshaushalt

- in EUR -

Gemeinde 1 Stadt Lichtenfels
 Einzelplan 0 Allgemeine Verwaltung
 Abschnitt 00 Gemeinde-, Kreis- und Bezirksorgane
 U-Abschnitt 0000 Gemeinde-, Kreis- und Bezirksorgane

Haushaltsstelle		Haushaltsansatz		Ergebnis der Jahresrechnung	Erläuterungen	
Nr.	Bezeichnung	2023	2022	2021	Sonst.	
		EUR	EUR	EUR	Amt	DVM Vermerk
1	2	3	4	5	6	
	Einnahmen					
.1198	Umsatzsteuer aus steuerpfl. Entgelten	0	-	-	12	
.1542	Ablieferungen aus Nebentätigkeiten	7.000	5.200	4.802,46	12	
.1555	Umsatzsteuer Rückvergütung	0	-	-	31	
.1598	Vermischte Einnahmen (steuerpflichtig)	500	-	-	11	
	Einnahmen	7.500	5.200	4.802,46		
	Ausgaben					
.4090	Aufwendungen für ehrenamtliche Tätigkeit	201.600	187.000	198.232,01	11	G1
.4100	Beamtenbezüge	119.900	116.600	116.622,19	11	G1
.4300	Beiträge zu Versorgungskassen Beamte	90.000	90.000	86.862,62	11	G1
.4481	Sozialvers. Beiträge für ehrenamtl. tätige Bürgermeister	4.000	3.200	3.203,89	11	G1
.6314	Städtepartnerschaften u.ä.	7.500	7.500	3.068,00	12	
.6328	Betriebsaufwand (steuerpflichtig)	1.000	-	-	11	
.6329	Sonstiger verschiedener Betriebsaufwand	59.000	60.000	47.057,82	12	
.6400	Steuern, Versicherungen, Leistungen bei nichtversicherten Schäden	500	500	452,68	32	G16
.6411	Umsatzsteuer	0	-	-	31	
.6412	Umsatzsteuer als Vorsteuer	0	-	-	11	
.6540	Dienstreisen	2.000	1.500	700,75	11	G10
.6600	Verfügungsmittel	3.100	3.100	1.502,83	11	
.6620	Vermischte Ausgaben	0	0	0,00	12	
	Ausgaben	488.600	469.400	457.702,79		
	UAB 0000 Zu-/Überschuss	-481.100	-464.200	-452.900,33		
	Einnahmen	7.500	5.200	4.802,46		
	Ausgaben	488.600	469.400	457.702,79		
	AB 00 Zu-/Überschuss	-481.100	-464.200	-452.900,33		

Gemeinde 1 Stadt Lichtenfels
 Einzelplan 0 Allgemeine Verwaltung
 Abschnitt 02 Hauptverwaltung
 U-Abschnitt 0200 Hauptverwaltung

Haushaltsstelle		Haushaltsansatz		Ergebnis der Jahresrechnung	Erläuterungen	
Nr.	Bezeichnung	2023	2022	2021	Sonst.	
1	2	3	4	5	Amt	DVM Vermerk
		EUR	EUR	EUR		
	Einnahmen					
.1198	Umsatzsteuer aus steuerpfl. Entgelten	0	-	-		12
.1541	Personalkostensätze	3.100	2.500	3.150,00		12
.1543	Personalkostensätze (steuerpflichtig)	0	-	-		12
.1599	Vermischte Einnahmen	100	100	56,90		12
.1651	Erstattungen Stadtwerke	181.300	180.300	180.233,02		31
.1652	Erstattung Stadtwerke - Versicherungen	17.700	-	-		32
.1653	Erstattung BHL - Versicherungen	800	-	-		32
.1692	Innere Verrechnungen: Verwaltungskostenbeiträge	304.000	304.000	332.425,88		31
	Einnahmen	507.000	486.900	515.865,80		
	Ausgaben					
.4100	Beamtenbezüge	214.200	154.600	167.565,85	11	G1
.4140	Entgelte für tariflich Beschäftigte	562.800	665.500	642.140,12	11	G1
.4300	Beiträge zu Versorgungskassen Beamte	113.000	95.000	111.039,38	11	G1
.4340	Beiträge zu Versorgungskassen "Tariflich Beschäftigte"	45.000	52.600	53.452,89	11	G1
.4440	Beiträge zur gesetzlichen Sozial- versicherung "Tariflich Beschäftigte"	115.800	131.400	135.352,79	11	G1
.5200	Verwaltungs- und Zweckausstattung	800	800	689,88	12	G3
.5620	Aus- und Fortbildung	28.500	22.500	16.670,66	11	G10
.6313	Belohnungen, Preise	21.000	18.000	12.956,28	12	
.6322	EDV-Kosten an Dritte	41.100	34.200	30.408,96	12	G8
.6329	Sonstiger verschiedener Betriebsaufwand	1.000	1.000	945,10	12	
.6374	Wartungsgebühren	800	1.100	623,30	12	G8
.6400	Steuern, Versicherungen, Leistungen bei nichtversicherten Schäden	100	100	59,76	32	G16
.6430	Haftpflichtversicherungen	74.500	73.000	73.527,56	32	G16
.6450	Unfallversicherung (auch gesetzliche Unfallvers.)	70.000	70.000	71.638,27	32	G16
.6500	Bürobedarf	500	1.500	0,00	12	G7
.6540	Dienstreisen	300	500	221,05	11	G10
.6550	Sachverständigenkosten, Gerichtskosten u.ä.	2.000	500	611,30	12	G7
.6610	Mitgliedsbeiträge an Verbände, Vereine und dgl.	19.000	18.000	17.532,69	12	
.6620	Vermischte Ausgaben	100	100	195,00	12	
.6793	Innere Verrechnungen: Besoldung	100	100	0,00	31	
.8410	Ausgleichsabgabe nach dem SchwbG	500	0	-	11	
	Ausgaben	1.311.100	1.340.500	1.335.630,84		
	UAB 0200 Zu-/Überschuss	-804.100	-853.600	-819.765,04		

Gemeinde 1 Stadt Lichtenfels
 Einzelplan 0 Allgemeine Verwaltung
 Abschnitt 02 Hauptverwaltung
 U-Abschnitt 0240 Bürgermeisteramt

Haushaltsstelle		Haushaltsansatz		Ergebnis der Jahresrechnung	Erläuterungen	
Nr.	Bezeichnung	2023	2022	2021	Sonst.	
		EUR	EUR	EUR	Amt	DVM Vermerk
1	2	3	4	5	6	
	Einnahmen					
.1599	Vermischte Einnahmen	100	100	0,00	11	
	Einnahmen	100	100	0,00		
	Ausgaben					
.4100	Beamtenbezüge	73.900	50.000	48.548,84	11	G1
.4140	Entgelte für tariflich Beschäftigte	162.000	71.900	69.735,66	11	G1
.4300	Beiträge zu Versorgungskassen Beamte	50.000	50.000	47.967,47	11	G1
.4340	Beiträge zu Versorgungskassen "Tariflich Beschäftigte"	13.000	6.000	5.804,71	11	G1
.4440	Beiträge zur gesetzlichen Sozial- versicherung "Tariflich Beschäftigte"	13.000	14.800	14.683,92	11	G1
.4480	Künstlersozialabgabe	0	0	-	31	G1
.5200	Verwaltungs- und Zweckausstattung	300	300	22,39	11	G3
.6321	Öffentlichkeitsarbeit, Werbemittel	35.000	35.000	30.419,03	11	
.6322	EDV-Kosten an Dritte	11.700	10.100	6.045,70	12	G8
.6374	Wartungsgebühren	-	100	0,00	12	G8
.6500	Bürobedarf	1.200	1.200	1.323,64	11	G7
.6540	Dienstreisen	300	500	0,00	11	G10
.6620	Vermischte Ausgaben	0	0	0,00	11	
	Ausgaben	360.400	239.900	224.551,36		
	UAB 0240 Zu-/Überschuss	-360.300	-239.800	-224.551,36		
	Einnahmen	507.100	487.000	515.865,80		
	Ausgaben	1.671.500	1.580.400	1.560.182,20		
	AB 02 Zu-/Überschuss	-1.164.400	-1.093.400	-1.044.316,40		

Gemeinde 1 Stadt Lichtenfels
 Einzelplan 0 Allgemeine Verwaltung
 Abschnitt 03 Finanzverwaltung
 U-Abschnitt 0300 Finanzverwaltung

Haushaltsstelle		Haushaltsansatz		Ergebnis der Jahresrechnung	Erläuterungen	
Nr.	Bezeichnung	2023	2022	2021	Sonst.	
		EUR	EUR	EUR	Amt	DVM Vermerk
1	2	3	4	5	6	
	Einnahmen					
.1000	Verwaltungsgebühren	2.000	-	-	31	
.1541	Personalkostensätze	0	0	-	32	
.1599	Vermischte Einnahmen	-	1.000	1.524,76	31	
.1620	Erstattungen durch Gemeinden und Gemeindeverbände	10.300	10.500	10.754,45	31	
	Einnahmen	12.300	11.500	12.279,21		
	Ausgaben					
.4100	Beamtenbezüge	305.700	204.200	202.024,53	11	G1
.4140	Entgelte für tariflich Beschäftigte	430.000	469.800	430.816,98	11	G1
.4300	Beiträge zu Versorgungskassen Beamte	190.000	175.000	173.725,24	11	G1
.4340	Beiträge zu Versorgungskassen "Tariflich Beschäftigte"	34.600	40.000	36.802,57	11	G1
.4440	Beiträge zur gesetzlichen Sozial- versicherung "Tariflich Beschäftigte"	90.800	98.700	90.800,75	11	G1
.5200	Verwaltungs- und Zweckausstattung	700	700	1.119,84	31	G3
.5620	Aus- und Fortbildung	15.500	15.500	7.011,28	11	G10
.6322	EDV-Kosten an Dritte	7.700	10.000	5.865,09	12	G8
.6374	Wartungsgebühren	2.800	3.000	2.848,86	12	G8
.6400	Steuern, Versicherungen, Leistungen bei nichtversicherten Schäden	9.500	9.500	8.997,59	32	G16
.6500	Bürobedarf	500	500	760,59	31	G7
.6540	Dienstreisen	300	500	18,90	11	G10
.6550	Sachverständigenkosten, Gerichtskosten u.ä.	50.000	30.000	1.084,39	32	G7
.6610	Mitgliedsbeiträge an Verbände, Vereine und dgl.	9.000	8.400	8.306,51	31	
.6620	Vermischte Ausgaben	0	0	0,00	31	
	Ausgaben	1.147.100	1.065.800	970.183,12		
	UAB 0300 Zu-/Überschuss	-1.134.800	-1.054.300	-957.903,91		

Gemeinde 1 Stadt Lichtenfels
 Einzelplan 0 Allgemeine Verwaltung
 Abschnitt 03 Finanzverwaltung
 U-Abschnitt 0331 Kassenverwaltung

Haushaltsstelle		Haushaltsansatz		Ergebnis der Jahresrechnung	Erläuterungen
Nr.	Bezeichnung	2023	2022	2021	Sonst. Amt DVM Vermerk
1	2	3	4	5	6
		EUR	EUR	EUR	
	Einnahmen				
.1010	Verwaltungskosten (KG,VwKostG)	0	0	0,00	33
.1040	Gerichtskosten und ähnliches	0	0	364,00	33
.1599	Vermischte Einnahmen	500	-	-	33
.2610	Säumniszuschläge, Mahngebühren	7.800	12.000	7.008,50	33
.2612	Stundungszinsen	2.500	1.800	2.916,26	33
.2616	Verzinsung von Steuernachforderungen	100	70.000	56.241,50	31
	Einnahmen	10.900	83.800	66.530,26	
	Ausgaben				
.6550	Sachverständigenkosten, Gerichtskosten u.ä.	1.000	1.000	63,50	33 G7
.6581	Bank-, Postscheckgebühren u.ä.	12.500	25.000	22.180,49	33
.8412	Verzinsung von Steuererstattungen	10.000	40.000	4.717,50	31
	Ausgaben	23.500	66.000	26.961,49	
	UAB 0331 Zu-/Überschuss	-12.600	17.800	39.568,77	

Gemeinde 1 Stadt Lichtenfels
 Einzelplan 0 Allgemeine Verwaltung
 Abschnitt 03 Finanzverwaltung
 U-Abschnitt 0341 Steuerverwaltung

Haushaltsstelle		Haushaltsansatz		Ergebnis der Jahresrechnung 2021 EUR	Erläuterungen Sonst. Amt DVM Vermerk
Nr.	Bezeichnung	2023 EUR	2022 EUR		
1	2	3	4	5	6
.2615	Einnahmen Verspätungszuschläge	2.700	3.000	3.475,00	31
	Einnahmen	2.700	3.000	3.475,00	
	Ausgaben				
	Ausgaben	0	0	0,00	
	UAB 0341 Zu-/Überschuss	2.700	3.000	3.475,00	
	Einnahmen	25.900	98.300	82.284,47	
	Ausgaben	1.170.600	1.131.800	997.144,61	
	AB 03 Zu-/Überschuss	-1.144.700	-1.033.500	-914.860,14	

Gemeinde 1 Stadt Lichtenfels
 Einzelplan 0 Allgemeine Verwaltung
 Abschnitt 05 Besondere Dienststellen der allgemeinen Verwaltung
 U-Abschnitt 0501 Standesamt

Haushaltsstelle		Haushaltsansatz		Ergebnis der Jahresrechnung	Erläuterungen	
Nr.	Bezeichnung	2023	2022	2021	Sonst.	
		EUR	EUR	EUR	Amt	DVM Vermerk
1	2	3	4	5	6	
	Einnahmen					
.1000	Verwaltungsgebühren	58.000	58.000	58.600,57	13	
.1001	Verwaltungsgebühren (Beglaubigungen)	1.500	-	-	13	
.1198	Umsatzsteuer aus steuerpfl. Entgelten	0	-	-	13	
.1555	Umsatzsteuer Rückvergütung	0	-	-	31	
.1597	Vermischte Einnahmen - Sonstiges (steuerpflichtig)	3.000	-	-	13	
.1598	Vermischte Einnahmen (Herzbäume) (steuerpflichtig)	0	-	-	13	
.1599	Vermischte Einnahmen	1.000	0	-	32	
	Einnahmen	63.500	58.000	58.600,57		
	Ausgaben					
.4140	Entgelte für tariflich Beschäftigte	133.400	96.500	98.892,47	11	G1
.4340	Beiträge zu Versorgungskassen "Tariflich Beschäftigte"	11.600	8.000	7.473,27	11	G1
.4440	Beiträge zur gesetzlichen Sozial- versicherung "Tariflich Beschäftigte"	32.400	23.000	22.121,67	11	G1
.5200	Verwaltungs- und Zweckausstattung	200	300	0,00	13	G3
.5208	Zweckausstattung (steuerpflichtig)	100	-	-	13	G3
.6320	Verschiedener Betriebsaufwand	100	100	0,00	13	
.6322	EDV-Kosten an Dritte	14.600	12.300	11.781,23	12	G8
.6328	Sonstiger Betriebsaufwand (steuerpflichtig)	500	-	-	13	
.6329	Sonstiger verschiedener Betriebsaufwand	0	0	-	32	
.6374	Wartungsgebühren	1.200	1.000	827,99	12	G8
.6411	Umsatzsteuer	0	-	-	31	
.6412	Umsatzsteuer als Vorsteuer	0	-	-	13	
.6500	Bürobedarf	3.200	3.200	2.732,26	13	G7
.6510	Bücher, Zeitschriften u.ä.	500	500	448,16	13	G7
.6610	Mitgliedsbeiträge an Verbände, Vereine und dgl.	200	200	110,00	13	
.6620	Vermischte Ausgaben	0	0	0,00	13	
.6793	Innere Verrechnungen: Besoldung	0	0	-	31	
	Ausgaben	198.000	145.100	144.387,05		
	UAB 0501 Zu-/Überschuss	-134.500	-87.100	-85.786,48		

Gemeinde 1 Stadt Lichtenfels
 Einzelplan 0 Allgemeine Verwaltung
 Abschnitt 05 Besondere Dienststellen der allgemeinen Verwaltung
 U-Abschnitt 0521 Wahlen

Haushaltsstelle		Haushaltsansatz		Ergebnis der Jahresrechnung	Erläuterungen	
Nr.	Bezeichnung	2023	2022	2021	Sonst.	
		EUR	EUR	EUR	Amt	DVM Vermerk
1	2	3	4	5	6	
	Einnahmen					
.1610	Erstattungen des Landes	25.000	0	26.766,00	13	
.1620	Erstattungen durch Gemeinden und Gemeindeverbände	25.000	0	0,00	13	
	Einnahmen	50.000	0	26.766,00		
	Ausgaben					
.4140	Entgelte für tariflich Beschäftigte	0	0	0,00	11	G1
.4340	Beiträge zu Versorgungskassen "Tariflich Beschäftigte"	0	0	0,00	11	G1
.4440	Beiträge zur gesetzlichen Sozial- versicherung "Tariflich Beschäftigte"	0	0	0,00	11	G1
.6589	Sonstige Geschäftsausgaben	50.000	0	40.909,91	13	
.6793	Innere Verrechnungen: Besoldung	15.000	100	28.887,62	31	
	Ausgaben	65.000	100	69.797,53		
	UAB 0521 Zu-/Überschuss	-15.000	-100	-43.031,53		
	Einnahmen	113.500	58.000	85.366,57		
	Ausgaben	263.000	145.200	214.184,58		
	AB 05 Zu-/Überschuss	-149.500	-87.200	-128.818,01		

Gemeinde 1 Stadt Lichtenfels
 Einzelplan 0 Allgemeine Verwaltung
 Abschnitt 06 Einrichtungen für die gesamte Verwaltung
 U-Abschnitt 0600 Einrichtungen für die gesamte Verwaltung

Haushaltsstelle		Haushaltsansatz		Ergebnis der Jahresrechnung	Erläuterungen	
Nr.	Bezeichnung	2023	2022	2021	Sonst.	
1	2	EUR	EUR	EUR	Amt	DVM Vermerk
1	2	3	4	5	6	
	Einnahmen					
.1000	Verwaltungsgebühren	1.500	-	-	12	
.1550	Versicherungsersätze	100	-	-	32	
.1551	Schadenersätze	100	-	-	41	
.1599	Vermischte Einnahmen	-	300	233,50	12	
.1710	Zuweisungen für lfd. Zwecke vom Land	0	0	-	11	
.1760	Zuw.und Zuschüsse für lfd.Zwecke sowie Erst.von sonst.öffentl.Sonderrechnungen	10.000	10.000	20.087,68	11	
	Einnahmen	11.700	10.300	20.321,18		
	Ausgaben					
.4140	Entgelte für tariflich Beschäftigte	81.000	0	0,00	11	G1
.4145	Tariflich Beschäftigte - Rentenzahlungen	0	0	0,00	11	G15
.4340	Beiträge zu Versorgungskassen "Tariflich Beschäftigte"	6.500	0	0,00	11	G1
.4345	Beiträge zu Versorgungskassen - Rentenzahlungen	0	0	0,00	11	G15
.4440	Beiträge zur gesetzlichen Sozial- versicherung "Tariflich Beschäftigte"	17.000	0	0,00	11	G1
.4445	Beiträge zur gesetzlichen Sozialvers. - Rentenzahlungen	0	0	0,00	11	G15
.5000	Gebäude- und Grundstücksunterhalt	40.000	40.000	26.201,68	44	G2
.5001	zu ersetzende Schäden	500	-	-	44	G18
.5200	Verwaltungs- und Zweckausstattung	10.000	10.000	8.930,25	12	G3
.5400	Bewirtschaftung der Grundstücke und Gebäude	25.000	93.800	140.016,05	32	G5
.5410	Bewirtschaftungskosten - Strom	35.000	-	-	32	G5
.5420	Bewirtschaftungskosten - Wärme	25.000	-	-	32	G5
.5430	Bewirtschaftungskosten - Reinigung	37.000	-	-	32	G5
.5501	Verwaltung - Leasing	7.000	12.000	-	42	G4
.6322	EDV-Kosten an Dritte	102.000	90.000	83.348,29	12	G8
.6374	Wartungsgebühren	5.500	6.000	5.493,74	12	G8
.6400	Steuern, Versicherungen, Leistungen bei nichtversicherten Schäden	6.000	5.500	4.872,40	32	G16
.6500	Bürobedarf	14.000	14.000	14.179,63	12	G7
.6510	Bücher, Zeitschriften u.ä.	50.000	50.000	49.257,05	12	G7
.6520	Post-, Fernmeldegebühren	34.300	40.300	41.430,36	12	G7
.6521	Fernsprech-, Fernschreibgebühren	22.000	18.000	22.716,59	12	G8
.6522	Fernsprech- und Fernschreibwartungsgeb., Mieten	-	4.500	-	12	
.6523	GEZ	1.100	1.500	-	12	G8
.6530	Öffentliche Bekanntmachungen, Amtsblatt	27.500	27.500	29.893,99	12	G7
.6550	Sachverständigenkosten (Sicherheitsbeauftragter)	13.000	12.000	9.258,44	12	G7
.6793	Innere Verrechnungen: Besoldung	120.000	90.000	79.341,62	31	

Gemeinde 1 Stadt Lichtenfels
 Einzelplan 0 Allgemeine Verwaltung
 Abschnitt 06 Einrichtungen für die gesamte Verwaltung
 U-Abschnitt 0600 Einrichtungen für die gesamte Verwaltung

Haushaltsstelle		Haushaltsansatz		Ergebnis der Jahresrechnung 2021 EUR	Erläuterungen Sonst. Amt DVM Vermerk
Nr.	Bezeichnung	2023 EUR	2022 EUR		
1	2	3	4	5	6
	Ausgaben	679.400	515.100	514.940,09	
	UAB 0600 Zu-/Überschuss	-667.700	-504.800	-494.618,91	
	Einnahmen	11.700	10.300	20.321,18	
	Ausgaben	679.400	515.100	514.940,09	
	AB 06 Zu-/Überschuss	-667.700	-504.800	-494.618,91	

Gemeinde 1 Stadt Lichtenfels
 Einzelplan 0 Allgemeine Verwaltung
 Abschnitt 08 Einrichtungen und Maßnahmen für Verwaltungsangehörige
 U-Abschnitt 0800 Einrichtungen und Maßnahmen für Verwaltungsangehörige

Haushaltsstelle		Haushaltsansatz		Ergebnis der Jahresrechnung	Erläuterungen	
Nr.	Bezeichnung	2023	2022	2021	Sonst.	
1	2	3	4	5	Amt	DVM Vermerk
		EUR	EUR	EUR		
	Einnahmen					
.1711	Zuweisungen für lfd. Zwecke vom Land: Förderbetrag nach § 100 EstG	0	0	-	11	
	Einnahmen	0	0	0,00		
	Ausgaben					
.4140	Entgelte für tariflich Beschäftigte	42.800	0	0,00	11	G1
.4141	Leistungsentgelt für tariflich Beschäftigte	121.400	109.500	126.268,15	11	G1
.4340	Beiträge zu Versorgungskassen "Tariflich Beschäftigte"	3.500	0	0,00	11	G1
.4341	Beiträge zu Versorgungskassen - Leistungsentgelt tariflich Beschäftigte	9.100	8.100	9.371,34	11	G1
.4440	Beiträge zur gesetzlichen Sozial- versicherung "Tariflich Beschäftigte"	8.900	0	0,00	11	G1
.4441	Beiträge zur gesetzlichen Sozialvers. - Leistungsentgelt tariflich Beschäftigte	21.500	18.700	24.832,86	11	G1
.4590	Beihilfen, Unterstützungen u.ä.	240.000	210.000	187.387,88	11	G1
.4690	Personalnebenausgaben	70.000	70.000	57.753,58	11	G1
.5620	Aus- und Fortbildung	50.000	55.000	39.669,46	11	G10
	Ausgaben	567.200	471.300	445.283,27		
	UAB 0800 Zu-/Überschuss	-567.200	-471.300	-445.283,27		
	Einnahmen	0	0	0,00		
	Ausgaben	567.200	471.300	445.283,27		
	AB 08 Zu-/Überschuss	-567.200	-471.300	-445.283,27		
	Einnahmen	665.700	658.800	708.640,48		
	Ausgaben	4.840.300	4.313.200	4.189.437,54		
	EP 0 Zu-/Überschuss	-4.174.600	-3.654.400	-3.480.797,06		

Gemeinde 1 Stadt Lichtenfels
 Einzelplan 1 Öffentliche Sicherheit und Ordnung
 Abschnitt 11 Öffentliche Ordnung
 U-Abschnitt 1100 Öffentliche Ordnung

Haushaltsstelle		Haushaltsansatz		Ergebnis der Jahresrechnung	Erläuterungen	
Nr.	Bezeichnung	2023	2022	2021	Sonst.	
		EUR	EUR	EUR	Amt	DVM Vermerk
1	2	3	4	5	6	
	Einnahmen					
.1000	Verwaltungsgebühren	125.000	125.000	123.425,65	13	
.1001	Verwaltungsgebühren (Beglaubigungen)	500	-	-	13	
.1010	Verwaltungskosten (KG, VwKostG)	19.000	15.000	10.186,95	13	
.1198	Umsatzsteuer aus steuerpfl. Entgelten	0	-	-	13	
.1598	Vermischte Einnahmen (steuerpflichtig)	0	-	-	13	
.1599	Vermischte Einnahmen	1.500	0	0,00	13	
.1620	Erstattungen durch Gemeinden und Gemeindeverbände	16.800	-	-	13	
.2601	Bußgelder	0	0	155,00	13	
	Einnahmen	162.800	140.000	133.767,60		
	Ausgaben					
.4140	Entgelte für tariflich Beschäftigte	301.800	275.100	196.243,01	11	G1
.4340	Beiträge zu Versorgungskassen "Tariflich Beschäftigte"	24.500	23.900	18.929,61	11	G1
.4440	Beiträge zur gesetzlichen Sozial- versicherung "Tariflich Beschäftigte"	63.200	59.200	43.444,09	11	G1
.5200	Verwaltungs- und Zweckausstattung	100	100	0,00	13	G3
.6090	Sozialbestattungen	17.100	3.000	1.550,88	13	
.6322	EDV-Kosten an Dritte	37.000	32.000	26.210,31	12	G8
.6323	Kosten der Bundesdruckerei	95.000	80.000	72.736,68	13	
.6360	Dienstleistungen durch Dritte (Verkehrsüberwachung)	40.000	40.000	42.610,12	41	
.6374	Wartungsgebühren	3.000	3.500	2.877,77	12	G8
.6500	Bürobedarf	600	600	553,87	13	G7
.6620	Vermischte Ausgaben	100	100	42,00	13	
.6701	Erstattungen an den Bund	7.300	6.400	6.395,56	13	
.6793	Innere Verrechnungen: Besoldung	5.000	2.000	3.436,13	31	
.7098	Zuschüsse für lfd. Zwecke an Tier- zucht-, Tierschutzvereine u.ä.	18.000	17.100	17.028,90	31	
	Ausgaben	612.700	543.000	432.058,93		
	UAB 1100 Zu-/Überschuss	-449.900	-403.000	-298.291,33		
	Einnahmen	162.800	140.000	133.767,60		
	Ausgaben	612.700	543.000	432.058,93		
	AB 11 Zu-/Überschuss	-449.900	-403.000	-298.291,33		

Gemeinde 1 Stadt Lichtenfels
 Einzelplan 1 Öffentliche Sicherheit und Ordnung
 Abschnitt 13 Brandschutz
 U-Abschnitt 1300 Brandschutz

Haushaltsstelle		Haushaltsansatz		Ergebnis der Jahresrechnung	Erläuterungen	
Nr.	Bezeichnung	2023	2022	2021	Sonst.	
1	2	3	4	5	Amt	DVM Vermerk
		EUR	EUR	EUR		
	Einnahmen					
.1146	Gebühren der Feuerwehr	55.000	55.000	49.392,72	31	
.1198	Umsatzsteuer aus steuerpfl. Entgelten	0	-	-	31	
.1550	Versicherungsersätze	100	-	-	32	
.1551	Schadenersätze	100	-	-	41	
.1555	Umsatzsteuer Rückvergütung	0	-	-	31	
.1598	Vermischte Einnahmen (steuerpflichtig)	0	-	-	31	
.1599	Vermischte Einnahmen	5.200	5.200	5.204,23	31	
.1680	Erstattung Feuerwehrvereine - Versicherungen	400	-	-	32	
	Einnahmen	60.800	60.200	54.596,95		
	Ausgaben					
.4090	Aufwendungen für ehrenamtliche Tätigkeit	0	26.000	14.600,38	31	G1
.4140	Entgelte für tariflich Beschäftigte	0	0	19.252,17	11	G1
.4149	Tariflich Beschäftigte -sonstiges Personal-	37.100	39.600	39.979,25	11	G1
.4300	Beiträge zu Versorgungskassen Beamte	-	0	-	11	
.4340	Beiträge zu Versorgungskassen "Tariflich Beschäftigte"	0	0	1.727,63	11	G1
.4440	Beiträge zur gesetzlichen Sozial- versicherung "Tariflich Beschäftigte"	0	0	4.049,67	11	G1
.4449	Sozialvers.Beiträge "Tariflich Beschäftigte" -sonstiges Personal-	0	0	3,43	11	G1
.5000	Gebäude- und Grundstücksunterhalt	40.000	60.000	25.395,54	44	G2
.5001	zu ersetzende Schäden	500	-	-	44	G18
.5200	Verwaltungs- und Zweckausstattung	74.200	35.000	35.018,39	31	G3
.5201	Verwaltungs- und Zweckausstattung - Handlampen -	0	0	34.253,03	31	G3
.5300	Mieten und Pachten	4.000	4.000	3.855,13	32	
.5400	Bewirtschaftung der Grundstücke und Gebäude	50.000	76.500	76.314,12	32	G5
.5410	Bewirtschaftungskosten - Strom	28.500	-	-	32	G5
.5420	Bewirtschaftungskosten - Wärme	45.000	-	-	32	G5
.5430	Bewirtschaftungskosten - Reinigung	9.200	-	-	32	G5
.5500	Haltung von Fahrzeugen	55.000	48.000	41.824,06	42	G4
.5620	Aus- und Fortbildung	45.000	60.000	38.677,08	31	G10
.6322	EDV-Kosten an Dritte	9.500	7.000	1.638,68	12	G8
.6328	Zweckausstattung (steuerpflichtig)	1.200	-	-	31	
.6374	Wartungsgebühren	400	400	321,85	12	G8
.6400	Steuern, Versicherungen, Leistungen bei nichtversicherten Schäden	5.000	3.000	1.901,22	32	G16
.6411	Umsatzsteuer	0	-	-	31	
.6412	Umsatzsteuer als Vorsteuer	0	-	-	31	
.6500	Bürobedarf	100	100	0,00	31	G7
.6520	Post-, Fernmeldegebühren	100	100	971,54	12	G7

Gemeinde 1 Stadt Lichtenfels
 Einzelplan 1 Öffentliche Sicherheit und Ordnung
 Abschnitt 13 Brandschutz
 U-Abschnitt 1300 Brandschutz

Haushaltsstelle		Haushaltsansatz		Ergebnis der Jahresrechnung 2021 EUR	Erläuterungen	
Nr.	Bezeichnung	2023 EUR	2022 EUR		Sonst. Amt DVM Vermerk	
1	2	3	4	5	6	
.6521	Fernsprech-, Fernschreibgebühren	3.000	1.700	3.703,71	12	G8
.6522	Fernsprech- und Fernschreibwartungsgeb., Mieten	-	700	-	12	
.6523	GEZ	800	1.100	-	12	G8
.6610	Mitgliedsbeiträge an Verbände, Vereine und dgl.	2.400	2.400	2.289,40	31	
.6620	Vermischte Ausgaben	900	500	0,00	31	
.6793	Innere Verrechnungen: Besoldung	180.000	150.000	117.405,89	31	
.7099	Zuschüsse für lfd. Zwecke an sonstige Verbände, Vereine u.ä. sowie deren Einr.	2.900	2.900	2.843,41	31	
.7180	Zuschüsse für lfd. Zwecke an die übrigen Bereiche	10.000	10.000	6.496,87	31	
	Ausgaben	604.800	529.000	472.522,45		
	UAB 1300 Zu-/Überschuss	-544.000	-468.800	-417.925,50		
	Einnahmen	60.800	60.200	54.596,95		
	Ausgaben	604.800	529.000	472.522,45		
	AB 13 Zu-/Überschuss	-544.000	-468.800	-417.925,50		
	Einnahmen	223.600	200.200	188.364,55		
	Ausgaben	1.217.500	1.072.000	904.581,38		
	EP 1 Zu-/Überschuss	-993.900	-871.800	-716.216,83		

Gemeinde 1 Stadt Lichtenfels
 Einzelplan 2 Schulen
 Abschnitt 21 Grund- und Mittelschulen
 U-Abschnitt 2111 Dr.-Roßbach-Grundschule Lichtenfels

Haushaltsstelle		Haushaltsansatz		Ergebnis der Jahresrechnung	Erläuterungen	
Nr.	Bezeichnung	2023	2022	2021	Sonst.	
1	2	EUR	EUR	EUR	Amt	DVM Vermerk
1	2	3	4	5	6	
	Einnahmen					
.1550	Versicherungsersätze	100	-	-	32	
.1551	Schadenersätze	100	-	-	41	
.1599	Vermischte Einnahmen	2.000	-	-	31	
.1718	Zuweisungen für lfd. Zwecke:	2.700	2.900	2.728,00	31	
	Lernmittelfreiheit					
.1781	Spenden, Schenkungen und Erbschaften für lfd. Zwecke	0	0	0,00	31	
	Einnahmen	4.900	2.900	2.728,00		
	Ausgaben					
.4140	Entgelte für tariflich Beschäftigte	39.000	61.900	60.657,02	11	G1
.4340	Beiträge zu Versorgungskassen "Tariflich Beschäftigte"	3.200	5.200	5.103,94	11	G1
.4440	Beiträge zur gesetzlichen Sozialversicherung "Tariflich Beschäftigte"	8.200	13.000	12.771,39	11	G1
.5000	Gebäude- und Grundstücksunterhalt	15.000	17.000	16.790,83	44	G2
.5001	zu ersetzende Schäden	500	-	-	44	G18
.5145	Unterhalt: Schulgärten u.ä.	1.100	1.100	0,00	710	G2111
.5200	Verwaltungs- und Zweckausstattung	3.200	3.200	4.187,28	710	G2111
.5400	Bewirtschaftung der Grundstücke und Gebäude	15.000	55.000	60.379,40	32	G5
.5410	Bewirtschaftungskosten - Strom	8.600	-	-	32	G5
.5420	Bewirtschaftungskosten - Wärme	34.500	-	-	32	G5
.5430	Bewirtschaftungskosten - Reinigung	35.000	-	-	32	G5
.5711	Lehr- und Unterrichtsmittel	2.000	2.000	647,04	710	G2111
.5712	Lehrerbücherei, Fachliteratur	800	1.500	288,40	710	G2111
.5715	Werk- und Beschäftigungsmaterial	500	500	178,93	710	G2111
.5717	Spiel- und Sportgeräte	500	1.000	71,94	710	G2111
.5723	Schülerbücherei (nicht zuschußfähig)	200	200	32,85	710	G2111
.5745	Wettbewerbe, Preise u.ä.	300	300	0,00	710	G2111
.5753	Feiern	300	300	6,29	710	G2111
.5759	Schülerbeförderungskosten - nicht zuschußfähig -	16.500	13.500	12.726,83	12	G12
.5770	Staatlich geförderte Lernmittel ohne Hauptschulen und übrige Förderschulen	4.500	4.500	2.348,47	710	G2111
.6322	EDV-Kosten an Dritte	3.600	2.400	4.417,68	12	G2111
.6374	Wartungsgebühren	3.800	3.800	4.095,11	710	G2111
.6400	Steuern, Versicherungen, Leistungen bei nichtversicherten Schäden	1.800	1.100	1.034,95	32	G16
.6500	Bürobedarf	1.500	1.500	1.257,87	710	G2111
.6510	Bücher, Zeitschriften u.ä.	500	500	608,72	710	G2111
.6520	Post-, Fernmeldegebühren	500	500	520,46	710	G2111
.6521	Fernsprech-, Fernschreibgebühren	1.400	900	2.726,04	710	G2111
.6522	Fernsprech- und Fernschreibwartungsgeb., Mieten	-	500	-	710	G2111
.6523	GEZ	100	100	-	710	G2111

Gemeinde 1 Stadt Lichtenfels
 Einzelplan 2 Schulen
 Abschnitt 21 Grund- und Mittelschulen
 U-Abschnitt 2111 Dr.-Roßbach-Grundschule Lichtenfels

Haushaltsstelle		Haushaltsansatz		Ergebnis der Jahresrechnung 2021 EUR	Erläuterungen	
Nr.	Bezeichnung	2023 EUR	2022 EUR		Amt	Sonst. DVM Vermerk
1	2	3	4	5	6	
.6620	Vermischte Ausgaben	200	200	517,52	710	G2111
.6780	Erstattungen an die übrigen Bereiche	10.700	10.000	9.562,04	31	
.6791	Innere Verrechnungen: Gemeinkosten	9.000	9.000	6.776,85	31	
.6793	Innere Verrechnungen: Besoldung	30.000	22.000	53.240,50	31	
.8970	Übertrag Budget: Überschuß/Fehlbetrag	0	0	0,00	710	G2111
	Ausgaben	252.000	232.700	260.948,35		
	UAB 2111 Zu-/Überschuss	-247.100	-229.800	-258.220,35		

Gemeinde 1 Stadt Lichtenfels
 Einzelplan 2 Schulen
 Abschnitt 21 Grund- und Mittelschulen
 U-Abschnitt 2112 Grundschule Lichtenfels am Markt

Haushaltsstelle		Haushaltsansatz		Ergebnis der Jahresrechnung	Erläuterungen	
Nr.	Bezeichnung	2023	2022	2021	Sonst.	
		EUR	EUR	EUR	Amt	DVM Vermerk
1	2	3	4	5	6	
	Einnahmen					
.1412	Mieten aus Dienstwohnungen und ähnlichem	0	0	-405,24	32	
.1520	Ersätze für Bewirtschaftungskosten	0	0	0,00	31	
.1550	Versicherungsersätze	100	-	-	32	
.1551	Schadenersätze	100	-	-	41	
.1599	Vermischte Einnahmen	2.000	-	-	31	
.1710	Zuweisungen für lfd. Zwecke vom Land	3.000	3.000	2.950,00	31	
.1718	Zuweisungen für lfd. Zwecke:	2.600	2.800	2.708,00	31	
	Lernmittelfreiheit					
.1781	Spenden, Schenkungen und Erbschaften für lfd. Zwecke	0	0	0,00	31	
	Einnahmen	7.800	5.800	5.252,76		
	Ausgaben					
.4140	Entgelte für tariflich Beschäftigte	50.600	0	12.388,00	11	G1
.4340	Beiträge zu Versorgungskassen "Tariflich Beschäftigte"	4.100	0	1.034,17	11	G1
.4440	Beiträge zur gesetzlichen Sozialversicherung "Tariflich Beschäftigte"	10.700	0	2.613,15	11	G1
.5000	Gebäude- und Grundstücksunterhalt zu ersetzende Schäden	20.000	25.000	33.834,51	44	G2
.5001		500	-	-	44	G18
.5145	Unterhalt: Schulgärten u.ä.	500	500	395,99	720	G2112
.5200	Verwaltungs- und Zweckausstattung	2.000	2.000	3.370,87	720	G2112
.5300	Mieten und Pachten	5.000	5.000	411,74	32	
.5400	Bewirtschaftung der Grundstücke und Gebäude	20.000	62.700	80.561,61	32	G5
.5410	Bewirtschaftungskosten - Strom	6.500	-	-	32	G5
.5420	Bewirtschaftungskosten - Wärme	16.000	-	-	32	G5
.5430	Bewirtschaftungskosten - Reinigung	35.000	-	-	32	G5
.5711	Lehr- und Unterrichtsmittel	2.000	2.000	1.050,20	720	G2112
.5712	Lehrerbücherei, Fachliteratur	1.500	1.500	1.968,63	720	G2112
.5715	Werk- und Beschäftigungsmaterial	1.300	1.300	180,28	720	G2112
.5717	Spiel- und Sportgeräte	200	200	220,71	720	G2112
.5723	Schülerbücherei (nicht zuschußfähig)	200	400	313,00	720	G2112
.5745	Wettbewerbe, Preise u.ä.	300	300	0,00	720	G2112
.5753	Feiern	300	300	79,90	720	G2112
.5759	Schülerbeförderungskosten - nicht zuschußfähig -	13.000	13.000	8.734,54	12	G12
.5770	Staatlich geförderte Lernmittel ohne Hauptschulen und übrige Förderschulen	4.500	6.000	911,03	720	G2112
.5790	Schülerberatung	0	0	0,00	720	G2112
.6322	EDV-Kosten an Dritte	3.000	1.500	4.494,09	12	G2112
.6374	Wartungsgebühren	7.000	6.200	8.200,71	720	G2112
.6400	Steuern, Versicherungen, Leistungen bei nichtversicherten Schäden	1.100	500	459,76	32	G16
.6500	Bürobedarf	1.500	1.500	3.059,39	720	G2112
.6510	Bücher, Zeitschriften u.ä.	600	600	0,00	720	G2112

Gemeinde 1 Stadt Lichtenfels
 Einzelplan 2 Schulen
 Abschnitt 21 Grund- und Mittelschulen
 U-Abschnitt 2112 Grundschule Lichtenfels am Markt

Haushaltsstelle		Haushaltsansatz		Ergebnis der Jahresrechnung 2021 EUR	Erläuterungen	
Nr.	Bezeichnung	2023 EUR	2022 EUR		Amt	Sonst. DVM Vermerk
1	2	3	4	5	6	
.6520	Post-, Fernmeldegebühren	100	100	140,61	720	G2112
.6521	Fernsprech-, Fernschreibgebühren	2.400	2.400	4.865,32	720	G2112
.6522	Fernsprech- und Fernschreibwartungsgeb., Mieten	-	600	-	720	G2112
.6523	GEZ	100	100	-	720	G2112
.6620	Vermischte Ausgaben	500	500	598,04	720	G2112
.6780	Erstattungen an die übrigen Bereiche	9.500	9.000	8.901,00	31	
.6791	Innere Verrechnungen: Gemeinkosten	9.000	9.000	11.011,91	31	
.6793	Innere Verrechnungen: Besoldung	45.000	25.000	71.421,39	31	
.8970	Übertrag Budget: Überschuß/Fehlbetrag	0	0	-2.000,00	720	G2112
	Ausgaben	274.000	177.200	259.220,55		
	UAB 2112 Zu-/Überschuss	-266.200	-171.400	-253.967,79		

Gemeinde 1 Stadt Lichtenfels
 Einzelplan 2 Schulen
 Abschnitt 21 Grund- und Mittelschulen
 U-Abschnitt 2113 Grundschule Lichtenfels im Leuchsental

Haushaltsstelle		Haushaltsansatz		Ergebnis der Jahresrechnung	Erläuterungen	
Nr.	Bezeichnung	2023	2022	2021	Sonst.	
1	2	3	4	5	Amt	DVM Vermerk
		EUR	EUR	EUR		
	Einnahmen					
.1198	Umsatzsteuer aus steuerpfl. Entgelten	0	-	-		32
.1400	Miete	9.800	9.800	10.293,92		32
.1408	Miete - steuerpflichtige Nebenkosten	0	-	-		32
.1550	Versicherungsersätze	100	-	-		32
.1551	Schadenersätze	100	-	-		41
.1555	Umsatzsteuer Rückvergütung	0	-	-		31
.1599	Vermischte Einnahmen	1.500	-	-		31
.1718	Zuweisungen für lfd. Zwecke: Lernmittelfreiheit	900	900	812,00		31
	Einnahmen	12.400	10.700	11.105,92		
	Ausgaben					
.4140	Entgelte für tariflich Beschäftigte	500	500	459,92	11	G1
.4340	Beiträge zu Versorgungskassen "Tariflich Beschäftigte"	0	0	39,42	11	G1
.4440	Beiträge zur gesetzlichen Sozial- versicherung "Tariflich Beschäftigte"	200	100	139,84	11	G1
.5000	Gebäude- und Grundstücksunterhalt	33.000	33.000	42.798,72	44	G2
.5001	zu ersetzende Schäden	500	-	-	44	G18
.5200	Verwaltungs- und Zweckausstattung	1.100	1.300	674,92	730	G2113
.5300	Mieten und Pachten	1.100	1.100	1.050,00	32	
.5400	Bewirtschaftung der Grundstücke und Gebäude	4.500	31.300	34.220,32	32	G5
.5410	Bewirtschaftungskosten - Strom	11.000	-	-	32	G5
.5420	Bewirtschaftungskosten - Wärme	10.000	-	-	32	G5
.5428	Bewirtschaftungskosten - Wärme (steuerpflichtig/Weiterverrechnung)	0	-	-	32	G5
.5430	Bewirtschaftungskosten - Reinigung	11.300	-	-	32	G5
.5711	Lehr- und Unterrichtsmittel	800	800	1.069,26	730	G2113
.5715	Werk- und Beschäftigungsmaterial	400	500	408,90	730	G2113
.5745	Wettbewerbe, Preise u.ä.	100	200	0,00	730	G2113
.5759	Schülerbeförderungskosten - nicht zuschufähig -	5.000	3.000	1.749,10	12	G12
.5770	Staatlich geförderte Lernmittel ohne Hauptschulen und übrige Förderschulen	700	1.400	0,00	730	G2113
.6322	EDV-Kosten an Dritte	1.100	1.000	1.738,54	12	G2113
.6374	Wartungsgebühren	2.300	1.000	1.875,43	730	G2113
.6400	Steuern, Versicherungen, Leistungen bei nichtversicherten Schäden	1.200	400	313,83	32	G16
.6411	Umsatzsteuer	0	-	-	31	
.6412	Umsatzsteuer als Vorsteuer	0	-	-	32	
.6500	Bürobedarf	500	500	55,03	730	G2113
.6510	Bücher, Zeitschriften u.ä.	400	400	251,88	730	G2113
.6520	Post-, Fernmeldegebühren	0	0	112,91	730	G2113
.6521	Fernsprech-, Fernschreibgebühren	900	900	1.232,58	730	G2113
.6522	Fernsprech- und Fernschreibwartungsgeb., Mieten	-	200	-	730	G2113

Gemeinde 1 Stadt Lichtenfels
 Einzelplan 2 Schulen
 Abschnitt 21 Grund- und Mittelschulen
 U-Abschnitt 2113 Grundschule Lichtenfels im Leuchsental

Haushaltsstelle		Haushaltsansatz		Ergebnis der Jahresrechnung 2021 EUR	Erläuterungen	
Nr.	Bezeichnung	2023 EUR	2022 EUR		Amt	Sonst. DVM Vermerk
1	2	3	4	5	6	
.6523	GEZ	100	100	-	730	G2113
.6620	Vermischte Ausgaben	100	200	82,22	730	G2113
.6791	Innere Verrechnungen: Gemeinkosten	1.800	1.800	1.694,35	31	
.6793	Innere Verrechnungen: Besoldung	250.000	12.000	32.664,64	31	
.8970	Übertrag Budget: Überschuß/Fehlbetrag	0	0	-7.963,48	730	G2113
	Ausgaben	338.600	91.700	114.668,33		
	UAB 2113 Zu-/Überschuss	-326.200	-81.000	-103.562,41		

Gemeinde 1 Stadt Lichtenfels
 Einzelplan 2 Schulen
 Abschnitt 21 Grund- und Mittelschulen
 U-Abschnitt 2114 Grundschule Lichtenfels in der Schney

Haushaltsstelle		Haushaltsansatz		Ergebnis der Jahresrechnung	Erläuterungen	
Nr.	Bezeichnung	2023	2022	2021	Sonst.	
1	2	3	4	5	Amt	DVM Vermerk
		EUR	EUR	EUR		
	Einnahmen					
.1400	Mieten und Pachten	1.400	1.400	1.141,39		32
.1520	Ersätze für Bewirtschaftungskosten	1.500	1.500	0,00		31
.1550	Versicherungsersätze	100	-	-		32
.1551	Schadenersätze	100	-	-		41
.1599	Vermischte Einnahmen	1.500	-	-		31
.1710	Zuweisungen für lfd. Zwecke vom Land	0	0	0,00		31
.1718	Zuweisungen für lfd. Zwecke: Lernmittelfreiheit	800	800	852,00		31
	Einnahmen	5.400	3.700	1.993,39		
	Ausgaben					
.4140	Entgelte für tariflich Beschäftigte	0	0	0,00	11	G1
.4340	Beiträge zu Versorgungskassen "Tariflich Beschäftigte"	0	0	0,02	11	G1
.4440	Beiträge zur gesetzlichen Sozial- versicherung "Tariflich Beschäftigte"	0	0	0,42	11	G1
.5000	Gebäude- und Grundstücksunterhalt	10.000	10.000	4.808,45	44	G2
.5001	zu ersetzende Schäden	500	-	-	44	G18
.5200	Verwaltungs- und Zweckausstattung	1.500	2.000	932,62	740	G2114
.5300	Mieten und Pachten	13.000	8.000	5.963,29	32	
.5400	Bewirtschaftung der Grundstücke und Gebäude	3.000	30.300	26.877,34	32	G5
.5410	Bewirtschaftungskosten - Strom	5.300	-	-	32	G5
.5420	Bewirtschaftungskosten - Wärme	15.000	-	-	32	G5
.5430	Bewirtschaftungskosten - Reinigung	14.500	-	-	32	G5
.5711	Lehr- und Unterrichtsmittel	1.300	1.000	1.077,46	740	G2114
.5715	Werk- und Beschäftigungsmaterial	800	800	377,71	740	G2114
.5745	Wettbewerbe, Preise u.ä.	100	100	0,00	740	G2114
.5759	Schülerbeförderungskosten - nicht zuschußfähig -	2.000	2.000	1.021,72	12	G12
.5770	Staatlich geförderte Lernmittel ohne Hauptschulen und übrige Förderschulen	900	1.400	43,69	740	G2114
.6322	EDV-Kosten an Dritte	1.200	1.000	1.930,16	12	G2114
.6374	Wartungsgebühren	2.600	1.800	2.560,87	740	G2114
.6400	Steuern, Versicherungen, Leistungen bei nichtversicherten Schäden	1.000	300	267,66	32	G16
.6500	Bürobedarf	500	500	782,35	740	G2114
.6510	Bücher, Zeitschriften u.ä.	600	600	625,72	740	G2114
.6520	Post-, Fernmeldegebühren	0	0	71,41	740	G2114
.6521	Fernsprech-, Fernschreibgebühren	700	700	1.940,61	740	G2114
.6522	Fernsprech- und Fernschreibwartungsgeb., Mieten	-	300	-	740	G2114
.6523	GEZ	100	100	-	740	G2114
.6620	Vermischte Ausgaben	200	200	114,25	740	G2114
.6791	Innere Verrechnungen: Gemeinkosten	3.000	3.000	2.541,25	31	

Gemeinde 1 Stadt Lichtenfels
 Einzelplan 2 Schulen
 Abschnitt 21 Grund- und Mittelschulen
 U-Abschnitt 2114 Grundschule Lichtenfels in der Schney

Haushaltsstelle		Haushaltsansatz		Ergebnis der Jahresrechnung 2021 EUR	Erläuterungen	
Nr.	Bezeichnung	2023 EUR	2022 EUR		Amt	Sonst. DVM Vermerk
1	2	3	4	5	6	
.6793	Innere Verrechnungen: Besoldung	12.000	12.000	12.008,91	31	
.8970	Übertrag Budget: Überschuß/Fehlbetrag	0	0	0,00	740	G2114
	Ausgaben	89.800	76.100	63.945,91		
	UAB 2114 Zu-/Überschuss	-84.400	-72.400	-61.952,52		

Gemeinde 1 Stadt Lichtenfels
 Einzelplan 2 Schulen
 Abschnitt 21 Grund- und Mittelschulen
 U-Abschnitt 2130 "Herzog-Otto-Mittelschule"

Haushaltsstelle		Haushaltsansatz		Ergebnis der Jahresrechnung	Erläuterungen	
Nr.	Bezeichnung	2023	2022	2021	Sonst.	
1	2	3	4	5	Amt	DVM Vermerk
		EUR	EUR	EUR		
	Einnahmen					
.1400	Mieten und Pachten	9.000	9.000	5.756,53	32	
.1550	Versicherungsersätze	100	-	-	32	
.1551	Schadenersätze	5.000	-	-	41	
.1599	Vermischte Einnahmen	10.000	0	0,00	700	
.1622	Erstattungen durch Gemeinden und Gemeindeverbände: Ausgleichsbeträge	38.000	50.000	48.962,50	31	
.1710	Zuweisungen für lfd. Zwecke vom Land	1.600	500	0,00	11	
.1718	Zuweisungen für lfd. Zwecke: Lernmittelfreiheit	10.600	10.000	9.992,00	31	
	Einnahmen	74.300	69.500	64.711,03		
	Ausgaben					
.4140	Entgelte für tariflich Beschäftigte	84.700	82.900	71.470,64	11	G1
.4340	Beiträge zu Versorgungskassen "Tariflich Beschäftigte"	6.800	6.800	5.857,45	11	G1
.4440	Beiträge zur gesetzlichen Sozial- versicherung "Tariflich Beschäftigte"	17.800	17.300	15.389,96	11	G1
.5000	Gebäude- und Grundstücksunterhalt	72.000	85.000	48.488,09	44	G2
.5001	zu ersetzende Schäden	500	-	-	44	G18
.5200	Verwaltungs- und Zweckausstattung	8.000	8.000	3.648,20	700	G2130
.5300	Mieten und Pachten	0	0	-	32	
.5400	Bewirtschaftung der Grundstücke und Gebäude	15.000	215.400	196.644,21	32	G5
.5410	Bewirtschaftungskosten - Strom	11.000	-	-	32	G5
.5420	Bewirtschaftungskosten - Wärme	108.000	-	-	32	G5
.5430	Bewirtschaftungskosten - Reinigung	123.000	-	-	32	G5
.5711	Lehr- und Unterrichtsmittel	4.000	4.000	1.699,06	700	G2130
.5712	Lehrerbücherei, Fachliteratur	500	500	1.218,77	700	G2130
.5715	Werk- und Beschäftigungsmaterial	12.500	15.000	7.102,73	700	G2130
.5717	Spiel- und Sportgeräte	1.000	1.000	718,08	700	G2130
.5723	Schülerbücherei (nicht zuschußfähig)	1.000	1.000	1.304,54	21	G2130
.5745	Wettbewerbe, Preise u.ä.	1.500	1.500	465,93	700	G2130
.5759	Schülerbeförderungskosten - nicht zuschußfähig -	1.300	1.300	0,00	12	G12
.5780	Staatlich geförderte Lernmittel für Hauptschulen und übrige Förderschulen	17.900	18.300	14.238,80	700	G2130
.5790	Schülerberatung	0	0	0,00	700	G2130
.6322	EDV-Kosten an Dritte	7.500	6.000	15.298,38	12	G2130
.6374	Wartungsgebühren	11.000	9.000	8.778,48	700	G2130
.6400	Steuern, Versicherungen, Leistungen bei nichtversicherten Schäden	20.500	10.500	10.801,99	32	G16
.6500	Bürobedarf	3.500	3.500	1.010,73	700	G2130
.6510	Bücher, Zeitschriften u.ä.	4.000	4.000	2.491,27	700	G2130
.6520	Post-, Fernmeldegebühren	500	500	489,46	700	G2130
.6521	Fernsprech-, Fernschreibgebühren	2.800	2.800	4.485,62	700	G2130
.6522	Fernsprech- und Fernschreibwartungsgeb., Mieten	-	600	-	700	G2130

Gemeinde 1 Stadt Lichtenfels
 Einzelplan 2 Schulen
 Abschnitt 21 Grund- und Mittelschulen
 U-Abschnitt 2130 "Herzog-Otto-Mittelschule"

Haushaltsstelle		Haushaltsansatz		Ergebnis der Jahresrechnung 2021 EUR	Erläuterungen	
Nr.	Bezeichnung	2023 EUR	2022 EUR		Amt	Sonst. DVM Vermerk
1	2	3	4	5	6	
.6523	GEZ	300	300	-	700	G2130
.6620	Vermischte Ausgaben	1.500	1.500	771,86	700	G2130
.6722	Erstattungen an Gemeinden und Gemeindeverbände: Ausgleichsbeträge	0	0	1.525,00	31	
.6780	Erstattungen an die übrigen Bereiche	33.000	33.000	28.676,53	31	
.6791	Innere Verrechnungen: Gemeinkosten	100.000	100.000	54.732,49	31	
.6793	Innere Verrechnungen: Besoldung	102.000	98.000	39.505,73	31	
.8970	Übertrag Budget: Überschuß/Fehlbetrag	0	0	0,00	700	G2130
	Ausgaben	773.100	727.700	536.814,00		
	UAB 2130 Zu-/Überschuss	-698.800	-658.200	-472.102,97		

Gemeinde 1 Stadt Lichtenfels
 Einzelplan 2 Schulen
 Abschnitt 21 Grund- und Mittelschulen
 U-Abschnitt 2139 "Herzog-Otto-Mittelschule" - Ganztagesklassen

Haushaltsstelle		Haushaltsansatz		Ergebnis der Jahresrechnung	Erläuterungen	
Nr.	Bezeichnung	2023	2022	2021	Sonst.	
		EUR	EUR	EUR	Amt	DVM Vermerk
1	2	3	4	5	6	
	Einnahmen					
.1182	Schulgelder und ähnliches	45.000	30.000	19.910,50	31	
.1183	Leihgebühren Instrumente	1.000	10.000	9.423,00	31	
.1184	Übernahme Instrumente	300	600	635,36	31	
.1598	Vermischte Einnahmen (steuerpflichtig)	0	-	-	31	
.1622	Erstattungen durch Gemeinden und Gemeindeverbände: Ausgleichsbeträge	51.000	62.000	61.789,00	31	
.1710	Zuweisungen für lfd. Zwecke vom Land	0	9.100	8.775,23	31	
	Einnahmen	97.300	111.700	100.533,09		
	Ausgaben					
.4140	Entgelte für tariflich Beschäftigte	95.700	98.500	91.162,77	11	G1
.4340	Beiträge zu Versorgungskassen "Tariflich Beschäftigte"	7.500	8.400	8.720,55	11	G1
.4440	Beiträge zur gesetzlichen Sozial- versicherung "Tariflich Beschäftigte"	19.400	19.200	19.102,19	11	G1
.5200	Verwaltungs- und Zweckausstattung	6.000	6.000	7.884,80	31	G3
.6312	Mittagsverpflegung	48.000	30.000	18.237,10	31	
.6320	Verschiedener Betriebsaufwand	1.200	2.000	1.260,90	31	
.6321	Sachbedarf	2.500	2.500	2.870,24	31	G2130
.6710	Erstattungen an das Land	46.300	33.000	25.818,00	31	
.7001	Zuschüsse für lfd. Zwecke: an Wohlfahrtsverbände und Dritte	9.000	12.000	0,00	31	
	Ausgaben	235.600	211.600	175.056,55		
	UAB 2139	Zu-/Überschuss	-138.300	-99.900	-74.523,46	

Gemeinde 1 Stadt Lichtenfels
 Einzelplan 2 Schulen
 Abschnitt 21 Grund- und Mittelschulen
 U-Abschnitt 2150 Kombinierte Grund- und Mittelschulen

Haushaltsstelle		Haushaltsansatz		Ergebnis der Jahresrechnung 2021 EUR	Erläuterungen Sonst. Amt DVM Vermerk
Nr.	Bezeichnung	2023 EUR	2022 EUR		
1	2	3	4	5	6
	Einnahmen				
	Einnahmen	0	0	0,00	
	Ausgaben				
.7130	Zuweisungen für lfd. Zwecke an Zweckverbände und dgl.	120.000	112.000	101.732,83	31
	Ausgaben	120.000	112.000	101.732,83	
	UAB 2150 Zu-/Überschuss	-120.000	-112.000	-101.732,83	
	Einnahmen	202.100	204.300	186.324,19	
	Ausgaben	2.083.100	1.629.000	1.512.386,52	
	AB 21 Zu-/Überschuss	-1.881.000	-1.424.700	-1.326.062,33	

Gemeinde 1 Stadt Lichtenfels
 Einzelplan 2 Schulen
 Abschnitt 27 Förderschulen
 U-Abschnitt 2720 Förderschulen für Lernbehinderte

Haushaltsstelle		Haushaltsansatz		Ergebnis der Jahresrechnung	Erläuterungen
Nr.	Bezeichnung	2023	2022	2021	Sonst. Amt DVM Vermerk
1	2	3	4	5	6
		EUR	EUR	EUR	
	Einnahmen				
	Einnahmen	0	0	0,00	
	Ausgaben				
.6722	Erstattungen an Gemeinden und Gemeindeverbände: Ausgleichsbeträge	1.000	1.000	3.494,35	31
	Ausgaben	1.000	1.000	3.494,35	
	UAB 2720 Zu-/Überschuss	-1.000	-1.000	-3.494,35	
	Einnahmen	0	0	0,00	
	Ausgaben	1.000	1.000	3.494,35	
	AB 27 Zu-/Überschuss	-1.000	-1.000	-3.494,35	

Gemeinde 1 Stadt Lichtenfels
 Einzelplan 2 Schulen
 Abschnitt 29 Sonstiges Schulwesen
 U-Abschnitt 2901 Schülerbeförderung von Grund- und Förderschülern

Haushaltsstelle		Haushaltsansatz		Ergebnis der Jahresrechnung	Erläuterungen	
Nr.	Bezeichnung	2023	2022	2021	Sonst.	
		EUR	EUR	EUR	Amt	DVM Vermerk
1	2	3	4	5	6	
	Einnahmen					
.1198	Umsatzsteuer aus steuerpfl. Entgelten	0	-	-	31	
.1555	Umsatzsteuer Rückvergütung	0	-	-	31	
.1628	Erstattung Gemeinde (steuerpflichtig)	25.000	-	-	31	
.1688	Erstattung durch übrigen Bereich (steuerpflichtig)	500	-	-	31	
.1716	Zuweisungen für lfd. Zwecke: Schülerbeförderung	223.400	210.000	216.008,00	31	
	Einnahmen	248.900	210.000	216.008,00		
	Ausgaben					
.4140	Entgelte für tariflich Beschäftigte	7.200	7.000	0,00	11	G1
.4340	Beiträge zu Versorgungskassen "Tariflich Beschäftigte"	600	600	0,00	11	G1
.4440	Beiträge zur gesetzlichen Sozial- versicherung "Tariflich Beschäftigte"	1.500	1.500	0,00	11	G1
.6393	Kosten der Schülerbeförderung, sofern nach dem Gesetz notwendig	116.000	195.000	180.379,17	12	G12
.6398	Kosten der Schülerbeförderung (steuerpflichtig)	84.000	-	-	12	G12
.6411	Umsatzsteuer	0	-	-	31	
.6412	Umsatzsteuer als Vorsteuer	0	-	-	12	
	Ausgaben	209.300	204.100	180.379,17		
	UAB 2901 Zu-/Überschuss	39.600	5.900	35.628,83		

Gemeinde 1 Stadt Lichtenfels
 Einzelplan 2 Schulen
 Abschnitt 29 Sonstiges Schulwesen
 U-Abschnitt 2950 Schülerbeförderung, Unfallversicherung

Haushaltsstelle		Haushaltsansatz		Ergebnis der Jahresrechnung 2021 EUR	Erläuterungen	
Nr.	Bezeichnung	2023 EUR	2022 EUR		Amt	Sonst. DVM Vermerk
1	2	3	4	5	6	
	Einnahmen					
	Einnahmen	0	0	0,00		
	Ausgaben					
.5000	Gebäude- und Grundstücksunterhalt	1.000	1.000	511,18	44	G2
.5300	Mieten und Pachten	100	100	79,26	32	
.6450	Unfallversicherung (auch gesetzliche Unfallvers.)	110.000	110.000	102.689,03	32	G16
.7095	Zuschüsse für lfd. Zwecke an Verkehrsvereine, THW u.ä.	1.000	1.200	0,00	11	
	Ausgaben	112.100	112.300	103.279,47		
	UAB 2950 Zu-/Überschuss	-112.100	-112.300	-103.279,47		
	Einnahmen	248.900	210.000	216.008,00		
	Ausgaben	321.400	316.400	283.658,64		
	AB 29 Zu-/Überschuss	-72.500	-106.400	-67.650,64		
	Einnahmen	451.000	414.300	402.332,19		
	Ausgaben	2.405.500	1.946.400	1.799.539,51		
	EP 2 Zu-/Überschuss	-1.954.500	-1.532.100	-1.397.207,32		

Gemeinde 1 Stadt Lichtenfels
 Einzelplan 3 Wissenschaft, Forschung, Kulturpflege
 Abschnitt 31 Wissenschaft und Forschung
 U-Abschnitt 3100 FADZ

Haushaltsstelle		Haushaltsansatz		Ergebnis der Jahresrechnung 2021 EUR	Erläuterungen Sonst. Amt DVM Vermerk
Nr.	Bezeichnung	2023 EUR	2022 EUR		
1	2	3	4	5	6
	Einnahmen				
	Einnahmen	0	0	0,00	
	Ausgaben				
.7130	Zuweisungen für lfd. Zwecke an Zweckverbände und dgl.	150.000	150.000	150.000,00	31
	Ausgaben	150.000	150.000	150.000,00	
	UAB 3100 Zu-/Überschuss	-150.000	-150.000	-150.000,00	
	Einnahmen	0	0	0,00	
	Ausgaben	150.000	150.000	150.000,00	
	AB 31 Zu-/Überschuss	-150.000	-150.000	-150.000,00	

Gemeinde 1 Stadt Lichtenfels
 Einzelplan 3 Wissenschaft, Forschung, Kulturpflege
 Abschnitt 32 Museen, Sammlungen, Ausstellungen
 U-Abschnitt 3210 Archiv, Museen

Haushaltsstelle		Haushaltsansatz		Ergebnis der Jahresrechnung	Erläuterungen	
Nr.	Bezeichnung	2023	2022	2021	Sonst.	
1	2	3	4	5	Amt	DVM Vermerk
		EUR	EUR	EUR		
	Einnahmen					
.1101	Benutzungsgebühren und ähnliche Entgelte	100	100	93,00	21	
.1198	Umsatzsteuer aus steuerpfl. Entgelten	0	-	-	21	
.1338	Verkauf von Drucksachen (steuerpflichtig)	0	-	-	21	
.1340	Verkauf anderer bewegl. Sachen	500	500	519,00	21	
.1555	Umsatzsteuer Rückvergütung	0	-	-	31	
.1599	Vermischte Einnahmen	0	0	0,00	21	
.1680	Erstattungen durch den übrigen Bereich	0	0	0,00	31	
.1720	Zuweisungen für lfd. Zwecke von Gemeinden und Gemeindeverbänden	0	0	0,00	31	
.1781	Spenden, Schenkungen und Erbschaften für lfd. Zwecke	0	0	0,00	21	
	Einnahmen	600	600	612,00		
	Ausgaben					
.4140	Entgelte für tariflich Beschäftigte	129.000	98.300	96.690,89	11	G1
.4340	Beiträge zu Versorgungskassen "Tariflich Beschäftigte"	10.300	8.100	7.957,83	11	G1
.4440	Beiträge zur gesetzlichen Sozial- versicherung "Tariflich Beschäftigte"	26.500	19.800	19.353,94	11	G1
.4480	Künstlersozialabgabe	0	400	427,40	31	G1
.5000	Gebäude- und Grundstücksunterhalt	2.000	2.000	100,25	44	G2
.5200	Verwaltungs- und Zweckausstattung	500	500	49,90	21	G3
.5400	Bewirtschaftung der Grundstücke und Gebäude	2.500	6.000	2.265,89	32	G5
.5410	Bewirtschaftungskosten - Strom	2.300	-	-	32	G5
.5430	Bewirtschaftungskosten - Reinigung	3.000	-	-	32	G5
.6322	EDV-Kosten an Dritte	0	0	-	12	G8
.6328	Artikel zum Wiederverkauf (steuerpflichtig)	100	-	-	21	
.6329	Sonstiger verschiedener Betriebsaufwand	10.000	15.000	3.547,20	21	
.6400	Steuern, Versicherungen, Leistungen bei nichtversicherten Schäden	1.500	1.000	1.061,41	32	G16
.6411	Umsatzsteuer	0	-	-	31	
.6412	Umsatzsteuer als Vorsteuer	0	-	-	21	
.6500	Bürobedarf	100	100	19,98	21	G7
.6510	Bücher, Zeitschriften u.ä.	100	100	452,31	21	G7
.6521	Fernsprech-, Fernschreibgebühren	-	-	95,08	12	G8
.6793	Innere Verrechnungen: Besoldung	21.000	15.000	9.778,55	31	
	Ausgaben	208.900	166.300	141.800,63		
	UAB 3210 Zu-/Überschuss	-208.300	-165.700	-141.188,63		
	Einnahmen	600	600	612,00		
	Ausgaben	208.900	166.300	141.800,63		
	AB 32 Zu-/Überschuss	-208.300	-165.700	-141.188,63		

Gemeinde 1 Stadt Lichtenfels
 Einzelplan 3 Wissenschaft, Forschung, Kulturpflege
 Abschnitt 33 Theater, Konzerte, Musikpflege
 U-Abschnitt 3310 Theater, Konzerte, Musikpflege

Haushaltsstelle		Haushaltsansatz		Ergebnis der Jahresrechnung 2021 EUR	Erläuterungen	
Nr.	Bezeichnung	2023 EUR	2022 EUR		Amt	Sonst. DVM Vermerk
1	2	3	4	5	6	
	Einnahmen					
	Einnahmen	0	0	0,00		
	Ausgaben					
.6610	Mitgliedsbeiträge an Verbände, Vereine und dgl.	200	200	150,00	31	
.7091	Zuschüsse für lfd. Zwecke an kulturelle Verbände, Vereine u.ä.	7.500	5.000	931,66	31	
	Ausgaben	7.700	5.200	1.081,66		
	UAB 3310 Zu-/Überschuss	-7.700	-5.200	-1.081,66		

Gemeinde 1 Stadt Lichtenfels
 Einzelplan 3 Wissenschaft, Forschung, Kulturpflege
 Abschnitt 33 Theater, Konzerte, Musikpflege
 U-Abschnitt 3330 "Heinrich-Faber-Musikschule"

Haushaltsstelle		Haushaltsansatz		Ergebnis der Jahresrechnung	Erläuterungen	
Nr.	Bezeichnung	2023	2022	2021	Sonst.	
1	2	3	4	5	Amt	DVM Vermerk
		EUR	EUR	EUR		
	Einnahmen					
.1182	Schulgelder und ähnliches	130.000	70.000	61.461,48	31	
.1710	Zuweisungen für lfd. Zwecke vom Land	35.000	45.000	58.660,31	31	
.1781	Spenden, Schenkungen und Erbschaften für lfd. Zwecke	0	0	0,00	31	
	Einnahmen	165.000	115.000	120.121,79		
	Ausgaben					
.4140	Entgelte für tariflich Beschäftigte	265.500	176.500	184.304,08	11	G1
.4340	Beiträge zu Versorgungskassen "Tariflich Beschäftigte"	21.100	14.500	14.705,24	11	G1
.4440	Beiträge zur gesetzlichen Sozialversicherung "Tariflich Beschäftigte"	54.900	35.400	36.819,51	11	G1
.5200	Verwaltungs- und Zweckausstattung	1.500	1.500	3.816,05	31	G3
.5620	Aus- und Fortbildung	4.000	3.000	0,00	11	G10
.5711	Lehr- und Unterrichtsmittel	2.500	500	229,23	31	
.6322	EDV-Kosten an Dritte	3.500	-	-	12	G8
.6329	Sonstiger verschiedener Betriebsaufwand	200	500	375,46	31	
.6374	Wartungsgebühren	500	-	-	12	G8
.6400	Steuern, Versicherungen, Leistungen bei nichtversicherten Schäden	1.000	1.000	64,26	32	G16
.6521	Fernsprech-, Fernschreibgebühren	1.000	500	375,02	12	G8
.6522	Fernsprech- und Fernschreibwartungsgeb., Mieten	-	100	-	12	
.6523	GEZ	-	100	-	12	
.6610	Mitgliedsbeiträge an Verbände, Vereine und dgl.	1.000	1.000	927,97	31	
.6620	Vermischte Ausgaben	400	200	186,89	31	
	Ausgaben	357.100	234.800	241.803,71		
	UAB 3330 Zu-/Überschuss	-192.100	-119.800	-121.681,92		
	Einnahmen	165.000	115.000	120.121,79		
	Ausgaben	364.800	240.000	242.885,37		
	AB 33 Zu-/Überschuss	-199.800	-125.000	-122.763,58		

Gemeinde 1 Stadt Lichtenfels
 Einzelplan 3 Wissenschaft, Forschung, Kulturpflege
 Abschnitt 34 Heimat- und sonstige Kulturpflege
 U-Abschnitt 3410 Sonstige Heimatpflege

Haushaltsstelle		Haushaltsansatz		Ergebnis der Jahresrechnung	Erläuterungen	
Nr.	Bezeichnung	2023	2022	2021	Sonst.	
		EUR	EUR	EUR	Amt	DVM Vermerk
1	2	3	4	5	6	
	Einnahmen					
.1400	Mieten und Pachten	0	500	122,32	12	
.1599	Vermischte Einnahmen	0	100	0,00	12	
.1781	Spenden, Schenkungen und Erbschaften für lfd. Zwecke	3.000	3.000	0,00	31	
	Einnahmen	3.000	3.600	122,32		
	Ausgaben					
.4140	Entgelte für tariflich Beschäftigte	0	12.500	12.360,19	11	G1
.4340	Beiträge zu Versorgungskassen "Tariflich Beschäftigte"	0	1.000	1.003,36	11	G1
.4440	Beiträge zur gesetzlichen Sozial- versicherung "Tariflich Beschäftigte"	0	2.500	2.523,60	11	G1
.5000	Gebäude- und Grundstücksunterhalt	8.000	8.000	9.781,44	44	G2
.5200	Verwaltungs- und Zweckausstattung	8.000	8.000	6.518,08	12	G5
.5400	Bewirtschaftung der Grundstücke und Gebäude	5.000	5.100	29.163,17	32	G5
.5410	Bewirtschaftungskosten - Strom	800	-	-	32	G5
.5430	Bewirtschaftungskosten - Reinigung	500	-	-	32	G5
.5500	Haltung von Fahrzeugen	0	-	-	32	G4
.6313	Belohnungen, Preise	100	100	0,00	12	
.6319	Sonstige Veranstaltungen (ohne Kosten Korbmarkt)	45.000	35.000	7.360,18	21	
.6322	EDV-Kosten an Dritte	100	200	185,68	12	G8
.6374	Wartungsgebühren	-	100	0,00	12	G8
.6400	Steuern, Versicherungen, Leistungen bei nichtversicherten Schäden	500	500	612,10	32	
.6610	Mitgliedsbeiträge an Verbände, Vereine und dgl.	7.300	7.300	7.201,22	31	
.6793	Innere Verrechnungen: Besoldung	125.000	99.600	67.573,27	31	
.7180	Zuschüsse für lfd. Zwecke an die übrigen Bereiche	42.500	43.000	41.617,00	31	
	Ausgaben	242.800	222.900	185.899,29		
	UAB 3410 Zu-/Überschuss	-239.800	-219.300	-185.776,97		

Gemeinde 1 Stadt Lichtenfels
 Einzelplan 3 Wissenschaft, Forschung, Kulturpflege
 Abschnitt 34 Heimat- und sonstige Kulturpflege
 U-Abschnitt 3413 Synagoge

Haushaltsstelle		Haushaltsansatz		Ergebnis der Jahresrechnung	Erläuterungen	
Nr.	Bezeichnung	2023	2022	2021	Sonst.	
		EUR	EUR	EUR	Amt	DVM Vermerk
1	2	3	4	5	6	
	Einnahmen					
.1100	Benutzungsgebühren und ähnliche Entgelte	3.500	1.500	154,10	21	
.1198	Umsatzsteuer aus steuerpfl. Entgelten	0	-	-	21	
.1199	Einnahmen für eigene Veranstaltungen (steuerpflichtig)	0	0	0,00	21	
.1348	Verkauf von Getränken (steuerpflichtig)	500	-	-	21	
.1550	Versicherungsersätze	100	-	-	32	
.1551	Schadenersätze	100	-	-	41	
.1555	Umsatzsteuer Rückvergütung	0	-	-	31	
.1598	Vermischte Einnahmen (steuerpflichtig)	100	-	-	21	
.1599	Vermischte Einnahmen	0	0	-	31	
.1781	Spenden, Schenkungen und Erbschaften für lfd. Zwecke	0	0	0,00	31	
	Einnahmen	4.300	1.500	154,10		
	Ausgaben					
.4140	Entgelte für tariflich Beschäftigte	12.200	11.500	11.293,21	11	G1
.4340	Beiträge zu Versorgungskassen "Tariflich Beschäftigte"	1.000	1.000	952,74	11	G1
.4440	Beiträge zur gesetzlichen Sozial- versicherung "Tariflich Beschäftigte"	2.500	2.400	2.330,99	11	G1
.4480	Künstlersozialabgabe	0	100	86,10	31	G1
.5000	Gebäude- und Grundstücksunterhalt	3.000	3.000	1.395,47	44	G2
.5001	zu ersetzende Schäden	500	-	-	44	G18
.5200	Verwaltungs- und Zweckausstattung	2.000	2.000	553,02	21	G3
.5400	Bewirtschaftung der Grundstücke und Gebäude	1.500	8.700	6.550,12	32	G5
.5410	Bewirtschaftungskosten - Strom	1.500	-	-	32	G5
.5420	Bewirtschaftungskosten - Wärme	5.000	-	-	32	G5
.5430	Bewirtschaftungskosten - Reinigung	3.500	-	-	32	G5
.6316	Veranstaltungen	10.000	6.000	3.000,17	21	G14
.6320	Verschiedener Betriebsaufwand	0	500	163,92	21	
.6328	Sonstiger Betriebsaufwand (steuerpflichtig)	500	-	-	21	
.6400	Steuern, Versicherungen, Leistungen bei nichtversicherten Schäden	500	300	260,65	32	G16
.6411	Umsatzsteuer	0	-	-	31	
.6412	Umsatzsteuer als Vorsteuer	0	-	-	21	
.6521	Fernsprech-, Fernschreibgebühren	600	500	625,23	12	G8
.6522	Fernsprech- und Fernschreibwartungsgeb., Mieten	-	200	-	12	
.6523	GEZ	-	100	-	12	
.6620	Vermischte Ausgaben	0	0	0,00	21	
.6793	Innere Verrechnungen: Besoldung	9.100	9.100	10.730,11	31	

Gemeinde 1 Stadt Lichtenfels
 Einzelplan 3 Wissenschaft, Forschung, Kulturpflege
 Abschnitt 34 Heimat- und sonstige Kulturpflege
 U-Abschnitt 3413 Synagoge

Haushaltsstelle		Haushaltsansatz		Ergebnis der Jahresrechnung 2021 EUR	Erläuterungen Sonst. Amt DVM Vermerk
Nr.	Bezeichnung	2023 EUR	2022 EUR		
1	2	3	4	5	6
	Ausgaben	53.400	45.400	37.941,73	
	UAB 3413 Zu-/Überschuss	-49.100	-43.900	-37.787,63	

Gemeinde 1 Stadt Lichtenfels
 Einzelplan 3 Wissenschaft, Forschung, Kulturpflege
 Abschnitt 34 Heimat- und sonstige Kulturpflege
 U-Abschnitt 3414 "Max Lammerer Sternwarte"

Haushaltsstelle		Haushaltsansatz		Ergebnis der Jahresrechnung	Erläuterungen	
Nr.	Bezeichnung	2023	2022	2021	Sonst.	
		EUR	EUR	EUR	Amt	DVM Vermerk
1	2	3	4	5	6	
	Einnahmen					
.1781	Spenden, Schenkungen und Erbschaften für lfd. Zwecke	0	0	18.820,48	31	
.2070	Zinseinnahmen von privaten Unternehmen sowie von Kreditinstituten (Sparkassen)	0	0	4,95	31	
.2850	Zuführung vom Vermögenshaushalt	2.600	2.300	0,00	31	
	Einnahmen	2.600	2.300	18.825,43		
	Ausgaben					
.4140	Entgelte für tariflich Beschäftigte	0	0	0,00	11	G1
.4340	Beiträge zu Versorgungskassen "Tariflich Beschäftigte"	0	0	0,00	11	G1
.4440	Beiträge zur gesetzlichen Sozialversicherung "Tariflich Beschäftigte"	0	0	0,00	11	G1
.5000	Gebäude- und Grundstücksunterhalt	500	500	3.574,84	44	G2
.5200	Verwaltungs- und Zweckausstattung	100	100	0,00	32	G3
.5400	Bewirtschaftung der Grundstücke und Gebäude	1.500	1.100	20,58	32	G5
.5410	Bewirtschaftungskosten - Strom	0	-	-	32	G5
.5430	Bewirtschaftungskosten - Reinigung	0	-	-	32	G5
.6400	Steuern, Versicherungen, Leistungen bei nichtversicherten Schäden	500	500	0,00	32	G16
.6793	Innere Verrechnungen: Besoldung	100	100	1.324,58	31	
.8650	Zuführung zum Vermögenshaushalt	0	0	13.905,43	31	
	Ausgaben	2.700	2.300	18.825,43		
	UAB 3414 Zu-/Überschuss	-100	0	0,00		

Gemeinde 1 Stadt Lichtenfels
 Einzelplan 3 Wissenschaft, Forschung, Kulturpflege
 Abschnitt 34 Heimat- und sonstige Kulturpflege
 U-Abschnitt 3415 Geschirrmobil

Haushaltsstelle		Haushaltsansatz		Ergebnis der Jahresrechnung	Erläuterungen
Nr.	Bezeichnung	2023	2022	2021	Sonst. Amt DVM Vermerk
1	2	3	4	5	6
		EUR	EUR	EUR	
	Einnahmen				
.1198	Umsatzsteuer aus steuerpfl. Entgelten	0	-	-	13
.1408	Leihgebühr (steuerpflichtig)	500	-	-	13
.1555	Umsatzsteuer Rückvergütung	0	-	-	31
.1598	Vermischte Einnahmen (steuerpflichtig)	100	-	-	13
	Einnahmen	600	0	0,00	
	Ausgaben				
.6328	Betriebsaufwand (steuerpflichtig)	100	-	-	13
.6411	Umsatzsteuer	0	-	-	31
.6412	Umsatzsteuer als Vorsteuer	0	-	-	13
	Ausgaben	100	0	0,00	
	UAB 3415 Zu-/Überschuss	500	0	0,00	

Gemeinde 1 Stadt Lichtenfels
 Einzelplan 3 Wissenschaft, Forschung, Kulturpflege
 Abschnitt 34 Heimat- und sonstige Kulturpflege
 U-Abschnitt 3417 Oberer Torturm

Haushaltsstelle		Haushaltsansatz		Ergebnis der Jahresrechnung	Erläuterungen	
Nr.	Bezeichnung	2023	2022	2021	Sonst.	
		EUR	EUR	EUR	Amt	DVM Vermerk
1	2	3	4	5	6	
	Einnahmen					
.1101	Benutzungsgebühren und ähnliche Entgelte	1.200	600	219,00	21	
	Einnahmen	1.200	600	219,00		
	Ausgaben					
.5000	Gebäude- und Grundstücksunterhalt	500	500	0,00	44	G2
.5200	Verwaltungs- und Zweckausstattung	200	200	295,16	21	G3
.5400	Bewirtschaftung der Grundstücke und Gebäude	1.000	500	470,05	32	G5
.5410	Bewirtschaftungskosten - Strom	1.100	-	-	32	G5
.5430	Bewirtschaftungskosten - Reinigung	3.000	-	-	32	G5
.6329	Sonstiger verschiedener Betriebsaufwand	100	500	0,00	21	
.6400	Steuern, Versicherungen, Leistungen bei nichtversicherten Schäden	200	200	0,00	32	G16
.6793	Innere Verrechnungen: Besoldung	5.000	0	4.536,70	31	
	Ausgaben	11.100	1.900	5.301,91		
	UAB 3417 Zu-/Überschuss	-9.900	-1.300	-5.082,91		
	Einnahmen	11.700	8.000	19.320,85		
	Ausgaben	310.100	272.500	247.968,36		
	AB 34 Zu-/Überschuss	-298.400	-264.500	-228.647,51		

Gemeinde 1 Stadt Lichtenfels
 Einzelplan 3 Wissenschaft, Forschung, Kulturpflege
 Abschnitt 35 Volksbildung
 U-Abschnitt 3521 Öffentliche Bücherei

Haushaltsstelle		Haushaltsansatz		Ergebnis der Jahresrechnung	Erläuterungen	
Nr.	Bezeichnung	2023	2022	2021	Sonst.	
		EUR	EUR	EUR	Amt	DVM Vermerk
1	2	3	4	5	6	
	Einnahmen					
.1100	Benutzungsgebühren und ähnliche Entgelte	13.200	13.000	10.805,20	21	
.1710	Zuweisungen für lfd. Zwecke vom Land	5.000	1.000	9.279,00	31	
.1720	Zuweisungen für lfd. Zwecke von Gemeinden und Gemeindeverbänden	0	0	0,00	31	
.1781	Spenden, Schenkungen und Erbschaften für lfd. Zwecke	0	0	0,00	31	
	Einnahmen	18.200	14.000	20.084,20		
	Ausgaben					
.4140	Entgelte für tariflich Beschäftigte	71.600	67.900	66.114,44	11	G1
.4340	Beiträge zu Versorgungskassen "Tariflich Beschäftigte"	5.700	6.200	6.083,06	11	G1
.4440	Beiträge zur gesetzlichen Sozial- versicherung "Tariflich Beschäftigte"	14.400	14.700	14.299,92	11	G1
.4480	Künstlersozialabgabe	0	100	0,00	31	G1
.6070	Bedarf für öffentl. Büchereien	45.000	40.000	39.514,39	21	
.6320	Verschiedener Betriebsaufwand	7.000	7.000	4.383,16	21	
.6322	EDV-Kosten an Dritte	9.500	9.000	11.617,56	12	G8
.6374	Wartungsgebühren	300	200	132,35	12	G8
.6400	Steuern, Versicherungen, Leistungen bei nichtversicherten Schäden	200	200	0,00	32	G16
.6520	Post-, Fernmeldegebühren	0	0	17,49	12	G7
.6521	Fernsprech-, Fernschreibgebühren	300	100	397,26	12	G8
.6522	Fernsprech- und Fernschreibwartungsgeb., Mieten	-	300	-	12	
.6523	GEZ	0	100	-	12	
.6620	Vermischte Ausgaben	0	0	0,00	21	
.6793	Innere Verrechnungen: Besoldung	3.000	3.000	1.486,26	31	
	Ausgaben	157.000	148.800	144.045,89		
	UAB 3521 Zu-/Überschuss	-138.800	-134.800	-123.961,69		
	Einnahmen	18.200	14.000	20.084,20		
	Ausgaben	157.000	148.800	144.045,89		
	AB 35 Zu-/Überschuss	-138.800	-134.800	-123.961,69		

Gemeinde 1 Stadt Lichtenfels
 Einzelplan 3 Wissenschaft, Forschung, Kulturpflege
 Abschnitt 36 Naturschutz, Denkmalschutz und -pflege
 U-Abschnitt 3650 Stadtschloß

Haushaltsstelle		Haushaltsansatz		Ergebnis der Jahresrechnung	Erläuterungen	
Nr.	Bezeichnung	2023	2022	2021	Sonst.	
1	2	3	4	5	Amt	DVM Vermerk
		EUR	EUR	EUR		
	Einnahmen					
.1100	Benutzungsgebühren und ähnliche Entgelte (Mieten)	25.000	15.000	8.063,69	21	
.1101	Benutzungsgebühren und ähnliche Entgelte (Getränkerrückvergütungen)	0	100	0,00	32	
.1198	Umsatzsteuer aus steuerpfl. Entgelten	2.000	1.200	403,41	21	
.1199	Einnahmen für eigene Veranstaltungen	5.000	5.000	2.443,69	21	
.1450	Pachten	0	0	0,00	32	
.1550	Versicherungsersätze	100	0	0,00	32	
.1551	Schadenersätze	100	-	-	41	
.1555	Umsatzsteuer Rückvergütung	10.000	8.500	15.345,14	31	
.1599	Vermischte Einnahmen	0	0	0,00	31	
.1710	Zuweisungen für lfd. Zwecke vom Land	0	0	6.392,60	31	
	Einnahmen	42.200	29.800	32.648,53		
	Ausgaben					
.4140	Entgelte für tariflich Beschäftigte	0	12.500	12.360,19	11	G1
.4340	Beiträge zu Versorgungskassen "Tariflich Beschäftigte"	0	1.000	1.003,71	11	G1
.4440	Beiträge zur gesetzlichen Sozialversicherung "Tariflich Beschäftigte"	0	2.500	2.524,02	11	G1
.4480	Künstlersozialabgabe	0	1.000	-882,36	31	G1
.5000	Gebäude- und Grundstücksunterhalt zu ersetzende Schäden	40.000	40.000	40.865,13	44	G2
.5001		500	-	-	44	G18
.5200	Verwaltungs- und Zweckausstattung	5.000	5.000	1.956,99	21	G3
.5400	Bewirtschaftung der Grundstücke und Gebäude	17.000	69.900	80.281,13	32	G5
.5418	Bewirtschaftungskosten - Strom (steuerpflichtig/Weiterverrechnung)	28.000	-	-	32	G5
.5428	Bewirtschaftungskosten - Wärme (steuerpflichtig/Weiterverrechnung)	30.000	-	-	32	G5
.5438	Bewirtschaftung - Reinigung (steuerpflichtig)	17.000	-	-	32	G5
.6316	Veranstaltungen	25.000	15.000	4.584,20	21	G14
.6400	Steuern, Versicherungen, Leistungen bei nichtversicherten Schäden	3.500	2.000	2.098,96	32	G16
.6411	Umsatzsteuer	1.000	3.000	3.009,76	31	
.6412	Umsatzsteuer als Vorsteuer	22.000	25.000	25.578,63	21	
.6500	Bürobedarf	100	100	0,00	21	G7
.6521	Fernsprech-, Fernschreibgebühren	900	700	956,38	12	G8
.6522	Fernsprech- und Fernschreibwartungsgeb., Mieten	-	100	-	12	
.6523	GEZ	100	100	-	12	G8
.6793	Innere Verrechnungen: Besoldung	125.000	125.000	94.947,37	31	
.6800	Abschreibungen	60.000	60.000	59.183,98	32	
.6850	Verzinsung des Anlagekapitals	54.000	54.000	52.909,00	32	

Gemeinde 1 Stadt Lichtenfels
 Einzelplan 3 Wissenschaft, Forschung, Kulturpflege
 Abschnitt 36 Naturschutz, Denkmalschutz und -pflege
 U-Abschnitt 3650 Stadtschloß

Haushaltsstelle		Haushaltsansatz		Ergebnis der Jahresrechnung 2021 EUR	Erläuterungen Sonst. Amt DVM Vermerk
Nr.	Bezeichnung	2023 EUR	2022 EUR		
1	2	3	4	5	6
	Ausgaben	429.100	416.900	381.377,09	
	UAB 3650 Zu-/Überschuss	-386.900	-387.100	-348.728,56	

Gemeinde 1 Stadt Lichtenfels
 Einzelplan 3 Wissenschaft, Forschung, Kulturpflege
 Abschnitt 36 Naturschutz, Denkmalschutz und -pflege
 U-Abschnitt 3651 Sanierung Marterln, Kriegerdenkmäler

Haushaltsstelle		Haushaltsansatz		Ergebnis der Jahresrechnung	Erläuterungen	
Nr.	Bezeichnung	2023	2022	2021	Sonst.	
		EUR	EUR	EUR	Amt	DVM Vermerk
1	2	3	4	5	6	
	Einnahmen					
.1710	Zuweisungen für lfd. Zwecke vom Land	0	0	0,00	31	
.1781	Spenden, Schenkungen und Erbschaften für lfd. Zwecke	0	0	0,00	31	
	Einnahmen	0	0	0,00		
	Ausgaben					
.4140	Entgelte für tariflich Beschäftigte	0	0	0,00	11	G1
.4340	Beiträge zu Versorgungskassen "Tariflich Beschäftigte"	0	0	0,00	11	G1
.4440	Beiträge zur gesetzlichen Sozialversicherung "Tariflich Beschäftigte"	0	0	0,00	11	G1
.5000	Gebäude- und Grundstücksunterhalt	1.000	3.000	0,00	44	G2
.6793	Innere Verrechnungen: Besoldung	1.200	1.200	292,19	31	
	Ausgaben	2.200	4.200	292,19		
	UAB 3651 Zu-/Überschuss	-2.200	-4.200	-292,19		

Gemeinde 1 Stadt Lichtenfels
 Einzelplan 3 Wissenschaft, Forschung, Kulturpflege
 Abschnitt 36 Naturschutz, Denkmalschutz und -pflege
 U-Abschnitt 3652 Entschädigungsfonds Denkmalschutzgesetz

Haushaltsstelle		Haushaltsansatz		Ergebnis der Jahresrechnung 2021 EUR	Erläuterungen Sonst. Amt DVM Vermerk
Nr.	Bezeichnung	2023 EUR	2022 EUR		
1	2	3	4	5	6
	Einnahmen				
	Einnahmen	0	0	0,00	
	Ausgaben				
.7110	Zuweisungen für lfd. Zwecke an das Land	16.800	16.000	14.762,00	31
	Ausgaben	16.800	16.000	14.762,00	
	UAB 3652 Zu-/Überschuss	-16.800	-16.000	-14.762,00	
	Einnahmen	42.200	29.800	32.648,53	
	Ausgaben	448.100	437.100	396.431,28	
	AB 36 Zu-/Überschuss	-405.900	-407.300	-363.782,75	

Gemeinde 1 Stadt Lichtenfels
 Einzelplan 3 Wissenschaft, Forschung, Kulturpflege
 Abschnitt 37 Kirchen
 U-Abschnitt 3700 Kirchen

Haushaltsstelle		Haushaltsansatz		Ergebnis der Jahresrechnung	Erläuterungen	
Nr.	Bezeichnung	2023	2022	2021	Sonst.	
		EUR	EUR	EUR	Amt	DVM Vermerk
1	2	3	4	5	6	
	Einnahmen					
.1780	Zuweisungen und Zuschüsse für lfd. Zwecke vom übrigen Bereich	0	0	0,00	31	
	Einnahmen	0	0	0,00		
	Ausgaben					
.4140	Entgelte für tariflich Beschäftigte	300	400	398,26	11	G1
.4340	Beiträge zu Versorgungskassen "Tariflich Beschäftigte"	0	0	0,00	11	G1
.4440	Beiträge zur gesetzlichen Sozial- versicherung "Tariflich Beschäftigte"	100	200	120,80	11	G1
.5000	Gebäude- und Grundstücksunterhalt	3.000	3.000	1.858,85	44	G2
.5400	Bewirtschaftung der Grundstücke und Gebäude	500	1.700	1.972,67	32	G5
.5410	Bewirtschaftungskosten - Strom	1.200	-	-	32	G5
.6400	Steuern, Versicherungen, Leistungen bei nichtversicherten Schäden	300	200	172,44	32	G16
.6620	Vermischte Ausgaben	0	0	0,00	32	
.6793	Innere Verrechnungen: Besoldung	3.600	3.600	7.285,19	31	
.7069	Zuschüsse für lfd. Zwecke an Religionsgemeinschaften u.ä.	0	0	0,00	31	
	Ausgaben	9.000	9.100	11.808,21		
	UAB 3700 Zu-/Überschuss	-9.000	-9.100	-11.808,21		
	Einnahmen	0	0	0,00		
	Ausgaben	9.000	9.100	11.808,21		
	AB 37 Zu-/Überschuss	-9.000	-9.100	-11.808,21		
	Einnahmen	237.700	167.400	192.787,37		
	Ausgaben	1.647.900	1.423.800	1.334.939,74		
	EP 3 Zu-/Überschuss	-1.410.200	-1.256.400	-1.142.152,37		

Gemeinde 1 Stadt Lichtenfels
 Einzelplan 4 Soziale Sicherung
 Abschnitt 43 Einrichtungen der Sozialhilfe und der Kriegsofopferfürsorge
 U-Abschnitt 4311 Ehemaliges Altenheim, Nordgauerstraße 2

Haushaltsstelle		Haushaltsansatz		Ergebnis der Jahresrechnung	Erläuterungen	
Nr.	Bezeichnung	2023	2022	2021	Sonst.	
		EUR	EUR	EUR	Amt	DVM Vermerk
1	2	3	4	5	6	
	Einnahmen					
.1550	Versicherungsersätze	100	-	-	32	
.1551	Schadenersätze	100	-	-	41	
.1599	Vermischte Einnahmen	0	0	15,00	32	
	Einnahmen	200	0	15,00		
	Ausgaben					
.4140	Entgelte für tariflich Beschäftigte	0	0	0,00	11	G1
.4340	Beiträge zu Versorgungskassen "Tariflich Beschäftigte"	0	0	0,00	11	G1
.4440	Beiträge zur gesetzlichen Sozial- versicherung "Tariflich Beschäftigte"	0	0	0,00	11	G1
.5000	Gebäude- und Grundstücksunterhalt	1.000	1.000	-22,20	44	G2
.5001	zu ersetzende Schäden	500	-	-	44	G18
.5200	Verwaltungs- und Zweckausstattung	200	200	0,00	32	G3
.5400	Bewirtschaftung der Grundstücke und Gebäude	1.500	10.200	15.435,66	32	G5
.5410	Bewirtschaftungskosten - Strom	6.000	-	-	32	G5
.5420	Bewirtschaftungskosten - Wärme	8.600	-	-	32	G5
.5430	Bewirtschaftungskosten - Reinigung	0	-	-	32	G5
.6322	EDV-Kosten an Dritte	-	100	20,17	12	G8
.6400	Steuern, Versicherungen, Leistungen bei nichtversicherten Schäden	500	200	148,90	32	G16
.6521	Fernsprech-, Fernschreibgebühren	200	200	-	12	G8
.6791	Innere Verrechnungen: Gemeinkosten	800	800	49.201,93	31	
.6792	Innere Verrechnungen: Verwaltungskostenbeiträge	0	0	0,00	31	
.6793	Innere Verrechnungen: Besoldung	1.300	1.300	6.986,21	31	
.6800	Abschreibungen	0	0	0,00	32	
.6850	Verzinsung des Anlagekapitals	0	0	0,00	32	
	Ausgaben	20.600	14.000	71.770,67		
	UAB 4311 Zu-/Überschuss	-20.400	-14.000	-71.755,67		

Gemeinde 1 Stadt Lichtenfels
 Einzelplan 4 Soziale Sicherung
 Abschnitt 43 Einrichtungen der Sozialhilfe und der Kriegsofopferfürsorge
 U-Abschnitt 4312 Altenwohnhaus, Nordgauerstraße 1

Haushaltsstelle		Haushaltsansatz		Ergebnis der Jahresrechnung	Erläuterungen	
Nr.	Bezeichnung	2023	2022	2021	Sonst.	
1	2	3	4	5	Amt	DVM Vermerk
		EUR	EUR	EUR		
	Einnahmen					
.1198	Umsatzsteuer aus steuerpfl. Entgelten	0	-	-	32	
.1408	Miete - steuerpflichtige Nebenkosten	0	-	-	32	
.1411	Mieten aus Wohnungen und ähnl.	150.000	155.000	148.036,52	32	
.1550	Versicherungsersätze	100	-	-	32	
.1551	Schadenersätze	100	-	-	41	
.1555	Umsatzsteuer Rückvergütung	0	-	-	31	
	Einnahmen	150.200	155.000	148.036,52		
	Ausgaben					
.4140	Entgelte für tariflich Beschäftigte	0	3.800	3.673,56	11	G1
.4340	Beiträge zu Versorgungskassen "Tariflich Beschäftigte"	0	300	315,63	11	G1
.4440	Beiträge zur gesetzlichen Sozial- versicherung "Tariflich Beschäftigte"	0	800	759,04	11	G1
.5000	Gebäude- und Grundstücksunterhalt	25.000	25.000	7.949,23	44	G2
.5001	zu ersetzende Schäden	700	-	-	44	G18
.5167	Unterhalt von Grabstätten aufgrund von Pflegeverträgen	800	800	362,50	32	G2
.5200	Verwaltungs- und Zweckausstattung	200	200	0,00	32	G3
.5400	Bewirtschaftung der Grundstücke und Gebäude	20.000	53.100	52.954,03	32	G5
.5410	Bewirtschaftungskosten - Strom	6.000	-	-	32	G5
.5420	Bewirtschaftungskosten - Wärme	40.000	-	-	32	G5
.5428	Bewirtschaftungskosten - Wärme (steuerpflichtig/Weiterverrechnung)	0	-	-	32	G5
.5430	Bewirtschaftungskosten - Reinigung	0	-	-	32	G5
.6400	Steuern, Versicherungen, Leistungen bei nichtversicherten Schäden	1.600	1.000	971,85	32	G16
.6411	Umsatzsteuer	0	-	-	31	
.6412	Umsatzsteuer als Vorsteuer	0	-	-	32	
.6521	Fernsprech-, Fernschreibgebühren	500	300	427,70	12	G8
.6550	Sachverständigenkosten, Gerichtskosten u.ä.	1.500	-	-	31	G7
.6791	Innere Verrechnungen: Gemeinkosten	2.100	2.100	18.849,79	31	
.6792	Innere Verrechnungen: Verwaltungskostenbeiträge	8.600	8.600	8.645,69	31	
.6793	Innere Verrechnungen: Besoldung	15.000	15.000	53.130,44	31	
.6800	Abschreibungen	28.300	28.300	25.727,71	32	
.6850	Verzinsung des Anlagekapitals	27.000	0	26.436,00	32	
	Ausgaben	177.300	139.300	200.203,17		
	UAB 4312 Zu-/Überschuss	-27.100	15.700	-52.166,65		

Gemeinde 1 Stadt Lichtenfels
 Einzelplan 4 Soziale Sicherung
 Abschnitt 43 Einrichtungen der Sozialhilfe und der Kriegsofopferfürsorge
 U-Abschnitt 4315 Altenwohnhaus, Nordgauerstraße 4

Haushaltsstelle		Haushaltsansatz		Ergebnis der Jahresrechnung	Erläuterungen	
Nr.	Bezeichnung	2023	2022	2021	Sonst.	
		EUR	EUR	EUR	Amt	DVM Vermerk
1	2	3	4	5	6	
	Einnahmen					
.1198	Umsatzsteuer aus steuerpfl. Entgelten	0	-	-	32	
.1408	Miete - steuerpflichtige Nebenkosten	0	-	-	32	
.1411	Mieten aus Wohnungen und ähnl.	95.000	97.000	94.376,30	32	
.1550	Versicherungsersätze	100	-	-	32	
.1551	Schadenersätze	100	-	-	41	
.1555	Umsatzsteuer Rückvergütung	0	-	-	31	
	Einnahmen	95.200	97.000	94.376,30		
	Ausgaben					
.4140	Entgelte für tariflich Beschäftigte	0	3.800	3.673,44	11	G1
.4340	Beiträge zu Versorgungskassen "Tariflich Beschäftigte"	0	300	315,49	11	G1
.4440	Beiträge zur gesetzlichen Sozial- versicherung "Tariflich Beschäftigte"	0	800	758,74	11	G1
.5000	Gebäude- und Grundstücksunterhalt	10.000	10.000	6.508,30	44	G2
.5001	zu ersetzende Schäden	700	-	-	44	G18
.5200	Verwaltungs- und Zweckausstattung	200	200	0,00	32	G3
.5400	Bewirtschaftung der Grundstücke und Gebäude	10.000	35.400	32.629,27	32	G5
.5410	Bewirtschaftungskosten - Strom	5.900	-	-	32	G5
.5420	Bewirtschaftungskosten - Wärme	25.300	-	-	32	G5
.5428	Bewirtschaftungskosten - Wärme (steuerpflichtig/Weiterverrechnung)	0	-	-	32	G5
.5430	Bewirtschaftungskosten - Reinigung	0	-	-	32	G5
.6400	Steuern, Versicherungen, Leistungen bei nichtversicherten Schäden	1.300	800	766,31	32	G16
.6411	Umsatzsteuer	0	-	-	31	
.6412	Umsatzsteuer als Vorsteuer	0	-	-	32	
.6521	Fernsprech-, Fernschreibgebühren	300	300	242,40	12	G8
.6791	Innere Verrechnungen: Gemeinkosten	2.600	2.600	2.856,69	31	
.6792	Innere Verrechnungen: Verwaltungskostenbeiträge	8.600	8.600	8.645,69	31	
.6793	Innere Verrechnungen: Besoldung	7.500	7.500	7.087,50	31	
.6800	Abschreibungen	15.200	15.200	15.165,74	32	
.6850	Verzinsung des Anlagekapitals	13.000	0	12.701,00	32	
	Ausgaben	100.600	85.500	91.350,57		
	UAB 4315 Zu-/Überschuss	-5.400	11.500	3.025,73		

Gemeinde 1 Stadt Lichtenfels
 Einzelplan 4 Soziale Sicherung
 Abschnitt 43 Einrichtungen der Sozialhilfe und der Kriegsofopferfürsorge
 U-Abschnitt 4316 Altenwohnhaus, Nordgauerstraße 6

Haushaltsstelle		Haushaltsansatz		Ergebnis der Jahresrechnung	Erläuterungen	
Nr.	Bezeichnung	2023	2022	2021	Sonst.	
		EUR	EUR	EUR	Amt	DVM Vermerk
1	2	3	4	5	6	
	Einnahmen					
.1198	Umsatzsteuer aus steuerpfl. Entgelten	0	-	-	32	
.1408	Miete - steuerpflichtige Nebenkosten	0	-	-	32	
.1411	Mieten aus Wohnungen und ähnl.	105.000	106.000	104.867,58	32	
.1550	Versicherungsersätze	100	-	-	32	
.1551	Schadenersätze	100	-	-	41	
.1555	Umsatzsteuer Rückvergütung	0	-	-	31	
	Einnahmen	105.200	106.000	104.867,58		
	Ausgaben					
.4140	Entgelte für tariflich Beschäftigte	13.400	5.300	5.046,56	11	G1
.4340	Beiträge zu Versorgungskassen "Tariflich Beschäftigte"	1.000	500	430,94	11	G1
.4440	Beiträge zur gesetzlichen Sozial- versicherung "Tariflich Beschäftigte"	2.900	1.600	1.469,63	11	G1
.5000	Gebäude- und Grundstücksunterhalt	15.000	15.000	4.993,19	44	G2
.5001	zu ersetzende Schäden	700	-	-	44	G18
.5200	Verwaltungs- und Zweckausstattung	200	200	0,00	32	G3
.5400	Bewirtschaftung der Grundstücke und Gebäude	10.000	33.400	33.750,32	32	G5
.5410	Bewirtschaftungskosten - Strom	4.200	-	-	32	G5
.5420	Bewirtschaftungskosten - Wärme	32.000	-	-	32	G5
.5428	Bewirtschaftungskosten - Wärme (steuerpflichtig/Weiterverrechnung)	0	-	-	32	G5
.5430	Bewirtschaftungskosten - Reinigung	0	-	-	32	G5
.6400	Steuern, Versicherungen, Leistungen bei nichtversicherten Schäden	1.400	800	794,89	32	G16
.6411	Umsatzsteuer	0	-	-	31	
.6412	Umsatzsteuer als Vorsteuer	0	-	-	32	
.6521	Fernsprech-, Fernschreibgebühren	300	300	246,50	12	G8
.6791	Innere Verrechnungen: Gemeinkosten	2.100	2.100	2.627,81	31	
.6792	Innere Verrechnungen: Verwaltungskostenbeiträge	8.600	8.600	8.645,69	31	
.6793	Innere Verrechnungen: Besoldung	15.000	15.000	6.617,08	31	
.6800	Abschreibungen	27.300	27.300	27.263,19	32	
.6850	Verzinsung des Anlagekapitals	29.000	0	28.285,00	32	
	Ausgaben	163.100	110.100	120.170,80		
	UAB 4316 Zu-/Überschuss	-57.900	-4.100	-15.303,22		

Gemeinde 1 Stadt Lichtenfels
 Einzelplan 4 Soziale Sicherung
 Abschnitt 43 Einrichtungen der Sozialhilfe und der Kriegsopferfürsorge
 U-Abschnitt 4351 Obdachlosenheim

Haushaltsstelle		Haushaltsansatz		Ergebnis der Jahresrechnung	Erläuterungen	
Nr.	Bezeichnung	2023	2022	2021	Sonst.	
1	2	3	4	5	Amt	DVM Vermerk
		EUR	EUR	EUR		
	Einnahmen					
.1500	Ersätze für die Benutzung von Einrichtungen	5.500	5.300	5.587,17	13	
.1521	Ersätze für Energiekosten	5.000	5.000	5.715,37	13	
	Einnahmen	10.500	10.300	11.302,54		
	Ausgaben					
.4140	Entgelte für tariflich Beschäftigte	0	0	0,00	11	G1
.4340	Beiträge zu Versorgungskassen "Tariflich Beschäftigte"	0	0	0,00	11	G1
.4440	Beiträge zur gesetzlichen Sozial- versicherung "Tariflich Beschäftigte"	0	0	0,00	11	G1
.5000	Gebäude- und Grundstücksunterhalt	7.500	7.500	5.529,47	44	G2
.5200	Verwaltungs- und Zweckausstattung	2.500	2.500	2.014,33	13	G3
.5400	Bewirtschaftung der Grundstücke und Gebäude	2.500	15.200	10.105,34	32	G5
.5410	Bewirtschaftungskosten - Strom	14.000	-	-	32	G5
.5430	Bewirtschaftungskosten - Reinigung	3.000	-	-	32	G5
.6400	Steuern, Versicherungen, Leistungen bei nichtversicherten Schäden	100	100	45,60	32	G16
.6793	Innere Verrechnungen: Besoldung	20.000	20.000	7.848,16	31	
.7001	Zuschuss sozialpädagogische Betreuung durch das BRK	30.000	-	-	13	
	Ausgaben	79.600	45.300	25.542,90		
	UAB 4351 Zu-/Überschuss	-69.100	-35.000	-14.240,36		
	Einnahmen	361.300	368.300	358.597,94		
	Ausgaben	541.200	394.200	509.038,11		
	AB 43 Zu-/Überschuss	-179.900	-25.900	-150.440,17		

Gemeinde 1 Stadt Lichtenfels
 Einzelplan 4 Soziale Sicherung
 Abschnitt 46 Eigene Einrichtungen der Jugendhilfe
 U-Abschnitt 4602 Spielplätze

Haushaltsstelle		Haushaltsansatz		Ergebnis der Jahresrechnung	Erläuterungen	
Nr.	Bezeichnung	2023	2022	2021	Sonst.	
1	2	3	4	5	Amt	DVM Vermerk
		EUR	EUR	EUR		
	Einnahmen					
.1550	Versicherungsersätze	100	-	-	32	
.1551	Schadenersätze	100	-	-	41	
.1781	Spenden, Schenkungen und Erbschaften für lfd. Zwecke	0	0	0,00	31	
	Einnahmen	200	0	0,00		
	Ausgaben					
.4140	Entgelte für tariflich Beschäftigte	1.000	1.000	950,64	11	G1
.4340	Beiträge zu Versorgungskassen "Tariflich Beschäftigte"	100	100	78,99	11	G1
.4440	Beiträge zur gesetzlichen Sozial- versicherung "Tariflich Beschäftigte"	300	300	279,54	11	G1
.5000	Gebäude- und Grundstücksunterhalt	25.000	25.000	24.976,52	44	G2
.5001	zu ersetzende Schäden	500	-	-	44	G18
.5200	Verwaltungs- und Zweckausstattung	900	900	391,56	44	G3
.5350	Pachten	600	600	511,91	32	
.5400	Bewirtschaftung der Grundstücke und Gebäude	7.200	7.200	10.322,09	32	G5
.6322	EDV-Kosten an Dritte	600	600	514,08	12	G8
.6793	Innere Verrechnungen: Besoldung	158.500	158.500	174.730,19	31	
	Ausgaben	194.700	194.200	212.755,52		
	UAB 4602 Zu-/Überschuss	-194.500	-194.200	-212.755,52		

Gemeinde 1 Stadt Lichtenfels
 Einzelplan 4 Soziale Sicherung
 Abschnitt 46 Eigene Einrichtungen der Jugendhilfe
 U-Abschnitt 4606 Haus für Jugend, Vereine und VHS

Haushaltsstelle		Haushaltsansatz		Ergebnis der Jahresrechnung	Erläuterungen	
Nr.	Bezeichnung	2023	2022	2021	Sonst.	
1	2	EUR	EUR	EUR	Amt	DVM Vermerk
1	2	3	4	5	6	
	Einnahmen					
.1198	Umsatzsteuer aus steuerpfl. Entgelten	0	-	-		31
.1411	Mieten aus Wohnungen und ähnl.	10.000	11.000	9.895,92		32
.1418	Mieten (steuerpflichtig)	0	0	0,00		32
.1550	Versicherungsersätze	100	-	-		32
.1551	Schadenersätze	100	-	-		41
.1555	Umsatzsteuer Rückvergütung	0	-	-		31
.1598	Vermischte Einnahmen (steuerpflichtig)	0	-	-		32
.1599	Vermischte Einnahmen	0	0	0,00		31
.1620	Erstattungen durch Gemeinden und Gemeindeverbände	80.000	75.000	62.923,35		32
.1621	Erstattungen durch Gemeinden und Gemeindeverbände (steuerpflichtig)	0	-	-		31
.1710	Zuweisungen für lfd. Zwecke vom Land	0	0	-		11
.2070	Zinseinnahmen von privaten Unternehmen sowie von Kreditinstituten (Sparkassen)	0	0	0,00		31
	Einnahmen	90.200	86.000	72.819,27		
	Ausgaben					
.4140	Entgelte für tariflich Beschäftigte	153.600	135.800	128.210,42	11	G1
.4340	Beiträge zu Versorgungskassen "Tariflich Beschäftigte"	10.900	9.100	8.727,28	11	G1
.4440	Beiträge zur gesetzlichen Sozial- versicherung "Tariflich Beschäftigte"	34.900	32.800	33.535,28	11	G1
.5000	Gebäude- und Grundstücksunterhalt	3.500	3.500	3.161,91	44	G2
.5001	zu ersetzende Schäden	500	-	-	44	G18
.5200	Verwaltungs- und Zweckausstattung	500	500	0,00	32	G3
.5400	Bewirtschaftung der Grundstücke und Gebäude	5.000	17.400	17.999,04	32	G5
.5410	Bewirtschaftungskosten - Strom	8.000	-	-	32	G5
.5420	Bewirtschaftungskosten - Wärme	11.500	-	-	32	G5
.5430	Bewirtschaftungskosten - Reinigung	0	-	-	32	G5
.5438	Bewirtschaftung - Reinigung (steuerpflichtig)	0	-	-	32	G5
.5500	Haltung von Fahrzeugen	2.000	300	925,87	42	G4
.6322	EDV-Kosten an Dritte	5.000	-	-	12	G8
.6329	Sonstiger verschiedener Betriebsaufwand	11.000	38.400	38.810,12	32	
.6400	Steuern, Versicherungen, Leistungen bei nichtversicherten Schäden	1.500	800	830,75	32	G16
.6411	Umsatzsteuer	0	-	-	31	
.6412	Umsatzsteuer als Vorsteuer	0	-	-	32	
.6520	Post-, Fernmeldegebühren	100	100	71,41	12	G7
.6521	Fernsprech-, Fernschreibgebühren	1.000	600	705,08	12	G8
.6522	Fernsprech- und Fernschreibwartungsgeb., Mieten	-	100	-	12	
.6523	GEZ	100	100	-	12	G8
.6620	Vermischte Ausgaben	0	0	0,00	32	

Gemeinde 1 Stadt Lichtenfels
 Einzelplan 4 Soziale Sicherung
 Abschnitt 46 Eigene Einrichtungen der Jugendhilfe
 U-Abschnitt 4606 Haus für Jugend, Vereine und VHS

Haushaltsstelle		Haushaltsansatz		Ergebnis der Jahresrechnung 2021 EUR	Erläuterungen Sonst. Amt DVM Vermerk
Nr.	Bezeichnung	2023 EUR	2022 EUR		
1	2	3	4	5	6
.6793	Innere Verrechnungen: Besoldung	12.000	12.000	11.005,74	31
.6800	Abschreibungen	48.000	48.000	48.300,00	32
.6850	Verzinsung des Anlagekapitals	38.000	38.000	37.700,00	32
.7005	Zuschüsse für lfd. Zwecke: Zuschuss JUZ	38.400	-	-	31
.8970	Übertrag Budget: Überschuß/Fehlbetrag	0	0	0,00	31
	Ausgaben	385.500	337.500	329.982,90	
	UAB 4606 Zu-/Überschuss	-295.300	-251.500	-257.163,63	

Gemeinde 1 Stadt Lichtenfels
 Einzelplan 4 Soziale Sicherung
 Abschnitt 46 Eigene Einrichtungen der Jugendhilfe
 U-Abschnitt 4641 Tageseinrichtungen für Kinder

Haushaltsstelle		Haushaltsansatz		Ergebnis der Jahresrechnung	Erläuterungen	
Nr.	Bezeichnung	2023	2022	2021	Sonst.	
		EUR	EUR	EUR	Amt	DVM Vermerk
1	2	3	4	5	6	
	Einnahmen					
.1411	Mieten aus Wohnungen und ähnl.	0	0	-	32	
.1520	Ersätze für Bewirtschaftungskosten	30.000	11.000	-	32	
.1550	Versicherungsersätze	100	-	-	32	
.1551	Schadenersätze	100	-	-	41	
.1599	Vermischte Einnahmen	0	0	-	32	
.1710	Zuweisungen für lfd. Zwecke vom Land	4.200.000	4.600.000	4.231.659,67	31	
	Einnahmen	4.230.200	4.611.000	4.231.659,67		
	Ausgaben					
.4140	Entgelte für tariflich Beschäftigte	0	0	-	11	G1
.4340	Beiträge zu Versorgungskassen "Tariflich Beschäftigte"	0	0	-	11	G1
.4440	Beiträge zur gesetzlichen Sozial- versicherung "Tariflich Beschäftigte"	0	0	-	11	G1
.5000	Gebäude- und Grundstücksunterhalt	27.100	27.100	-	44	G2
.5001	zu ersetzende Schäden	500	-	-	44	G18
.5200	Verwaltungs- und Zweckausstattung	1.600	1.600	-	32	G3
.5400	Bewirtschaftung der Grundstücke und Gebäude	13.000	20.000	-	32	G5
.5410	Bewirtschaftungskosten - Strom	3.500	-	-	32	G5
.5420	Bewirtschaftungskosten - Wärme	9.000	-	-	32	G5
.5430	Bewirtschaftungskosten - Reinigung	0	-	-	32	G5
.6322	EDV-Kosten an Dritte	5.000	300	-	12	G8
.6400	Steuern, Versicherungen, Leistungen bei nichtversicherten Schäden	4.800	0	-	32	G16
.6521	Fernsprech-, Fernschreibgebühren	100	-	-	12	G8
.6620	Vermischte Ausgaben	0	0	-	32	
.6793	Innere Verrechnungen: Besoldung	80.000	80.000	121.243,29	31	
.7001	Zuschüsse für lfd. Zwecke: Betriebskosten Kinderhort	780.000	940.000	852.074,68	31	
.7004	Zuschüsse für lfd. Zwecke: Betriebskosten Kindergärten	6.100.000	6.800.000	6.037.390,48	31	
.7130	Zuweisungen für lfd. Zwecke an Zweckverbände und dgl.	27.000	27.000	25.300,00	31	
	Ausgaben	7.051.600	7.896.000	7.036.008,45		
	UAB 4641 Zu-/Überschuss	-2.821.400	-3.285.000	-2.804.348,78		
	Einnahmen	4.320.600	4.697.000	4.304.478,94		
	Ausgaben	7.631.800	8.427.700	7.578.746,87		
	AB 46 Zu-/Überschuss	-3.311.200	-3.730.700	-3.274.267,93		

Gemeinde 1 Stadt Lichtenfels
 Einzelplan 4 Soziale Sicherung
 Abschnitt 47 Förderung anderer Träger der Wohlfahrtspflege
 U-Abschnitt 4701 Förderung der Wohlfahrtspflege

Haushaltsstelle		Haushaltsansatz		Ergebnis der Jahresrechnung	Erläuterungen
Nr.	Bezeichnung	2023	2022	2021	Sonst. Amt DVM Vermerk
1	2	3	4	5	6
		EUR	EUR	EUR	
	Einnahmen				
.1781	Spenden, Schenkungen und Erbschaften für lfd. Zwecke	0	0	0,00	31
	Einnahmen	0	0	0,00	
	Ausgaben				
.7001	Zuschüsse für lfd. Zwecke: an Wohlfahrtsverbände und Dritte	2.000	2.500	1.661,50	32
.7180	Zuschüsse für lfd. Zwecke an die übrigen Bereiche	14.000	-	-	31
	Ausgaben	16.000	2.500	1.661,50	
	UAB 4701 Zu-/Überschuss	-16.000	-2.500	-1.661,50	
	Einnahmen	0	0	0,00	
	Ausgaben	16.000	2.500	1.661,50	
	AB 47 Zu-/Überschuss	-16.000	-2.500	-1.661,50	

Gemeinde 1 Stadt Lichtenfels
 Einzelplan 4 Soziale Sicherung
 Abschnitt 49 Sonstige soziale Angelegenheiten
 U-Abschnitt 4987 Maiacher Stiftung

Haushaltsstelle		Haushaltsansatz		Ergebnis der Jahresrechnung	Erläuterungen
Nr.	Bezeichnung	2023	2022	2021	Sonst. Amt DVM Vermerk
1	2	3	4	5	6
		EUR	EUR	EUR	
	Einnahmen				
	Einnahmen	0	0	0,00	
	Ausgaben				
.7889	Sonstige soziale Leistungen	200	1.000	110,00	32
	Ausgaben	200	1.000	110,00	
	UAB 4987 Zu-/Überschuss	-200	-1.000	-110,00	
	Einnahmen	0	0	0,00	
	Ausgaben	200	1.000	110,00	
	AB 49 Zu-/Überschuss	-200	-1.000	-110,00	
	Einnahmen	4.681.900	5.065.300	4.663.076,88	
	Ausgaben	8.189.200	8.825.400	8.089.556,48	
	EP 4 Zu-/Überschuss	-3.507.300	-3.760.100	-3.426.479,60	

Gemeinde 1 Stadt Lichtenfels
 Einzelplan 5 Gesundheit, Sport, Erholung
 Abschnitt 54 Sonstige Einrichtungen und Maßnahmen der Gesundheitspflege
 U-Abschnitt 5492 Sonstige Einrichtungen und Maßnahmen der Gesundheitspflege

Haushaltsstelle		Haushaltsansatz		Ergebnis der Jahresrechnung 2021 EUR	Erläuterungen Sonst. Amt DVM Vermerk
Nr.	Bezeichnung	2023 EUR	2022 EUR		
1	2	3	4	5	6
	Einnahmen				
	Einnahmen	0	0	0,00	
	Ausgaben				
.6329	Sonstiger verschiedener Betriebsaufwand	0	0	0,00	41
.7029	Zuschüsse für lfd. Zwecke an das BRK u.ä. sowie deren sonstige Einrichtungen	1.200	1.200	1.023,00	31
	Ausgaben	1.200	1.200	1.023,00	
	UAB 5492 Zu-/Überschuss	-1.200	-1.200	-1.023,00	
	Einnahmen	0	0	0,00	
	Ausgaben	1.200	1.200	1.023,00	
	AB 54 Zu-/Überschuss	-1.200	-1.200	-1.023,00	

Gemeinde 1 Stadt Lichtenfels
 Einzelplan 5 Gesundheit, Sport, Erholung
 Abschnitt 55 Förderung des Sports
 U-Abschnitt 5500 Förderung des Sports

Haushaltsstelle		Haushaltsansatz		Ergebnis der Jahresrechnung 2021 EUR	Erläuterungen Sonst. Amt DVM Vermerk
Nr.	Bezeichnung	2023 EUR	2022 EUR		
1	2	3	4	5	6
	Einnahmen				
	Einnahmen	0	0	0,00	
	Ausgaben				
.7093	Zuschüsse für lfd. Zwecke an Sportverbände und -vereine u.ä.	25.000	25.000	25.000,00	31
	Ausgaben	25.000	25.000	25.000,00	
	UAB 5500 Zu-/Überschuss	-25.000	-25.000	-25.000,00	
	Einnahmen	0	0	0,00	
	Ausgaben	25.000	25.000	25.000,00	
	AB 55 Zu-/Überschuss	-25.000	-25.000	-25.000,00	

Gemeinde 1 Stadt Lichtenfels
 Einzelplan 5 Gesundheit, Sport, Erholung
 Abschnitt 56 Eigene Sportstätten
 U-Abschnitt 5600 Sportanlagen

Haushaltsstelle		Haushaltsansatz		Ergebnis der Jahresrechnung	Erläuterungen	
Nr.	Bezeichnung	2023	2022	2021	Sonst.	
		EUR	EUR	EUR	Amt	DVM Vermerk
1	2	3	4	5	6	
	Einnahmen					
.1550	Versicherungsersätze	100	-	-	32	
.1551	Schadenersätze	100	-	-	41	
	Einnahmen	200	0	0,00		
	Ausgaben					
.4140	Entgelte für tariflich Beschäftigte	0	0	0,00	11	G1
.4340	Beiträge zu Versorgungskassen "Tariflich Beschäftigte"	0	0	0,00	11	G1
.4440	Beiträge zur gesetzlichen Sozial- versicherung "Tariflich Beschäftigte"	0	0	0,00	11	G1
.5000	Gebäude- und Grundstücksunterhalt	1.000	1.000	0,00	44	G2
.5001	zu ersetzende Schäden	500	-	-	44	G18
.5200	Verwaltungs- und Zweckausstattung	300	300	0,00	32	G3
.5400	Bewirtschaftung der Grundstücke und Gebäude	500	500	43,65	32	G5
.6400	Steuern, Versicherungen, Leistungen bei nichtversicherten Schäden	200	200	167,71	32	G16
.6620	Vermischte Ausgaben	0	0	0,00	32	
.6793	Innere Verrechnungen: Besoldung	25.000	25.000	2.214,78	31	
	Ausgaben	27.500	27.000	2.426,14		
	UAB 5600 Zu-/Überschuss	-27.300	-27.000	-2.426,14		

Gemeinde 1 Stadt Lichtenfels
 Einzelplan 5 Gesundheit, Sport, Erholung
 Abschnitt 56 Eigene Sportstätten
 U-Abschnitt 5601 Freisportanlagen

Haushaltsstelle		Haushaltsansatz		Ergebnis der Jahresrechnung	Erläuterungen	
Nr.	Bezeichnung	2023	2022	2021	Sonst.	
		EUR	EUR	EUR	Amt	DVM Vermerk
1	2	3	4	5	6	
	Einnahmen					
.1101	Benutzungsgebühren und ähnliche Entgelte	2.000	1.100	559,50	32	
.1108	Benutzungsgebühren (steuerpflichtig)	0	-	-	32	
.1198	Umsatzsteuer aus steuerpfl. Entgelten	0	-	-	32	
.1550	Versicherungsersätze	100	-	-	32	
.1551	Schadenersätze	100	-	-	41	
.1555	Umsatzsteuer Rückvergütung	0	-	-	31	
.1620	Erstattungen durch Gemeinden und Gemeindeverbände	19.000	25.000	10.397,45	31	
.1628	Erstattungen Gemeinden (steuerpflichtig)	0	-	-	32	
.1680	Erstattungen durch den übrigen Bereich	2.500	2.500	1.718,03	31	
.1688	Erstattung sonstig (steuerpflichtig)	0	-	-	32	
	Einnahmen	23.700	28.600	12.674,98		
	Ausgaben					
.4140	Entgelte für tariflich Beschäftigte	0	0	0,00	11	G1
.4340	Beiträge zu Versorgungskassen "Tariflich Beschäftigte"	0	0	0,00	11	G1
.4440	Beiträge zur gesetzlichen Sozial- versicherung "Tariflich Beschäftigte"	0	0	0,00	11	G1
.5000	Gebäude- und Grundstücksunterhalt	0	8.000	7.403,31	44	G2
.5001	zu ersetzende Schäden	500	-	-	44	G18
.5008	Gebäude- und Grundstücksunterhalt (steuerpflichtig)	8.000	-	-	44	G2
.5200	Verwaltungs- und Zweckausstattung	0	1.700	24,79	32	G3
.5208	Verwaltungs- und Zweckausstattung (steuerpflichtig)	1.700	-	-	32	G3
.5400	Bewirtschaftung der Grundstücke und Gebäude	7.000	13.500	9.216,85	32	G5
.5408	Bewirtschaftung der Grundstücke und Gebäude (steuerpflichtig)	0	-	-	32	G5
.5418	Bewirtschaftungskosten - Strom (steuerpflichtig/Weiterverrechnung)	2.000	-	-	32	G5
.5428	Bewirtschaftungskosten - Wärme (steuerpflichtig/Weiterverrechnung)	2.500	-	-	32	G5
.5438	Bewirtschaftung - Reinigung (steuerpflichtig)	6.000	-	-	32	G5
.5500	Haltung von Fahrzeugen	3.500	4.000	7.004,94	42	G4
.5508	Fahrzeuge (steuerpflichtig)	0	-	-	42	G4
.6400	Steuern, Versicherungen, Leistungen bei nichtversicherten Schäden	200	100	84,73	32	G16
.6408	Versicherungen (steuerpflichtig)	0	-	-	32	G16
.6411	Umsatzsteuer	0	-	-	31	
.6412	Umsatzsteuer als Vorsteuer	0	-	-	42	
.6521	Fernsprech-, Fernschreibgebühren	100	100	84,11	12	G8
.6523	GEZ	100	100	-	12	G8
.6529	GEZ (steuerpflichtig)	0	-	-	21	G8

Gemeinde 1 Stadt Lichtenfels
 Einzelplan 5 Gesundheit, Sport, Erholung
 Abschnitt 56 Eigene Sportstätten
 U-Abschnitt 5601 Freisportanlagen

Haushaltsstelle		Haushaltsansatz		Ergebnis der Jahresrechnung 2021 EUR	Erläuterungen Sonst. Amt DVM Vermerk
Nr.	Bezeichnung	2023 EUR	2022 EUR		
1	2	3	4	5	6
.6620	Vermischte Ausgaben	0	0	0,00	32
.6780	Erstattungen an die übrigen Bereiche	0	0	0,00	31
.6791	Innere Verrechnungen: Gemeinkosten	6.000	6.000	5.685,15	31
.6793	Innere Verrechnungen: Besoldung	40.000	40.000	35.008,96	31
.6800	Abschreibungen	0	-	-	32
.6850	Verzinsung des Anlagekapitals	0	-	-	32
	Ausgaben	77.600	73.500	64.512,84	
	UAB 5601 Zu-/Überschuss	-53.900	-44.900	-51.837,86	

Gemeinde 1 Stadt Lichtenfels
 Einzelplan 5 Gesundheit, Sport, Erholung
 Abschnitt 56 Eigene Sportstätten
 U-Abschnitt 5602 Skilift, Loipe

Haushaltsstelle		Haushaltsansatz		Ergebnis der Jahresrechnung	Erläuterungen	
Nr.	Bezeichnung	2023	2022	2021	Sonst.	
		EUR	EUR	EUR	Amt	DVM Vermerk
1	2	3	4	5	6	
	Einnahmen					
.1100	Benutzungsgebühren und ähnliche Entgelte	100	100	0,00	32	
.1108	Benutzungsgebühren (steuerpflichtig)	0	-	-	32	
.1198	Umsatzsteuer aus steuerpfl. Entgelten	0	-	-	32	
.1550	Versicherungsersätze	100	-	-	32	
.1551	Schadenersätze	100	-	-	41	
.1555	Umsatzsteuer Rückvergütung	0	-	-	31	
	Einnahmen	300	100	0,00		
	Ausgaben					
.4140	Entgelte für tariflich Beschäftigte	700	500	974,54	11	G1
.4340	Beiträge zu Versorgungskassen "Tariflich Beschäftigte"	0	0	0,00	11	G1
.4440	Beiträge zur gesetzlichen Sozial- versicherung "Tariflich Beschäftigte"	200	100	215,48	11	G1
.5001	zu ersetzende Schäden	500	-	-	44	G18
.5100	Unterhalt des sonstigen unbeweglichen Vermögens	0	500	87,17	44	G2
.5108	Unterhalt des sonstigen unbeweglichen Vermögens (steuerpflichtig)	500	-	-	44	G2
.5200	Verwaltungs- und Zweckausstattung	700	700	37,08	32	G3
.5208	Verwaltungs- und Zweckausstattung (steuerpflichtig)	0	-	-	32	G3
.5350	Pachten	100	100	64,66	32	
.5400	Bewirtschaftung der Grundstücke und Gebäude	900	900	326,56	32	G5
.5408	Bewirtschaftung der Grundstücke und Gebäude (steuerpflichtig)	0	-	-	32	G5
.5410	Bewirtschaftungskosten - Strom	0	-	-	32	G5
.5418	Bewirtschaftungskosten - Strom (steuerpflichtig)	300	-	-	32	G5
.5438	Bewirtschaftung - Reinigung (steuerpflichtig)	0	-	-	32	G5
.5500	Haltung von Fahrzeugen	100	400	358,54	42	G4
.5508	Fahrzeuge (steuerpflichtig)	0	-	-	42	G4
.6400	Steuern, Versicherungen, Leistungen bei nichtversicherten Schäden	600	600	460,46	32	G16
.6408	Versicherungen (steuerpflichtig)	0	-	-	32	G16
.6411	Umsatzsteuer	0	-	-	31	
.6412	Umsatzsteuer als Vorsteuer	0	-	-	32	
.6620	Vermischte Ausgaben	0	0	0,00	32	
.6793	Innere Verrechnungen: Besoldung	8.500	8.500	2.746,56	31	

Gemeinde 1 Stadt Lichtenfels
 Einzelplan 5 Gesundheit, Sport, Erholung
 Abschnitt 56 Eigene Sportstätten
 U-Abschnitt 5602 Skilift, Loipe

Haushaltsstelle		Haushaltsansatz		Ergebnis der Jahresrechnung 2021 EUR	Erläuterungen Sonst. Amt DVM Vermerk
Nr.	Bezeichnung	2023 EUR	2022 EUR		
1	2	3	4	5	6
	Ausgaben	13.100	12.300	5.271,05	
	UAB 5602 Zu-/Überschuss	-12.800	-12.200	-5.271,05	

Gemeinde 1 Stadt Lichtenfels
 Einzelplan 5 Gesundheit, Sport, Erholung
 Abschnitt 56 Eigene Sportstätten
 U-Abschnitt 5651 Dreifachturnhalle

Haushaltsstelle		Haushaltsansatz		Ergebnis der Jahresrechnung	Erläuterungen	
Nr.	Bezeichnung	2023	2022	2021	Sonst.	
		EUR	EUR	EUR	Amt	DVM Vermerk
1	2	3	4	5	6	
	Einnahmen					
.1100	Benutzungsgebühren und ähnliche Entgelte	16.000	7.500	4.674,69	32	
.1108	Benutzungsgebühren (steuerpflichtig)	0	-	-	32	
.1198	Umsatzsteuer aus steuerpfl. Entgelten	0	-	-	32	
.1520	Ersätze für Bewirtschaftungskosten	0	0	-	32	
.1550	Versicherungsersätze	100	-	-	32	
.1551	Schadenersätze	2.500	-	-	41	
.1555	Umsatzsteuer Rückvergütung	0	-	-	31	
.1599	Vermischte Einnahmen	0	0	-	32	
.1628	Erstattungen Gemeinden (steuerpflichtig)	0	-	-	32	
.1688	Erstattungen sonstig (steuerpflichtig)	0	-	-	32	
	Einnahmen	18.600	7.500	4.674,69		
	Ausgaben					
.4140	Entgelte für tariflich Beschäftigte	0	0	0,00	11	G1
.4340	Beiträge zu Versorgungskassen "Tariflich Beschäftigte"	0	0	0,00	11	G1
.4440	Beiträge zur gesetzlichen Sozial- versicherung "Tariflich Beschäftigte"	0	0	0,00	11	G1
.5000	Gebäude- und Grundstücksunterhalt	0	20.000	27.423,49	44	G2
.5001	zu ersetzende Schäden	500	-	-	44	G18
.5008	Gebäude- und Grundstücksunterhalt (steuerpflichtig)	20.000	-	-	44	G2
.5200	Verwaltungs- und Zweckausstattung	0	1.500	126,45	32	G3
.5208	Verwaltungs- und Zweckausstattung (steuerpflichtig)	1.500	-	-	32	G3
.5400	Bewirtschaftung der Grundstücke und Gebäude	1.500	30.000	24.228,07	32	G5
.5408	Bewirtschaftung der Grundstücke und Gebäude (steuerpflichtig)	0	-	-	32	G5
.5438	Bewirtschaftung - Reinigung (steuerpflichtig)	25.000	-	-	32	G5
.6340	Energie für Betriebszwecke	0	24.000	25.894,53	32	G5
.6348	Energie - Wärme (steuerpflichtig/Weiterverrechnung)	25.000	-	-	32	G5
.6349	Energie - Strom (steuerpflichtig/Weiterverrechnung)	12.000	-	-	32	G5
.6411	Umsatzsteuer	0	-	-	31	
.6412	Umsatzsteuer als Vorsteuer	0	-	-	32	
.6521	Fernsprech-, Fernschreibgebühren	300	300	246,19	12	G8
.6522	Fernsprech- und Fernschreibwartungsgeb., Mieten	-	0	-	12	
.6620	Vermischte Ausgaben	0	0	0,00	32	
.6791	Innere Verrechnungen: Gemeinkosten	900	900	7,01	31	
.6793	Innere Verrechnungen: Besoldung	5.000	5.000	38,96	31	

Gemeinde 1 Stadt Lichtenfels
 Einzelplan 5 Gesundheit, Sport, Erholung
 Abschnitt 56 Eigene Sportstätten
 U-Abschnitt 5651 Dreifachturnhalle

Haushaltsstelle		Haushaltsansatz		Ergebnis der Jahresrechnung 2021 EUR	Erläuterungen Sonst. Amt DVM Vermerk
Nr.	Bezeichnung	2023 EUR	2022 EUR		
1	2	3	4	5	6
.6800	Abschreibungen	1.000	-	-	32
.6850	Verzinsung des Anlagekapitals	300	-	-	32
	Ausgaben	93.000	81.700	77.964,70	
	UAB 5651 Zu-/Überschuss	-74.400	-74.200	-73.290,01	
	Einnahmen	42.800	36.200	17.349,67	
	Ausgaben	211.200	194.500	150.174,73	
	AB 56 Zu-/Überschuss	-168.400	-158.300	-132.825,06	

Gemeinde 1 Stadt Lichtenfels
 Einzelplan 5 Gesundheit, Sport, Erholung
 Abschnitt 57 Badeanstalten
 U-Abschnitt 5701 Hallenbad "Merania"

Haushaltsstelle		Haushaltsansatz		Ergebnis der Jahresrechnung	Erläuterungen	
Nr.	Bezeichnung	2023	2022	2021	Sonst.	
		EUR	EUR	EUR	Amt	DVM Vermerk
1	2	3	4	5	6	
	Einnahmen					
.1161	Badegebühren	185.000	100.000	92.586,13	32	
.1162	Saunagebühren	12.000	4.000	27,73	32	
.1163	Solariengebühren	300	300	136,35	32	
.1198	Umsatzsteuer aus steuerpfl. Entgelten	12.000	8.000	6.697,55	32	
.1304	Eisverkauf	0	-	-	32	
.1305	Verkauf von Getränken	0	-	-	32	
.1348	Verkauf von Getränken (steuerpflichtig)	0	-	-	32	
.1349	Verkauf von sonstigen beweglichen Sachen	1.600	1.600	1.665,80	32	
.1400	Mieten und Pachten	400	400	176,47	32	
.1513	Ersätze für Post- und Fernmeldegebühren	0	0	0,00	32	
.1550	Versicherungsersätze	100	-	-	32	
.1551	Schadenersätze	100	-	-	41	
.1555	Umsatzsteuer Rückvergütung	40.000	25.000	28.445,55	31	
.1599	Vermischte Einnahmen	1.000	1.000	445,13	32	
.1691	Innere Verrechnungen:	80.000	80.000	59.296,21	31	
	Gemeinkosten					
.1710	Zuweisungen für lfd. Zwecke vom Land	0	0	8.726,25	31	
	Einnahmen	332.500	220.300	198.203,17		
	Ausgaben					
.4140	Entgelte für tariflich Beschäftigte	433.600	413.700	231.335,25	11	G1
.4149	Tariflich Beschäftigte	0	0	0,00	11	G1
	-sonstiges Personal-					
.4340	Beiträge zu Versorgungskassen	29.000	32.700	5.971,33	11	G1
	"Tariflich Beschäftigte"					
.4440	Beiträge zur gesetzlichen Sozial-	89.000	84.500	85.912,95	11	G1
	versicherung "Tariflich Beschäftigte"					
.5000	Gebäude- und Grundstücksunterhalt	65.000	70.000	34.079,55	44	G2
.5001	zu ersetzende Schäden	2.500	-	-	44	G18
.5200	Verwaltungs- und Zweckausstattung	11.500	11.500	6.467,28	32	G3
.5400	Bewirtschaftung der	60.000	34.000	15.725,76	32	G5
	Grundstücke und Gebäude					
.5438	Bewirtschaftung - Reinigung	0	-	-	32	G5
	(steuerpflichtig)					
.5601	Dienst- und Schutzkleidung	2.600	2.600	0,00	32	G13
.5620	Aus- und Fortbildung	4.000	3.000	177,89	11	G10
.5814	Eislieferungen	0	-	-	32	
.5830	Getränkeliieferungen	0	-	-	32	
.6320	Werbung	2.500	2.500	1.158,07	32	
.6322	EDV-Kosten an Dritte	1.500	1.800	2.073,47	12	G8
.6329	Sonstiger verschiedener Betriebsaufwand	3.000	3.000	3.090,62	32	
.6340	Energie für Betriebszwecke	0	280.000	165.565,62	32	G5
.6348	Energie - Wärme	180.000	-	-	32	G5
	(steuerpflichtig/Weiterverrechnung)					
.6349	Energie - Strom	193.000	-	-	32	G5
	(steuerpflichtig/Weiterverrechnung)					

Gemeinde 1 Stadt Lichtenfels
 Einzelplan 5 Gesundheit, Sport, Erholung
 Abschnitt 57 Badeanstalten
 U-Abschnitt 5701 Hallenbad "Merania"

Haushaltsstelle		Haushaltsansatz		Ergebnis der Jahresrechnung 2021 EUR	Erläuterungen	
Nr.	Bezeichnung	2023 EUR	2022 EUR		Amt	Sonst. DVM Vermerk
1	2	3	4	5	6	
.6400	Steuern, Versicherungen, Leistungen bei nichtversicherten Schäden	3.100	1.700	1.652,72	32	G16
.6411	Umsatzsteuer	1.000	5.000	1.894,83	31	
.6412	Umsatzsteuer als Vorsteuer	65.000	40.000	41.759,48	32	
.6500	Bürobedarf	100	100	0,00	32	G7
.6520	Post-, Fernmeldegebühren	200	0	214,30	32	G7
.6521	Fernsprech-, Fernschreibgebühren	700	700	732,95	12	G8
.6522	Fernsprech- und Fernschreibwartungsgeb., Mieten	-	100	-	12	
.6523	GEZ	300	300	-	12	G8
.6540	Dienstreisen	0	0	0,00	11	G10
.6620	Vermischte Ausgaben	100	100	0,00	32	
.6791	Innere Verrechnungen: Gemeinkosten	5.000	5.000	9.638,81	31	
.6793	Innere Verrechnungen: Besoldung	10.000	10.000	25.298,59	31	
.6800	Abschreibungen	210.000	205.000	208.881,00	32	
.6850	Verzinsung des Anlagekapitals	70.000	75.000	68.145,00	32	
	Ausgaben	1.442.700	1.282.300	909.775,47		
	UAB 5701 Zu-/Überschuss	-1.110.200	-1.062.000	-711.572,30		

Gemeinde 1 Stadt Lichtenfels
 Einzelplan 5 Gesundheit, Sport, Erholung
 Abschnitt 57 Badeanstalten
 U-Abschnitt 5702 Baggersee Oberwallenstadt

Haushaltsstelle		Haushaltsansatz		Ergebnis der Jahresrechnung	Erläuterungen	
Nr.	Bezeichnung	2023	2022	2021	Sonst.	
		EUR	EUR	EUR	Amt	DVM Vermerk
1	2	3	4	5	6	
	Einnahmen					
.1128	Anglererlaubniskarte (steuerpflichtig)	5.500	-	-	32	
.1198	Umsatzsteuer aus steuerpfl. Entgelten	0	-	-	32	
.1400	Pachten	0	-	-	32	
.1450	Pachten	5.000	5.000	300,00	32	
.1550	Versicherungsersätze	100	-	-	32	
.1551	Schadenersätze	100	-	-	41	
.1599	Vermischte Einnahmen	0	0	-	32	
	Einnahmen	10.700	5.000	300,00		
	Ausgaben					
.4140	Entgelte für tariflich Beschäftigte	1.800	0	1.699,39	11	G1
.4340	Beiträge zu Versorgungskassen "Tariflich Beschäftigte"	0	0	0,00	11	G1
.4440	Beiträge zur gesetzlichen Sozial- versicherung "Tariflich Beschäftigte"	500	0	503,20	11	G1
.5000	Gebäude- und Grundstücksunterhalt	10.000	15.000	30.135,40	44	G2
.5001	zu ersetzende Schäden	500	-	-	44	G18
.5200	Verwaltungs- und Zweckausstattung	1.700	1.700	22.263,55	32	G3
.5300	Mieten und Pachten	600	600	626,02	32	
.5400	Bewirtschaftung der Grundstücke und Gebäude	35.000	35.000	28.551,29	32	G5
.5410	Bewirtschaftungskosten - Strom	0	-	-	32	G5
.5430	Bewirtschaftungskosten - Reinigung	11.000	-	-	32	G5
.6400	Steuern, Versicherungen, Leistungen bei nichtversicherten Schäden	100	100	14,56	32	G16
.6521	Fernsprech-, Fernschreibgebühren	100	100	34,32	12	G8
.6620	Vermischte Ausgaben	0	0	0,00	32	
.6793	Innere Verrechnungen: Besoldung	59.400	59.400	66.754,18	31	
	Ausgaben	120.700	111.900	150.581,91		
	UAB 5702 Zu-/Überschuss	-110.000	-106.900	-150.281,91		

Gemeinde 1 Stadt Lichtenfels
 Einzelplan 5 Gesundheit, Sport, Erholung
 Abschnitt 57 Badeanstalten
 U-Abschnitt 5703 Flussbad

Haushaltsstelle		Haushaltsansatz		Ergebnis der Jahresrechnung	Erläuterungen	
Nr.	Bezeichnung	2023	2022	2021	Sonst.	
1	2	3	4	5	Amt	DVM Vermerk
		EUR	EUR	EUR		
	Einnahmen					
.1550	Versicherungsersätze	100	-	-	32	
.1551	Schadenersätze	100	-	-	41	
	Einnahmen	200	0	0,00		
	Ausgaben					
.4140	Entgelte für tariflich Beschäftigte	0	-	-	11	G1
.4340	Beiträge zu Versorgungskassen "Tariflich Beschäftigte"	0	-	-	11	G1
.4440	Beiträge zur gesetzlichen Sozial- versicherung "Tariflich Beschäftigte"	0	-	-	11	G1
.5000	Gebäude- und Grundstücksunterhalt	2.500	-	-	44	G2
.5001	zu ersetzende Schäden	500	-	-	44	G18
.5200	Verwaltungs- und Zweckausstattung	100	-	-	32	G3
.5300	Mieten und Pachten	0	-	-	32	
.5400	Bewirtschaftung der Grundstücke und Gebäude	35.000	-	-	32	G5
.5410	Bewirtschaftungskosten - Strom	100	-	-	32	G5
.5430	Bewirtschaftungskosten - Reinigung	0	-	-	32	G5
.6400	Steuern, Versicherungen, Leistungen bei nichtversicherten Schäden	0	-	-	32	G16
.6521	Fernsprech-, Fernschreibgebühren	0	-	-	12	G8
.6620	Vermischte Ausgaben	0	-	-	32	
.6793	Innere Verrechnungen: Besoldung	5.000	-	-	31	
	Ausgaben	43.200	0	0,00		
	UAB 5703 Zu-/Überschuss	-43.000	0	0,00		
	Einnahmen	343.400	225.300	198.503,17		
	Ausgaben	1.606.600	1.394.200	1.060.357,38		
	AB 57 Zu-/Überschuss	-1.263.200	-1.168.900	-861.854,21		

Gemeinde 1 Stadt Lichtenfels
 Einzelplan 5 Gesundheit, Sport, Erholung
 Abschnitt 58 Park- und Gartenanlagen
 U-Abschnitt 5800 Parkanlagen und öffentliche Grünflächen

Haushaltsstelle		Haushaltsansatz		Ergebnis der Jahresrechnung	Erläuterungen	
Nr.	Bezeichnung	2023	2022	2021	Sonst.	
		EUR	EUR	EUR	Amt	DVM Vermerk
1	2	3	4	5	6	
	Einnahmen					
.1198	Umsatzsteuer aus steuerpfl. Entgelten	0	-	-	44	
.1550	Versicherungsersätze	100	-	-	32	
.1551	Schadenersätze	100	-	-	41	
.1555	Umsatzsteuer Rückvergütung	0	-	-	31	
.1598	Vermischte Einnahmen (steuerpflichtig)	500	-	-	44	
.1599	Vermischte Einnahmen	0	0	-	44	
.1710	Zuweisungen für lfd. Zwecke vom Land	0	0	-	31	
	Einnahmen	700	0	0,00		
	Ausgaben					
.4140	Entgelte für tariflich Beschäftigte	297.700	278.900	293.538,61	11	G1
.4340	Beiträge zu Versorgungskassen "Tariflich Beschäftigte"	24.600	23.100	25.142,95	11	G1
.4440	Beiträge zur gesetzlichen Sozial- versicherung "Tariflich Beschäftigte"	62.600	57.800	62.338,79	11	G1
.5000	Gebäude- und Grundstücksunterhalt	25.000	25.000	16.999,69	42	G17
.5001	zu ersetzende Schäden	500	-	-	44	G18
.5200	Verwaltungs- und Zweckausstattung	18.500	18.500	18.409,96	42	G3
.5400	Bewirtschaftung der Grundstücke und Gebäude	30.000	30.000	19.357,70	41	G5
.5410	Bewirtschaftungskosten - Strom	0	-	-	32	G5
.5500	Haltung von Fahrzeugen	0	-	-	42	G4
.5501	Leasing	6.700	-	-	42	G4
.6328	Betriebsaufwand (steuerpflichtig)	500	-	-	44	
.6329	Sonstiger verschiedener Betriebsaufwand	0	0	-	42	
.6411	Umsatzsteuer	0	-	-	31	
.6412	Umsatzsteuer als Vorsteuer	0	-	-	44	
.6791	Innere Verrechnungen: Gemeinkosten	82.000	82.000	88.980,36	31	
.6793	Innere Verrechnungen: Besoldung	0	-	-	31	
	Ausgaben	548.100	515.300	524.768,06		
	UAB 5800 Zu-/Überschuss	-547.400	-515.300	-524.768,06		
	Einnahmen	700	0	0,00		
	Ausgaben	548.100	515.300	524.768,06		
	AB 58 Zu-/Überschuss	-547.400	-515.300	-524.768,06		

Gemeinde 1 Stadt Lichtenfels
 Einzelplan 5 Gesundheit, Sport, Erholung
 Abschnitt 59 Sonst. Erholungseinrichtungen
 U-Abschnitt 5911 Campingplatz

Haushaltsstelle		Haushaltsansatz		Ergebnis der Jahresrechnung	Erläuterungen	
Nr.	Bezeichnung	2023	2022	2021	Sonst.	
		EUR	EUR	EUR	Amt	DVM Vermerk
1	2	3	4	5	6	
	Einnahmen					
.1100	Benutzungsgebühren und ähnliche Entgelte	195.000	140.000	141.085,62	32	
.1101	Benutzungsgebühren und ähnliche Entgelte (Stromersätze)	30.000	25.000	23.966,38	32	
.1198	Umsatzsteuer aus steuerpfl. Entgelten	16.500	10.000	10.755,56	32	
.1304	Verkauf von Backwaren	0	-	-	32	
.1305	Verkauf von Getränken	3.000	0	-	32	
.1550	Versicherungsersätze	500	-	-	32	
.1551	Schadenersätze	500	-	-	41	
.1555	Umsatzsteuer Rückvergütung	8.000	5.000	6.539,32	31	
.1599	Vermischte Einnahmen	200	200	4.855,12	32	
	Einnahmen	253.700	180.200	187.202,00		
	Ausgaben					
.4140	Entgelte für tariflich Beschäftigte	87.100	80.300	50.076,65	11	G1
.4340	Beiträge zu Versorgungskassen "Tariflich Beschäftigte"	6.900	6.600	4.105,27	11	G1
.4440	Beiträge zur gesetzlichen Sozial- versicherung "Tariflich Beschäftigte"	18.200	16.700	10.391,59	11	G1
.5000	Gebäude- und Grundstücksunterhalt	10.000	10.000	6.444,49	44	G2
.5001	zu ersetzende Schäden	500	-	-	44	G18
.5200	Verwaltungs- und Zweckausstattung	3.000	3.000	5.500,89	32	G3
.5350	Pachten	100	100	10,23	32	
.5400	Bewirtschaftung der Grundstücke und Gebäude	25.000	60.000	37.413,92	32	G5
.5418	Bewirtschaftungskosten - Strom (steuerpflichtig/Weiterverrechnung)	21.000	-	-	32	G5
.5428	Bewirtschaftungskosten - Wärme (steuerpflichtig/Weiterverrechnung)	9.000	-	-	32	G5
.5438	Bewirtschaftung - Reinigung (steuerpflichtig/Weiterverrechnung)	23.000	-	-	32	G5
.5816	Einkauf Backwaren	0	-	-	32	
.5830	Einkauf Getränke	2.000	0	-	32	
.6322	EDV-Kosten an Dritte	3.100	1.900	610,93	12	G8
.6329	Sonstiger verschiedener Betriebsaufwand	2.000	1.500	1.252,24	32	
.6374	Wartungsgebühren	300	400	249,56	12	G8
.6400	Steuern, Versicherungen, Leistungen bei nichtversicherten Schäden	400	200	207,40	32	G16
.6411	Umsatzsteuer	10.000	7.000	7.686,99	31	
.6412	Umsatzsteuer als Vorsteuer	12.500	12.000	11.408,56	32	
.6520	Post-, Fernmeldegebühren	100	100	0,00	32	G7
.6521	Fernsprech-, Fernschreibgebühren	1.500	1.200	1.326,57	12	G8
.6522	Fernsprech- und Fernschreibwartungsgeb., Mieten	-	200	-	12	
.6523	GEZ	100	100	-	12	G8
.6620	Vermischte Ausgaben	0	0	0,00	32	
.6791	Innere Verrechnungen: Gemeinkosten	15.000	15.000	27.230,96	31	

Gemeinde 1 Stadt Lichtenfels
 Einzelplan 5 Gesundheit, Sport, Erholung
 Abschnitt 59 Sonst. Erholungseinrichtungen
 U-Abschnitt 5911 Campingplatz

Haushaltsstelle		Haushaltsansatz		Ergebnis der Jahresrechnung 2021 EUR	Erläuterungen Sonst. Amt DVM Vermerk
Nr.	Bezeichnung	2023 EUR	2022 EUR		
1	2	3	4	5	6
.6792	Innere Verrechnungen: Verwaltungskostenbeiträge	38.000	38.000	34.001,30	31
.6793	Innere Verrechnungen: Besoldung	22.000	22.000	129.144,04	31
.6800	Abschreibungen	11.000	11.000	12.708,33	32
.6850	Verzinsung des Anlagekapitals	9.000	9.000	8.699,00	32
	Ausgaben	330.800	296.300	348.468,92	
	UAB 5911 Zu-/Überschuss	-77.100	-116.100	-161.266,92	
	Einnahmen	253.700	180.200	187.202,00	
	Ausgaben	330.800	296.300	348.468,92	
	AB 59 Zu-/Überschuss	-77.100	-116.100	-161.266,92	
	Einnahmen	640.600	441.700	403.054,84	
	Ausgaben	2.722.900	2.426.500	2.109.792,09	
	EP 5 Zu-/Überschuss	-2.082.300	-1.984.800	-1.706.737,25	

Gemeinde 1 Stadt Lichtenfels
 Einzelplan 6 Bau- und Wohnungswesen, Verkehr
 Abschnitt 60 Bauverwaltung
 U-Abschnitt 6000 Bauverwaltung

Haushaltsstelle		Haushaltsansatz		Ergebnis der Jahresrechnung	Erläuterungen	
Nr.	Bezeichnung	2023	2022	2021	Sonst.	
1	2	3	4	5	Amt	DVM Vermerk
		EUR	EUR	EUR		
	Einnahmen					
.1000	Verwaltungsgebühren - Negativzeugnis, Vorkaufsrechte	3.000	5.000	5.158,70	41	
.1001	Verwaltungsgebühren - Sonstige Gebühren nach BauGB	4.000	-	-	41	
.1002	Verwaltungsgebühren - Katasterauszüge	1.000	-	-	41	
.1003	Verwaltungsgebühren - Stellplatzablösen	12.000	-	-	41	
.1541	Personalkostenersätze	0	0	0,00	31	
.1620	Erstattungen durch Gemeinden und Gemeindeverbände	0	0	0,00	11	
	Einnahmen	20.000	5.000	5.158,70		
	Ausgaben					
.4100	Beamtenbezüge	75.600	73.600	72.130,15	11	G1
.4140	Entgelte für tariflich Beschäftigte	772.800	776.300	624.264,59	11	G1
.4300	Beiträge zu Versorgungskassen Beamte	65.000	65.000	62.975,40	11	G1
.4340	Beiträge zu Versorgungskassen "Tariflich Beschäftigte"	63.500	66.000	53.400,02	11	G1
.4440	Beiträge zur gesetzlichen Sozial- versicherung "Tariflich Beschäftigte"	164.400	164.400	132.879,06	11	G1
.5200	Verwaltungs- und Zweckausstattung	800	800	144,98	41	G3
.5601	Dienst- und Schutzkleidung	0	0	1.551,88	41	G13
.5620	Aus- und Fortbildung	17.000	17.000	6.799,08	11	G10
.6320	Verschiedener Betriebsaufwand	20.000	20.000	0,00	41	
.6321	Betriebsaufwand (Katasterauszüge)	1.000	-	-	41	
.6322	EDV-Kosten an Dritte	34.100	30.000	26.803,84	12	G8
.6374	Wartungsgebühren	5.000	5.000	4.356,35	12	G8
.6400	Steuern, Versicherungen, Leistungen bei nichtversicherten Schäden	1.000	1.000	776,31	32	G16
.6500	Bürobedarf	300	300	123,78	41	G7
.6521	Fernsprech-, Fernschreibgebühren	0	0	-	12	G8
.6540	Dienstreisen	300	500	0,00	11	G10
.6550	Sachverständigenkosten, Gerichtskosten u.ä.	2.000	-	-	41	G7
.6620	Vermischte Ausgaben	100	100	204,18	41	
.7180	Zuschüsse für lfd. Zwecke an die übrigen Bereiche	20.000	10.000	500,00	41	
	Ausgaben	1.242.900	1.230.000	986.909,62		
	UAB 6000 Zu-/Überschuss	-1.222.900	-1.225.000	-981.750,92		
	Einnahmen	20.000	5.000	5.158,70		
	Ausgaben	1.242.900	1.230.000	986.909,62		
	AB 60 Zu-/Überschuss	-1.222.900	-1.225.000	-981.750,92		

Gemeinde 1 Stadt Lichtenfels
 Einzelplan 6 Bau- und Wohnungswesen, Verkehr
 Abschnitt 61 Städtebauliche Planung, Städtebauförderung u.ä.
 U-Abschnitt 6100 Städtebauliche Planung, Städtebauförderung, Vermessung, Bauordnung

Haushaltsstelle		Haushaltsansatz		Ergebnis der Jahresrechnung	Erläuterungen	
Nr.	Bezeichnung	2023	2022	2021	Sonst.	
		EUR	EUR	EUR	Amt	DVM Vermerk
1	2	3	4	5	6	
	Einnahmen					
.1000	Verwaltungsgebühren	2.500	-	-	41	
.1198	Umsatzsteuer aus steuerpfl. Entgelten	0	-	-	41	
.1555	Umsatzsteuer Rückvergütung	0	-	-	31	
.1598	Vermischte Einnahmen (steuerpflichtig)	7.500	-	-	41	
.1599	Vermischte Einnahmen	-	7.500	16.276,05	41	
	Einnahmen	10.000	7.500	16.276,05		
	Ausgaben					
.4140	Entgelte für tariflich Beschäftigte	0	0	0,00	11	G1
.4340	Beiträge zu Versorgungskassen "Tariflich Beschäftigte"	0	0	0,00	11	G1
.4440	Beiträge zur gesetzlichen Sozial- versicherung "Tariflich Beschäftigte"	0	0	0,00	11	G1
.6328	Betriebsaufwand (steuerpflichtig)	0	-	-	41	
.6411	Umsatzsteuer	0	-	-	31	
.6412	Umsatzsteuer als Vorsteuer	0	-	-	41	
.6555	Planungskosten, Bebauungspläne, digitale Flurkarten	6.000	12.000	11.900,45	42	
.6558	Abmarkungskosten, Grenzsteine	20.000	35.000	7.659,17	42	
.6610	Mitgliedsbeiträge an Verbände, Vereine und dgl.	600	600	0,00	41	
.6793	Innere Verrechnungen: Besoldung	500	500	389,58	31	
	Ausgaben	27.100	48.100	19.949,20		
	UAB 6100 Zu-/Überschuss	-17.100	-40.600	-3.673,15		

Gemeinde 1 Stadt Lichtenfels
 Einzelplan 6 Bau- und Wohnungswesen, Verkehr
 Abschnitt 61 Städtebauliche Planung, Städtebauförderung u.ä.
 U-Abschnitt 6106 Citymanagement

Haushaltsstelle		Haushaltsansatz		Ergebnis der Jahresrechnung	Erläuterungen	
Nr.	Bezeichnung	2023	2022	2021	Sonst.	
1	2	3	4	5	Amt	DVM Vermerk
		EUR	EUR	EUR		
	Einnahmen					
.1599	Vermischte Einnahmen	1.200	0	0,00	21	
.1710	Zuweisungen für lfd. Zwecke vom Land	41.000	40.000	34.800,00	31	
.1781	Spenden, Schenkungen und Erbschaften für lfd. Zwecke	0	0	0,00	31	
	Einnahmen	42.200	40.000	34.800,00		
	Ausgaben					
.4140	Entgelte für tariflich Beschäftigte	18.900	157.700	129.818,07	11	G1
.4340	Beiträge zu Versorgungskassen "Tariflich Beschäftigte"	1.100	12.700	10.860,62	11	G1
.4440	Beiträge zur gesetzlichen Sozialversicherung "Tariflich Beschäftigte"	4.900	32.900	27.635,11	11	G1
.4480	Künstlersozialabgabe	0	0	-	31	G1
.5200	Verwaltungs- und Zweckausstattung	500	500	0,00	21	G3
.5300	Miete für Flechtladen	3.600	3.600	-	21	
.6320	Verschiedener Betriebsaufwand	40.000	70.000	73.250,96	21	
.6321	Betriebsaufwand: Projektfond Innenstädte beleben	80.000	20.000	-	21	
.6322	EDV-Kosten an Dritte	400	300	360,56	12	G8
.6400	Steuern, Versicherungen, Leistungen bei nichtversicherten Schäden	2.700	2.700	2.737,00	32	G16
.6521	Fernsprech-, Fernschreibgebühren	700	700	914,09	12	G8
.6522	Fernsprech- und Fernschreibwartungsgeb., Mieten	-	600	-	12	
.6523	GEZ	-	100	-	12	
.6540	Dienstreisen	0	0	0,00	11	G10
.6793	Innere Verrechnungen: Besoldung	2.500	2.500	22.417,61	31	
.7180	Zuschüsse für lfd. Zwecke an die übrigen Bereiche	15.200	16.000	15.200,00	21	
	Ausgaben	170.500	320.300	283.194,02		
	UAB 6106 Zu-/Überschuss	-128.300	-280.300	-248.394,02		
	Einnahmen	52.200	47.500	51.076,05		
	Ausgaben	197.600	368.400	303.143,22		
	AB 61 Zu-/Überschuss	-145.400	-320.900	-252.067,17		

Gemeinde 1 Stadt Lichtenfels
 Einzelplan 6 Bau- und Wohnungswesen, Verkehr
 Abschnitt 62 Wohnungsbauförderung und Wohnungsfürsorge
 U-Abschnitt 6200 Wohnungsbauförderung und Wohnungsfürsorge

Haushaltsstelle		Haushaltsansatz		Ergebnis der Jahresrechnung 2021 EUR	Erläuterungen Sonst. Amt DVM Vermerk
Nr.	Bezeichnung	2023 EUR	2022 EUR		
1	2	3	4	5	6
	Einnahmen				
.2080	Zinseinnahmen vom übrigen Bereich	0	0	0,00	32
	Ausgaben				
	UAB 6200				
	Einnahmen	0	0	0,00	
	Ausgaben	0	0	0,00	
	Zu-/Überschuss	0	0	0,00	
	AB 62				
	Einnahmen	0	0	0,00	
	Ausgaben	0	0	0,00	
	Zu-/Überschuss	0	0	0,00	

Gemeinde 1 Stadt Lichtenfels
 Einzelplan 6 Bau- und Wohnungswesen, Verkehr
 Abschnitt 63 Gemeindestraßen
 U-Abschnitt 6300 Gemeindestraßen

Haushaltsstelle		Haushaltsansatz		Ergebnis der Jahresrechnung	Erläuterungen	
Nr.	Bezeichnung	2023	2022	2021	Sonst.	
1	2	3	4	5	Amt	DVM Vermerk
		EUR	EUR	EUR		
	Einnahmen					
.1000	Verwaltungsgebühren - verkehrsrechtliche Anordnungen	8.000	-	-	41	
.1001	Verwaltungsgebühren - Hausnummernschilder	1.000	-	-	41	
.1100	Benutzungsgebühren - Bewohnerparkausweise	10.000	10.000	2.960,75	41	
.1101	Benutzungsgebühren - Gestaltungsverträge	3.000	-	-	41	
.1191	Sondernutzungsgebühren	5.000	25.000	22.002,69	41	
.1198	Umsatzsteuer aus steuerpfl. Entgelten	0	-	-	41	
.1550	Versicherungsersätze	10.000	-	-	32	
.1551	Schadenersätze	10.000	-	-	41	
.1555	Umsatzsteuer Rückvergütung	0	-	-	31	
.1596	Vermischte Einnahmen - Stadtwerke	500	-	-	41	
.1598	Vermischte Einnahmen (steuerpflichtig)	2.500	-	-	41	
.1599	Vermischte Einnahmen	5.000	5.000	4.983,06	41	
.1693	Innere Verrechnungen: Besoldung	0	-	-	31	
.1710	Zuweisungen für lfd. Zwecke vom Land	0	0	2.372,09	11	
.1715	Zuweisungen für lfd. Zwecke: Kommunal.Anteil an der Kfz.-Steuer	281.000	281.000	281.000,00	31	
.1760	Zuw.und Zuschüsse für lfd.Zwecke sowie Erst.von sonst.öffentl.Sonderrechnungen	0	0	0,00		
	Einnahmen	336.000	321.000	313.318,59		
	Ausgaben					
.4140	Entgelte für tariflich Beschäftigte	650.900	660.200	585.853,76	11	G1
.4340	Beiträge zu Versorgungskassen "Tariflich Beschäftigte"	55.800	56.300	51.239,22	11	G1
.4440	Beiträge zur gesetzlichen Sozial- versicherung "Tariflich Beschäftigte"	135.500	136.000	123.269,43	11	G1
.5001	zu ersetzende Schäden	10.000	-	-	44	G18
.5130	Unterhalt von Straßen, Wegen u.ä.	700.000	600.000	782.568,62	42	G17
.5134	Unterhalt: Verkehrssich.Anlagen	50.000	50.000	85.411,48	42	G17
.5200	Verwaltungs- und Zweckausstattung	3.500	3.500	1.970,11	42	G3
.5280	Sonstige Gebrauchsgegenstände	24.000	25.000	15.732,60	42	
.5281	Hausnummernschilder	1.000	2.000	503,10	42	
.5500	Haltung von Fahrzeugen	30.000	13.000	12.339,55	42	G4
.5501	Tiefbau - Leasing	112.700	68.300	-	42	G4
.6322	EDV-Kosten an Dritte	3.000	1.000	813,96	12	G8
.6328	Betriebsaufwand (steuerpflichtig)	7.500	-	-	41	
.6411	Umsatzsteuer	0	-	-	31	
.6412	Umsatzsteuer als Vorsteuer	0	-	-	41	
.6791	Innere Verrechnungen: Gemeinkosten	108.000	108.000	96.785,00	31	
.6793	Innere Verrechnungen: Besoldung	0	0	0,00	31	

Gemeinde 1 Stadt Lichtenfels
 Einzelplan 6 Bau- und Wohnungswesen, Verkehr
 Abschnitt 63 Gemeindestraßen
 U-Abschnitt 6300 Gemeindestraßen

Haushaltsstelle		Haushaltsansatz		Ergebnis der Jahresrechnung 2021 EUR	Erläuterungen Sonst. Amt DVM Vermerk
Nr.	Bezeichnung	2023 EUR	2022 EUR		
1	2	3	4	5	6
	Ausgaben	1.891.900	1.723.300	1.756.486,83	
	UAB 6300 Zu-/Überschuss	-1.555.900	-1.402.300	-1.443.168,24	

Gemeinde 1 Stadt Lichtenfels
 Einzelplan 6 Bau- und Wohnungswesen, Verkehr
 Abschnitt 63 Gemeindestraßen
 U-Abschnitt 6306 Brückensanierungen

Haushaltsstelle		Haushaltsansatz		Ergebnis der Jahresrechnung 2021 EUR	Erläuterungen	
Nr.	Bezeichnung	2023 EUR	2022 EUR		Amt	Sonst. DVM Vermerk
1	2	3	4	5	6	
	Einnahmen					
	Einnahmen	0	0	0,00		
	Ausgaben					
.5130	Unterhalt von Straßen, Wegen u.ä.	40.000	80.000	0,00	42	G17
.6322	EDV-Kosten an Dritte	-	300	0,00	12	G8
	Ausgaben	40.000	80.300	0,00		
	UAB 6306 Zu-/Überschuss	-40.000	-80.300	0,00		

Gemeinde 1 Stadt Lichtenfels
 Einzelplan 6 Bau- und Wohnungswesen, Verkehr
 Abschnitt 63 Gemeindestraßen
 U-Abschnitt 6320 Schützenplatz

Haushaltsstelle		Haushaltsansatz		Ergebnis der Jahresrechnung	Erläuterungen	
Nr.	Bezeichnung	2023	2022	2021	Sonst.	
		EUR	EUR	EUR	Amt	DVM Vermerk
1	2	3	4	5	6	
	Einnahmen					
.1400	Mieten und Pachten	2.000	-	-	32	
	Einnahmen	2.000	0	0,00		
	Ausgaben					
.5000	Gebäude- und Grundstücksunterhalt	0	-	-	44	G2
.5100	Unterhalt des sonstigen unbeweglichen Vermögens	1.000	-	-	42	G17
.5200	Verwaltungs- und Zweckausstattung	100	-	-	32	G3
.5400	Bewirtschaftung der Grundstücke und Gebäude	0	-	-	32	G5
.5410	Bewirtschaftungskosten - Strom	30.000	-	-	32	G5
.5420	Bewirtschaftungskosten - Wärme	0	-	-	32	G5
.5430	Bewirtschaftungskosten - Reinigung	0	-	-	32	G5
	Ausgaben	31.100	0	0,00		
	UAB 6320 Zu-/Überschuss	-29.100	0	0,00		

Gemeinde 1 Stadt Lichtenfels
 Einzelplan 6 Bau- und Wohnungswesen, Verkehr
 Abschnitt 63 Gemeindestraßen
 U-Abschnitt 6350 Breitband-/Mobilfunkausbau

Haushaltsstelle		Haushaltsansatz		Ergebnis der Jahresrechnung 2021 EUR	Erläuterungen Sonst. Amt DVM Vermerk
Nr.	Bezeichnung	2023 EUR	2022 EUR		
1	2	3	4	5	6
.1400	Einnahmen Mieten und Pachten	500	-	-	41
	Einnahmen	500	0	0,00	
	Ausgaben				
	Ausgaben	0	0	0,00	
	UAB 6350 Zu-/Überschuss	500	0	0,00	
	Einnahmen	338.500	321.000	313.318,59	
	Ausgaben	1.963.000	1.803.600	1.756.486,83	
	AB 63 Zu-/Überschuss	-1.624.500	-1.482.600	-1.443.168,24	

Gemeinde 1 Stadt Lichtenfels
 Einzelplan 6 Bau- und Wohnungswesen, Verkehr
 Abschnitt 67 Straßenbeleuchtung und Straßenreinigung
 U-Abschnitt 6709 Straßenbeleuchtung

Haushaltsstelle		Haushaltsansatz		Ergebnis der Jahresrechnung 2021 EUR	Erläuterungen	
Nr.	Bezeichnung	2023 EUR	2022 EUR		Amt	Sonst. DVM Vermerk
1	2	3	4	5	6	
	Einnahmen					
	Einnahmen	0	0	0,00		
	Ausgaben					
.5133	Unterhalt: Straßenbeleuchtung	60.000	60.000	121.943,56	42	G17
.6342	Stromverbrauch für Betriebszwecke	190.000	148.000	-33.090,64	42	G5
	Ausgaben	250.000	208.000	88.852,92		
	UAB 6709 Zu-/Überschuss	-250.000	-208.000	-88.852,92		

Gemeinde 1 Stadt Lichtenfels
 Einzelplan 6 Bau- und Wohnungswesen, Verkehr
 Abschnitt 67 Straßenbeleuchtung und Straßenreinigung
 U-Abschnitt 6751 Straßenreinigung

Haushaltsstelle		Haushaltsansatz		Ergebnis der Jahresrechnung	Erläuterungen	
Nr.	Bezeichnung	2023	2022	2021	Sonst.	
		EUR	EUR	EUR	Amt	DVM Vermerk
1	2	3	4	5	6	
	Einnahmen					
.1198	Umsatzsteuer aus steuerpfl. Entgelten	0	-	-	42	
.1550	Versicherungsersätze	100	-	-	32	
.1551	Schadenersätze	100	-	-	41	
.1555	Umsatzsteuer Rückvergütung	0	-	-	31	
.1598	Vermischte Einnahmen (steuerpflichtig)	1.000	-	-	42	
.1599	Vermischte Einnahmen	0	0	0,00	42	
	Einnahmen	1.200	0	0,00		
	Ausgaben					
.4140	Entgelte für tariflich Beschäftigte	0	0	3.527,12	11	G1
.4340	Beiträge zu Versorgungskassen "Tariflich Beschäftigte"	0	0	286,00	11	G1
.4440	Beiträge zur gesetzlichen Sozial- versicherung "Tariflich Beschäftigte"	0	0	738,17	11	G1
.5001	zu ersetzende Schäden	500	-	-	44	G18
.5200	Verwaltungs- und Zweckausstattung	500	500	1.083,71	42	G3
.5500	Haltung von Fahrzeugen	50.000	40.000	41.828,35	42	G4
.5501	Straßenreinigung - Leasing	10.700	0	-	42	G4
.6325	Vorräte, Verbrauchsmaterial	10.500	12.000	11.853,33	42	
.6328	Betriebsaufwand (steuerpflichtig)	1.000	-	-	42	
.6411	Umsatzsteuer	0	-	-	31	
.6412	Umsatzsteuer als Vorsteuer	0	-	-	42	
.6793	Innere Verrechnungen: Besoldung	255.000	255.000	240.601,96	31	
	Ausgaben	328.200	307.500	299.918,64		
	UAB 6751 Zu-/Überschuss	-327.000	-307.500	-299.918,64		

Gemeinde 1 Stadt Lichtenfels
 Einzelplan 6 Bau- und Wohnungswesen, Verkehr
 Abschnitt 67 Straßenbeleuchtung und Straßenreinigung
 U-Abschnitt 6752 Winterdienst

Haushaltsstelle		Haushaltsansatz		Ergebnis der Jahresrechnung	Erläuterungen	
Nr.	Bezeichnung	2023	2022	2021	Sonst.	
		EUR	EUR	EUR	Amt	DVM Vermerk
1	2	3	4	5	6	
	Einnahmen					
.1198	Umsatzsteuer aus steuerpfl. Entgelten	0	-	-		42
.1550	Versicherungsersätze	100	-	-		32
.1551	Schadenersätze	100	-	-		41
.1555	Umsatzsteuer Rückvergütung	0	-	-		31
.1598	Vermischte Einnahmen (steuerpflichtig)	2.000	-	-		42
.1599	Vermischte Einnahmen	0	2.000	0,00		42
	Einnahmen	2.200	2.000	0,00		
	Ausgaben					
.4140	Entgelte für tariflich Beschäftigte	0	0	7.975,21	11	G1
.4340	Beiträge zu Versorgungskassen "Tariflich Beschäftigte"	0	0	711,04	11	G1
.4440	Beiträge zur gesetzlichen Sozial- versicherung "Tariflich Beschäftigte"	0	0	1.682,87	11	G1
.5001	zu ersetzende Schäden	500	-	-	44	G18
.5200	Verwaltungs- und Zweckausstattung	4.300	4.300	138,52	41	G3
.5500	Haltung von Fahrzeugen	30.000	33.000	74.832,77	42	G4
.5501	Winterdienst - Leasing	56.000	37.000	-	42	G4
.6322	EDV-Kosten an Dritte	200	200	114,24	12	G8
.6325	Vorräte, Verbrauchsmaterial	145.000	100.000	150.039,53	42	
.6328	Betriebsaufwand (steuerpflichtig)	5.000	-	-	42	
.6400	Steuern, Versicherungen, Leistungen bei nichtversicherten Schäden	6.800	1.000	0,00	32	G16
.6411	Umsatzsteuer	0	-	-	31	
.6412	Umsatzsteuer als Vorsteuer	0	-	-	42	
.6793	Innere Verrechnungen: Besoldung	200.000	160.000	413.841,03	31	
	Ausgaben	447.800	335.500	649.335,21		
	UAB 6752 Zu-/Überschuss	-445.600	-333.500	-649.335,21		
	Einnahmen	3.400	2.000	0,00		
	Ausgaben	1.026.000	851.000	1.038.106,77		
	AB 67 Zu-/Überschuss	-1.022.600	-849.000	-1.038.106,77		

Gemeinde 1 Stadt Lichtenfels
 Einzelplan 6 Bau- und Wohnungswesen, Verkehr
 Abschnitt 68 Parkeinrichtungen
 U-Abschnitt 6800 Parkeinrichtungen - umsatzsteuerpflichtig

Haushaltsstelle		Haushaltsansatz		Ergebnis der Jahresrechnung	Erläuterungen	
Nr.	Bezeichnung	2023	2022	2021	Sonst.	
		EUR	EUR	EUR	Amt	DVM Vermerk
1	2	3	4	5	6	
	Einnahmen					
.1192	Parkplatzgebühren und ähnl.	45.000	30.000	49.058,50	42	
.1198	Umsatzsteuer aus steuerpfl. Entgelten	7.000	0	-	42	
.1550	Versicherungsersätze	100	0	-	32	
.1551	Schadenersätze	100	-	-	41	
.1555	Umsatzsteuer Rückvergütung	4.000	0	-	31	
.1596	Vermischte Einnahmen - Stadtwerke	0	-	-	42	
.1599	Vermischte Einnahmen	0	-	-	42	
	Einnahmen	56.200	30.000	49.058,50		
	Ausgaben					
.4140	Entgelte für tariflich Beschäftigte	0	0	0,00	11	G1
.4340	Beiträge zu Versorgungskassen "Tariflich Beschäftigte"	0	0	0,00	11	G1
.4440	Beiträge zur gesetzlichen Sozial- versicherung "Tariflich Beschäftigte"	0	0	0,00	11	G1
.5001	zu ersetzende Schäden	500	-	-	44	G18
.5100	Unterhalt des sonstigen unbeweglichen Vermögens	900	400	0,00	42	G17
.5200	Verwaltungs- und Zweckausstattung	400	400	334,70	42	G3
.5300	Mieten und Pachten	600	-	-	32	
.5400	Bewirtschaftung der Grundstücke und Gebäude	1.000	1.000	728,70	42	G5
.6411	Umsatzsteuer	5.500	0	-	31	
.6412	Umsatzsteuer als Vorsteuer	1.000	0	-	42	
.6793	Innere Verrechnungen: Besoldung	21.000	21.000	36.649,10	31	
.7150	Zuschüsse für lfd. Zwecke an kommunale Sonderrechnungen	-	-	17.021,63	31	
	Ausgaben	30.900	22.800	54.734,13		
	UAB 6800 Zu-/Überschuss	25.300	7.200	-5.675,63		

Gemeinde 1 Stadt Lichtenfels
 Einzelplan 6 Bau- und Wohnungswesen, Verkehr
 Abschnitt 68 Parkeinrichtungen
 U-Abschnitt 6801 Parkeinrichtungen - ohne Umsatzsteuer

Haushaltsstelle		Haushaltsansatz		Ergebnis der Jahresrechnung	Erläuterungen	
Nr.	Bezeichnung	2023	2022	2021	Sonst.	
		EUR	EUR	EUR	Amt	DVM Vermerk
1	2	3	4	5	6	
	Einnahmen					
.1550	Versicherungsersätze	100	-	-	32	
.1551	Schadenersätze	100	-	-	41	
.1596	Vermischte Einnahmen - Stadtwerke	2.000	0	0,00	41	
.1599	Vermischte Einnahmen	0	0	-	42	
	Einnahmen	2.200	0	0,00		
	Ausgaben					
.4140	Entgelte für tariflich Beschäftigte	0	0	-	11	G1
.4340	Beiträge zu Versorgungskassen "Tariflich Beschäftigte"	0	0	-	11	G1
.4440	Beiträge zur gesetzlichen Sozial- versicherung "Tariflich Beschäftigte"	0	0	-	11	G1
.5001	zu ersetzende Schäden	1.000	-	-	44	G18
.5100	Unterhalt des sonstigen unbeweglichen Vermögens	100	100	-	42	G17
.5200	Verwaltungs- und Zweckausstattung	100	100	-	42	G3
.5400	Bewirtschaftung der Grundstücke und Gebäude	100	100	-	42	G5
.6793	Innere Verrechnungen: Besoldung	1.000	1.000	-	31	
.7150	Zuschüsse für lfd. Zwecke an kommunale Sonderrechnungen	45.000	15.000	-	31	
	Ausgaben	47.300	16.300	0,00		
	UAB 6801 Zu-/Überschuss	-45.100	-16.300	0,00		
	Einnahmen	58.400	30.000	49.058,50		
	Ausgaben	78.200	39.100	54.734,13		
	AB 68 Zu-/Überschuss	-19.800	-9.100	-5.675,63		

Gemeinde 1 Stadt Lichtenfels
 Einzelplan 6 Bau- und Wohnungswesen, Verkehr
 Abschnitt 69 Wasserläufe, Wasserbau
 U-Abschnitt 6900 Wasserläufe, Wasserbau

Haushaltsstelle		Haushaltsansatz		Ergebnis der Jahresrechnung	Erläuterungen	
Nr.	Bezeichnung	2023	2022	2021	Sonst.	
		EUR	EUR	EUR	Amt	DVM Vermerk
1	2	3	4	5	6	
	Einnahmen					
.1680	Erstattungen durch den übrigen Bereich	0	0	0,00	42	
.1710	Zuweisungen für lfd. Zwecke vom Land	0	0	0,00	31	
	Einnahmen	0	0	0,00		
	Ausgaben					
.4140	Entgelte für tariflich Beschäftigte	0	0	12.574,53	11	G1
.4340	Beiträge zu Versorgungskassen "Tariflich Beschäftigte"	0	0	1.086,76	11	G1
.4440	Beiträge zur gesetzlichen Sozial- versicherung "Tariflich Beschäftigte"	0	0	2.650,54	11	G1
.5142	Unterhalt: Gewässer u.ä.	30.000	30.000	42.169,31	42	G17
.6793	Innere Verrechnungen: Besoldung	20.000	15.000	18.989,28	31	
	Ausgaben	50.000	45.000	77.470,42		
	UAB 6900 Zu-/Überschuss	-50.000	-45.000	-77.470,42		
	Einnahmen	0	0	0,00		
	Ausgaben	50.000	45.000	77.470,42		
	AB 69 Zu-/Überschuss	-50.000	-45.000	-77.470,42		
	Einnahmen	472.500	405.500	418.611,84		
	Ausgaben	4.557.700	4.337.100	4.216.850,99		
	EP 6 Zu-/Überschuss	-4.085.200	-3.931.600	-3.798.239,15		

Gemeinde 1 Stadt Lichtenfels
 Einzelplan 7 Öffentl. Einrichtungen, Wirtschaftsförderung
 Abschnitt 70 Abwasserbeseitigung
 U-Abschnitt 7000 Abwasserbeseitigung

Haushaltsstelle		Haushaltsansatz		Ergebnis der Jahresrechnung	Erläuterungen	
Nr.	Bezeichnung	2023	2022	2021	Sonst.	
1	2	EUR	EUR	EUR	Amt	DVM Vermerk
1	2	3	4	5	6	
	Einnahmen					
.1111	Kanalbenutzungsgebühren	3.213.000	3.130.000	2.268.742,27	31	
.1198	Umsatzsteuer aus steuerpfl. Entgelten	0	-	-	42	
.1555	Umsatzsteuer Rückvergütung	0	-	-	31	
.1598	Vermischte Einnahmen (steuerpflichtig)	5.000	-	-	42	
.1599	Vermischte Einnahmen	2.500	-	-	42	
.1610	Erstattungen des Landes	0	0	0,00	31	
.1691	Innere Verrechnungen:	108.000	108.000	96.785,00	31	
	Gemeinkosten					
.1693	Innere Verrechnungen:	0	0	0,00	31	
	Besoldung					
.1710	Zuweisungen für lfd. Zwecke vom Land	0	280.000	0,00	31	
.2070	Zinseinnahmen von privaten Unternehmen sowie von Kreditinstituten (Sparkassen)	100	100	0,21	31	
.2810	Zuführung vom Vermögenshaushalt	0	0	0,00	31	
	Einnahmen	3.328.600	3.518.100	2.365.527,48		
	Ausgaben					
.4140	Entgelte für tariflich Beschäftigte	167.000	111.600	64.791,30	11	G1
.4340	Beiträge zu Versorgungskassen "Tariflich Beschäftigte"	13.500	9.300	5.267,93	11	G1
.4440	Beiträge zur gesetzlichen Sozial- versicherung "Tariflich Beschäftigte"	34.600	22.900	13.563,82	11	G1
.5008	Gebäude- und Grundstücksunterhalt (steuerpflichtig)	0	-	-	42	G17
.5151	Unterhalt: Entwässerungsanlagen	150.000	150.000	127.913,58	42	G17
.5152	Unterhalt: Entwässerungsanlagen -Öffentliche Hausanschlüsse -	15.000	15.000	1.595,04	42	G17
.5157	Unterhalt: Entwässerungsanlagen (steuerpflichtig)	0	-	-	42	G17
.5200	Verwaltungs- und Zweckausstattung	1.000	1.000	2.012,08	42	G3
.5400	Bewirtschaftung der Grundstücke und Gebäude	15.000	15.000	12.010,74	44	G5
.5500	Haltung von Fahrzeugen	20.000	20.000	19.817,20	42	G4
.5501	Kanal - Leasing	47.400	47.400	-	42	G4
.5601	Dienst- und Schutzkleidung	0	1.000	0,00	42	G13
.6322	EDV-Kosten an Dritte	12.000	12.000	7.230,95	12	G8
.6340	Energie für Betriebszwecke	170.000	134.700	116.369,56	42	G5
.6400	Steuern, Versicherungen, Leistungen bei nichtversicherten Schäden	100	100	28,38	32	G16
.6411	Umsatzsteuer	0	-	-	31	
.6412	Umsatzsteuer als Vorsteuer	0	-	-	42	
.6495	Abwasserabgabe (z.B. für eigene Einrichtungen)	3.500	3.500	3,36	42	G17
.6550	Sachverständigenkosten, Gerichtskosten u.ä.	100.000	70.000	-	31	G7
.6750	Erstattungen an kommunale Sonderrechnungen	103.700	100.000	99.843,23	31	

Gemeinde 1 Stadt Lichtenfels
 Einzelplan 7 Öffentl. Einrichtungen, Wirtschaftsförderung
 Abschnitt 70 Abwasserbeseitigung
 U-Abschnitt 7000 Abwasserbeseitigung

Haushaltsstelle		Haushaltsansatz		Ergebnis der Jahresrechnung 2021 EUR	Erläuterungen Sonst. Amt DVM Vermerk
Nr.	Bezeichnung	2023 EUR	2022 EUR		
1	2	3	4	5	6
.6791	Innere Verrechnungen: Gemeinkosten	10.000	10.000	17.309,85	31
.6792	Innere Verrechnungen: Verwaltungskostenbeiträge	109.000	109.000	125.120,50	31
.6793	Innere Verrechnungen: Besoldung	25.000	23.600	40.041,40	31
.6800	Abschreibungen	160.000	150.000	174.059,92	32
.6850	Verzinsung des Anlagekapitals	430.000	400.000	429.451,55	32
.7180	Zuschüsse für lfd. Zwecke an die übrigen Bereiche	8.000	2.000	512,00	31
.8630	Zuführung zum Vermögenshaushalt	0	0	0,00	31
	Ausgaben	1.594.800	1.408.100	1.256.942,39	
	UAB 7000 Zu-/Überschuss	1.733.800	2.110.000	1.108.585,09	
	Einnahmen	3.328.600	3.518.100	2.365.527,48	
	Ausgaben	1.594.800	1.408.100	1.256.942,39	
	AB 70 Zu-/Überschuss	1.733.800	2.110.000	1.108.585,09	

Gemeinde 1 Stadt Lichtenfels
 Einzelplan 7 Öffentl. Einrichtungen, Wirtschaftsförderung
 Abschnitt 71 Abwasserbeseitigung
 U-Abschnitt 7181 Kläranlagen

Haushaltsstelle		Haushaltsansatz		Ergebnis der Jahresrechnung	Erläuterungen	
Nr.	Bezeichnung	2023	2022	2021	Sonst.	
1	2	EUR	EUR	EUR	Amt	DVM Vermerk
1	2	3	4	5	6	
	Einnahmen					
.1198	Umsatzsteuer aus steuerpfl. Entgelten	0	-	-		42
.1400	Mieten und Pachten	10.800	10.800	10.544,77		32
.1550	Versicherungsersätze	100	-	-		32
.1551	Schadenersätze	100	-	-		41
.1597	Vermischte Einnahmen - Sonstiges (steuerpflichtig)	2.000	-	-		42
.1598	Vermischte Einnahmen - Klärschlamm Entsorgung (steuerpflichtig)	21.500	-	-		42
.1599	Vermischte Einnahmen - Beteiligung Sicherheitsschuhe	0	23.500	23.501,00		42
.1693	Innere Verrechnungen: Besoldung	0	0	0,00		31
.1710	Zuweisungen für lfd. Zwecke vom Land	0	0	0,00		11
	Einnahmen	34.500	34.300	34.045,77		
	Ausgaben					
.4140	Entgelte für tariflich Beschäftigte	388.700	391.000	416.565,64	11	G1
.4340	Beiträge zu Versorgungskassen "Tariflich Beschäftigte"	31.600	32.100	35.090,10	11	G1
.4440	Beiträge zur gesetzlichen Sozial- versicherung "Tariflich Beschäftigte"	80.000	80.400	86.866,44	11	G1
.5001	zu ersetzende Schäden	500	-	-	44	G18
.5158	Unterhalt: Kläranlagen	200.000	200.000	87.596,32	43	G17
.5200	Verwaltungs- und Zweckausstattung	6.000	6.000	18.440,24	43	G3
.5400	Bewirtschaftung der Grundstücke und Gebäude	300.000	263.400	212.777,75	43	G5
.5430	Bewirtschaftungskosten - Reinigung	21.000	-	-	32	G5
.5500	Haltung von Fahrzeugen	30.000	17.000	16.194,70	43	G4
.5501	Kläranlage - Leasing	30.400	30.400	-	42	G4
.5601	Dienst- und Schutzkleidung	4.000	4.000	5.066,29	41	G13
.5620	Aus- und Fortbildung	6.000	6.500	1.273,12	11	G10
.6322	EDV-Kosten an Dritte	6.000	7.000	5.620,07	12	G8
.6340	Energie für Betriebszwecke	95.000	206.300	195.198,55	43	G5
.6342	Stromverbrauch für Betriebszwecke	180.000	-	-	32	G5
.6374	Wartungsgebühren	1.200	1.300	1.117,53	12	G8
.6400	Steuern, Versicherungen, Leistungen bei nichtversicherten Schäden	27.000	23.400	23.230,72	32	G16
.6495	Abwasserabgabe (z.B. für eigene Einrichtungen)	90.000	90.000	35.780,57	42	G17
.6500	Bürobedarf	100	100	46,40	43	G7
.6520	Post-, Fernmeldegebühren	100	100	4.884,90	12	G7
.6521	Fernsprech-, Fernschreibgebühren	7.100	6.500	3.142,34	12	G8
.6522	Fernsprech- und Fernschreibwartungsgeb., Mieten	-	500	-	12	
.6523	GEZ	500	500	-	12	G8
.6540	Dienstreisen	300	200	0,00	11	G10

Gemeinde 1 Stadt Lichtenfels
 Einzelplan 7 Öffentl. Einrichtungen, Wirtschaftsförderung
 Abschnitt 71 Abwasserbeseitigung
 U-Abschnitt 7181 Kläranlagen

Haushaltsstelle		Haushaltsansatz		Ergebnis der Jahresrechnung 2021 EUR	Erläuterungen	
Nr.	Bezeichnung	2023 EUR	2022 EUR		Amt	Sonst. DVM Vermerk
1	2	3	4	5	6	
.6610	Mitgliedsbeiträge an Verbände, Vereine und dgl.	500	500	476,00	43	
.6620	Vermischte Ausgaben	100	100	0,00	43	
.6791	Innere Verrechnungen: Gemeinkosten	23.400	23.400	4.952,80	31	
.6792	Innere Verrechnungen: Verwaltungskostenbeiträge	109.000	109.000	125.120,50	31	
.6793	Innere Verrechnungen: Besoldung	75.000	56.000	14.059,10	31	
.6800	Abschreibungen	95.000	90.000	81.898,51	32	
.6850	Verzinsung des Anlagekapitals	110.000	110.000	86.912,81	32	
	Ausgaben	1.918.500	1.755.700	1.462.311,40		
	UAB 7181 Zu-/Überschuss	-1.884.000	-1.721.400	-1.428.265,63		

Gemeinde 1 Stadt Lichtenfels
 Einzelplan 7 Öffentl. Einrichtungen, Wirtschaftsförderung
 Abschnitt 71 Abwasserbeseitigung
 U-Abschnitt 7191 Öffentliche Toiletten

Haushaltsstelle		Haushaltsansatz		Ergebnis der Jahresrechnung	Erläuterungen	
Nr.	Bezeichnung	2023	2022	2021	Sonst.	
		EUR	EUR	EUR	Amt	DVM Vermerk
1	2	3	4	5	6	
	Einnahmen					
.1100	Benutzungsgebühren und ähnliche Entgelte	0	6.500	5.887,12	33	
.1550	Versicherungsersätze	100	-	-	32	
.1551	Schadenersätze	100	-	-	41	
.1599	Vermischte Einnahmen	0	0	0,00	32	
	Einnahmen	200	6.500	5.887,12		
	Ausgaben					
.4140	Entgelte für tariflich Beschäftigte	0	0	0,00	11	G1
.4340	Beiträge zu Versorgungskassen "Tariflich Beschäftigte"	0	0	0,00	11	G1
.4440	Beiträge zur gesetzlichen Sozial- versicherung "Tariflich Beschäftigte"	0	0	0,00	11	G1
.5000	Gebäude- und Grundstücksunterhalt	2.000	5.000	1.372,69	44	G2
.5001	zu ersetzende Schäden	500	-	-	44	G18
.5400	Bewirtschaftung der Grundstücke und Gebäude	13.500	17.400	20.742,05	32	G5
.5430	Bewirtschaftungskosten - Reinigung	9.000	-	-	32	G5
.6400	Steuern, Versicherungen, Leistungen bei nichtversicherten Schäden	0	0	-	32	G16
.6620	Vermischte Ausgaben	0	0	0,00	32	
.6793	Innere Verrechnungen: Besoldung	200	800	975,91	31	
	Ausgaben	25.200	23.200	23.090,65		
	UAB 7191 Zu-/Überschuss	-25.000	-16.700	-17.203,53		

Gemeinde 1 Stadt Lichtenfels
 Einzelplan 7 Öffentl. Einrichtungen, Wirtschaftsförderung
 Abschnitt 71 Abwasserbeseitigung
 U-Abschnitt 7192 Bahnhofstoilette (umsatzsteuerpflichtig)

Haushaltsstelle		Haushaltsansatz		Ergebnis der Jahresrechnung	Erläuterungen	
Nr.	Bezeichnung	2023	2022	2021	Sonst.	
		EUR	EUR	EUR	Amt	DVM Vermerk
1	2	3	4	5	6	
	Einnahmen					
.1108	Benutzungsgebühren	8.000	-	-	33	
.1198	Umsatzsteuer aus steuerpfl. Entgelten	0	-	-	33	
.1550	Versicherungsersätze	100	-	-	32	
.1551	Schadenersätze	100	-	-	41	
.1555	Umsatzsteuer Rückvergütung	0	-	-	31	
	Einnahmen	8.200	0	0,00		
	Ausgaben					
.5001	zu ersetzende Schäden	500	-	-	44	G18
.5008	Gebäude- und Grundstücksunterhalt (steuerpflichtig)	3.000	-	-	44	G2
.5408	Bewirtschaftung der Grundstücke und Gebäude (steuerpflichtig)	7.000	-	-	32	G5
.5438	Bewirtschaftung - Reinigung (steuerpflichtig)	8.000	-	-	32	G5
.6400	Steuern, Versicherungen, Leistungen bei nichtversicherten Schäden	0	-	-	32	G16
.6411	Umsatzsteuer	0	-	-	31	
.6412	Umsatzsteuer als Vorsteuer	0	-	-	32	
.6793	Innere Verrechnungen: Besoldung	500	-	-	31	
	Ausgaben	19.000	0	0,00		
	UAB 7192 Zu-/Überschuss	-10.800	0	0,00		

Gemeinde 1 Stadt Lichtenfels
 Einzelplan 7 Öffentl. Einrichtungen, Wirtschaftsförderung
 Abschnitt 71 Abwasserbeseitigung
 U-Abschnitt 7196 Abwassereinleitung

Haushaltsstelle		Haushaltsansatz		Ergebnis der Jahresrechnung 2021 EUR	Erläuterungen Sonst. Amt DVM Vermerk	
Nr.	Bezeichnung	2023 EUR	2022 EUR			
1	2	3	4	5	6	
.1116	Einnahmen					
	Abgaben von Abwassereinleitern	400	500	375,90	31	
		Einnahmen	400	500	375,90	
	Ausgaben					
		Ausgaben	0	0	0,00	
	UAB 7196	Zu-/Überschuss	400	500	375,90	
		Einnahmen	43.300	41.300	40.308,79	
		Ausgaben	1.962.700	1.778.900	1.485.402,05	
	AB 71	Zu-/Überschuss	-1.919.400	-1.737.600	-1.445.093,26	

Gemeinde 1 Stadt Lichtenfels
 Einzelplan 7 Öffentl. Einrichtungen, Wirtschaftsförderung
 Abschnitt 72 Abfallbeseitigung
 U-Abschnitt 7210 Mülldeponien

Haushaltsstelle		Haushaltsansatz		Ergebnis der Jahresrechnung 2021 EUR	Erläuterungen	
Nr.	Bezeichnung	2023 EUR	2022 EUR		Amt	Sonst. DVM Vermerk
1	2	3	4	5	6	
	Einnahmen					
	Einnahmen	0	0	0,00		
	Ausgaben					
.5182	Unterhalt: Abfalldeponie Roth	4.500	4.500	2.625,14	42	G17
.6400	Unterstützungsfond zur Sanierung kommunaler Altdeponien	2.000	2.000	1.716,00	31	
	Ausgaben	6.500	6.500	4.341,14		
	UAB 7210 Zu-/Überschuss	-6.500	-6.500	-4.341,14		
	Einnahmen	0	0	0,00		
	Ausgaben	6.500	6.500	4.341,14		
	AB 72 Zu-/Überschuss	-6.500	-6.500	-4.341,14		

Gemeinde 1 Stadt Lichtenfels
 Einzelplan 7 Öffentl. Einrichtungen, Wirtschaftsförderung
 Abschnitt 73 Märkte
 U-Abschnitt 7300 Märkte

Haushaltsstelle		Haushaltsansatz		Ergebnis der Jahresrechnung	Erläuterungen	
Nr.	Bezeichnung	2023	2022	2021	Sonst.	
		EUR	EUR	EUR	Amt	DVM Vermerk
1	2	3	4	5	6	
	Einnahmen					
.1100	Einnahmen Stadtalm/Eisenbahn/ Märchenwald	8.000	8.000	0,00	12	
.1166	Marktgebühren (USt.-frei)	7.500	10.000	4.882,86	12	
.1781	Spenden, Schenkungen und Erbschaften für lfd. Zwecke	0	0	0,00	31	
	Einnahmen	15.500	18.000	4.882,86		
	Ausgaben					
.4140	Entgelte für tariflich Beschäftigte	6.600	6.100	6.099,44	11	G1
.4340	Beiträge zu Versorgungskassen "Tariflich Beschäftigte"	500	500	500,41	11	G1
.4440	Beiträge zur gesetzlichen Sozial- versicherung "Tariflich Beschäftigte"	1.400	1.300	1.286,96	11	G1
.5000	Gebäude- und Grundstücksunterhalt	500	1.500	547,14	44	G2
.5200	Verwaltungs- und Zweckausstattung	13.500	13.500	6.357,48	44	G3
.5400	Bewirtschaftung der Grundstücke und Gebäude	5.000	5.000	-216,77	12	G5
.5410	Bewirtschaftungskosten - Strom	1.500	-	-	32	G5
.6329	Sonstiger verschiedener Betriebsaufwand	3.000	6.500	0,00	21	
.6400	Steuern, Versicherungen, Leistungen bei nichtversicherten Schäden	100	100	1.145,36	32	G16
.6620	Vermischte Ausgaben	500	500	61,80	12	
.6793	Innere Verrechnungen: Besoldung	100.000	100.000	40.351,12	31	
	Ausgaben	132.600	135.000	56.132,94		
	UAB 7300 Zu-/Überschuss	-117.100	-117.000	-51.250,08		

Gemeinde 1 Stadt Lichtenfels
 Einzelplan 7 Öffentl. Einrichtungen, Wirtschaftsförderung
 Abschnitt 73 Märkte
 U-Abschnitt 7301 Weihnachtsmarkt

Haushaltsstelle		Haushaltsansatz		Ergebnis der Jahresrechnung	Erläuterungen	
Nr.	Bezeichnung	2023	2022	2021	Sonst.	
1	2	3	4	5	Amt	DVM Vermerk
		EUR	EUR	EUR		
	Einnahmen					
.1108	Einnahmen Stadtalm/Eisenbahn/ Märchenwald (steuerpflichtig)	12.000	-	-	21	
.1166	Marktgebühren (USt.-frei)	2.000	-	-	21	
.1198	Umsatzsteuer aus steuerpfl. Entgelten	0	-	-	21	
.1408	Pacht Stadtalm (steuerpflichtig)	1.200	-	-	21	
.1555	Umsatzsteuer Rückvergütung	0	-	-	31	
.1598	Getränkeprovision Stadtalm	500	-	-	21	
	Einnahmen	15.700	0	0,00		
	Ausgaben					
.5000	Gebäude- und Grundstücksunterhalt (ust-frei)	1.000	-	-	44	G2
.5008	Gebäude- und Grundstücksunterhalt (steuerpflichtig)	500	-	-	44	G2
.5200	Verwaltungs- und Zweckausstattung (ust-frei)	0	-	-	21	G3
.5208	Verwaltungs- und Zweckausstattung (steuerpflichtig)	0	-	-	21	G3
.5400	Bewirtschaftung der Grundstücke und Gebäude (ust-frei)	0	-	-	32	G5
.5408	Bewirtschaftung der Grundstücke und Gebäude (steuerpflichtig)	5.000	-	-	32	G5
.5418	Bewirtschaftungskosten - Strom (steuerpflichtig)	1.500	-	-	32	G5
.6328	Betriebsaufwand (steuerpflichtig)	2.000	-	-	21	
.6329	Sonstiger verschiedener Betriebsaufwand (ust-frei)	1.500	-	-	21	
.6400	Steuern	0	-	-	21	G16
.6411	Umsatzsteuer	0	-	-	31	
.6412	Umsatzsteuer als Vorsteuer	0	-	-	21	
.6620	Vermischte Ausgaben (ust-frei)	100	-	-	21	
.6628	Vermischte Ausgaben (steuerpflichtig)	100	-	-	21	
	Ausgaben	11.700	0	0,00		
	UAB 7301 Zu-/Überschuss	4.000	0	0,00		
	Einnahmen	31.200	18.000	4.882,86		
	Ausgaben	144.300	135.000	56.132,94		
	AB 73 Zu-/Überschuss	-113.100	-117.000	-51.250,08		

Gemeinde 1 Stadt Lichtenfels
 Einzelplan 7 Öffentl. Einrichtungen, Wirtschaftsförderung
 Abschnitt 75 Bestattungswesen
 U-Abschnitt 7511 Friedhöfe

Haushaltsstelle		Haushaltsansatz		Ergebnis der Jahresrechnung	Erläuterungen	
Nr.	Bezeichnung	2023	2022	2021	Sonst.	
1	2	EUR	EUR	EUR	Amt	DVM Vermerk
1	2	3	4	5	6	
	Einnahmen					
.1000	Verwaltungsgebühren	3.500	5.000	4.911,88	13	
.1141	Bestattungsgebühren	125.000	125.000	117.668,00	13	
.1142	Grabgebühren	230.000	230.000	253.114,00	13	
.1143	Gebühren Stelen und Waldgräber	2.500	2.500	2.990,00	13	
.1144	Gebühren Einebnung Gräber	16.000	-	-	13	
.1145	Sonstige Gebühren	1.500	-	-	13	
.1198	Umsatzsteuer aus steuerpfl. Entgelten	0	-	-	32	
.1411	Mieten aus Wohnungen und ähnl.	1.100	1.100	1.080,00	13	
.1418	Mieten (steuerpflichtig)	0	-	-	32	
.1550	Versicherungsersätze	100	-	-	32	
.1551	Schadenersätze	100	-	-	41	
.1555	Umsatzsteuer Rückvergütung	0	-	-	31	
.1691	Innere Verrechnungen: Gemeinkosten	82.000	82.000	88.980,36	31	
	Einnahmen	461.800	445.600	468.744,24		
	Ausgaben					
.4140	Entgelte für tariflich Beschäftigte	62.600	54.200	51.350,70	11	G1
.4340	Beiträge zu Versorgungskassen "Tariflich Beschäftigte"	5.000	4.500	4.288,89	11	G1
.4440	Beiträge zur gesetzlichen Sozial- versicherung "Tariflich Beschäftigte"	12.800	11.000	10.415,95	11	G1
.5000	Gebäude- und Grundstücksunterhalt	23.000	30.000	45.042,55	44	G2
.5001	zu ersetzende Schäden	500	-	-	44	G18
.5008	Gebäude- und Grundstücksunterhalt (steuerpflichtig)	1.000	-	-	44	G2
.5200	Verwaltungs- und Zweckausstattung	8.000	8.000	1.481,13	13	G3
.5208	Ausstattung Gerätehalle	0	-	-	13	G3
.5400	Bewirtschaftung der Grundstücke und Gebäude	35.000	40.000	56.140,41	32	G5
.5410	Bewirtschaftungskosten - Strom	3.000	-	-	32	G5
.5420	Bewirtschaftungskosten - Wärme	9.000	-	-	32	G5
.5430	Bewirtschaftungskosten - Reinigung	5.000	-	-	32	G5
.5500	Haltung von Fahrzeugen	3.400	4.000	3.049,52	42	G4
.6322	EDV-Kosten an Dritte	500	500	118,22	12	G8
.6365	Bestattungsleistungen durch Privatunternehmen	95.000	95.000	83.668,00	13	
.6400	Steuern, Versicherungen, Leistungen bei nichtversicherten Schäden	4.000	300	259,95	32	G16
.6411	Umsatzsteuer	0	-	-	31	
.6412	Umsatzsteuer als Vorsteuer	0	-	-	13	
.6521	Fernsprech-, Fernschreibgebühren	500	500	601,39	12	G8
.6522	Fernsprech- und Fernschreibwartungsgeb., Mieten	-	100	-	12	
.6523	GEZ	100	100	-	12	G8
.6540	Dienstreisen	300	600	0,00	11	G10

Gemeinde 1 Stadt Lichtenfels
 Einzelplan 7 Öffentl. Einrichtungen, Wirtschaftsförderung
 Abschnitt 75 Bestattungswesen
 U-Abschnitt 7511 Friedhöfe

Haushaltsstelle		Haushaltsansatz		Ergebnis der Jahresrechnung	Erläuterungen
Nr.	Bezeichnung	2023	2022	2021	Sonst. Amt DVM Vermerk
1	2	3	4	5	6
		EUR	EUR	EUR	
.6610	Mitgliedsbeiträge an Verbände, Vereine und dgl.	200	200	130,00	13
.6791	Innere Verrechnungen: Gemeinkosten	90.000	90.000	108.086,10	31
.6792	Innere Verrechnungen: Verwaltungskostenbeiträge	22.200	22.200	22.246,51	31
.6793	Innere Verrechnungen: Besoldung	312.000	312.000	333.442,66	31
.6800	Abschreibungen	20.000	20.000	20.553,73	32
.6850	Verzinsung des Anlagekapitals	30.000	30.000	29.914,00	32
	Ausgaben	743.100	723.200	770.789,71	
	UAB 7511 Zu-/Überschuss	-281.300	-277.600	-302.045,47	

Gemeinde 1 Stadt Lichtenfels
 Einzelplan 7 Öffentl. Einrichtungen, Wirtschaftsförderung
 Abschnitt 75 Bestattungswesen
 U-Abschnitt 7520 Kriegsgräber, Judenfriedhof usw.

Haushaltsstelle		Haushaltsansatz		Ergebnis der Jahresrechnung 2021 EUR	Erläuterungen	
Nr.	Bezeichnung	2023 EUR	2022 EUR		Amt	Sonst. DVM Vermerk
1	2	3	4	5	6	
	Einnahmen					
.1619	Sonstige Erstattungen durch das Land	200	200	156,20	31	
	Einnahmen	200	200	156,20		
	Ausgaben					
.4140	Entgelte für tariflich Beschäftigte	0	0	0,00	11	G1
.4340	Beiträge zu Versorgungskassen "Tariflich Beschäftigte"	0	0	0,00	11	G1
.4440	Beiträge zur gesetzlichen Sozial- versicherung "Tariflich Beschäftigte"	0	0	0,00	11	G1
.5166	Unterhalt: Friedhöfe, Gräber	2.000	2.000	2.707,97	32	G2
.6610	Mitgliedsbeiträge an Verbände, Vereine und dgl.	300	300	255,65	31	
.6793	Innere Verrechnungen: Besoldung	7.500	7.500	18.359,13	31	
	Ausgaben	9.800	9.800	21.322,75		
	UAB 7520 Zu-/Überschuss	-9.600	-9.600	-21.166,55		
	Einnahmen	462.000	445.800	468.900,44		
	Ausgaben	752.900	733.000	792.112,46		
	AB 75 Zu-/Überschuss	-290.900	-287.200	-323.212,02		

Gemeinde 1 Stadt Lichtenfels
 Einzelplan 7 Öffentl. Einrichtungen, Wirtschaftsförderung
 Abschnitt 76 Sonstige öffentliche Einrichtungen
 U-Abschnitt 7621 Stadthalle

Haushaltsstelle		Haushaltsansatz		Ergebnis der Jahresrechnung	Erläuterungen	
Nr.	Bezeichnung	2023	2022	2021	Sonst.	
1	2	3	4	5	Amt	DVM Vermerk
		EUR	EUR	EUR		
	Einnahmen					
.1100	Benutzungsgebühren und ähnliche Entgelte (Mieten)	100.000	30.000	9.530,49	21	
.1101	Benutzungsgebühren und ähnliche Entgelte (Umsatzpacht)	3.000	1.500	-767,35	32	
.1198	Umsatzsteuer aus steuerpfl. Entgelten	12.700	4.000	1.009,09	21	
.1430	Ersätze für Nebenleistungen im Rahmen von Miet- und Pachtverträgen	500	500	344,82	21	
.1450	Pachten	100	100	61,32	32	
.1550	Versicherungsersätze	500	-	-	32	
.1551	Schadenersätze	100	-	-	41	
.1555	Umsatzsteuer Rückvergütung	14.700	9.000	15.819,21	31	
.1599	Vermischte Einnahmen	0	100	0,00	21	
.1710	Zuweisungen für lfd. Zwecke vom Land	0	0	19.639,14	31	
	Einnahmen	131.600	45.200	45.636,72		
	Ausgaben					
.4140	Entgelte für tariflich Beschäftigte	3.000	2.600	2.773,43	11	G1
.4340	Beiträge zu Versorgungskassen "Tariflich Beschäftigte"	200	200	235,87	11	G1
.4440	Beiträge zur gesetzlichen Sozialversicherung "Tariflich Beschäftigte"	900	800	822,89	11	G1
.5000	Gebäude- und Grundstücksunterhalt	30.000	30.000	32.201,22	44	G2
.5001	zu ersetzende Schäden	3.500	-	-	44	G18
.5200	Verwaltungs- und Zweckausstattung	6.500	6.500	4.793,36	21	G3
.5400	Bewirtschaftung der Grundstücke und Gebäude	30.000	94.900	64.005,44	32	G5
.5418	Bewirtschaftungskosten - Strom (steuerpflichtig)	21.000	-	-	32	G5
.5428	Bewirtschaftungskosten - Wärme (steuerpflichtig/Weiterverrechnung)	45.000	-	-	32	G5
.5438	Bewirtschaftung - Reinigung (steuerpflichtig/Weiterverrechnung)	29.000	-	-	32	G5
.6316	Veranstaltungen	5.000	5.000	0,00	21	G14
.6322	EDV-Kosten an Dritte	1.000	2.500	726,65	12	G8
.6329	Sonstiger verschiedener Betriebsaufwand	100	100	453,45	21	
.6374	Wartungsgebühren	800	800	641,69	12	G8
.6400	Steuern, Versicherungen, Leistungen bei nichtversicherten Schäden	5.000	2.300	3.967,30	32	G16
.6411	Umsatzsteuer	10.000	15.000	1.120,53	31	
.6412	Umsatzsteuer als Vorsteuer	15.000	25.000	31.381,28	32	
.6500	Bürobedarf	100	100	0,00	21	G7
.6520	Post-, Fernmeldegebühren	100	100	71,41	12	G7
.6521	Fernsprech-, Fernschreibgebühren	1.500	1.000	1.964,75	12	G8
.6522	Fernsprech- und Fernschreibwartungsgeb., Mieten	-	500	-	12	
.6523	GEZ	100	100	-	12	G8

Gemeinde 1 Stadt Lichtenfels
 Einzelplan 7 Öffentl. Einrichtungen, Wirtschaftsförderung
 Abschnitt 76 Sonstige öffentliche Einrichtungen
 U-Abschnitt 7621 Stadthalle

Haushaltsstelle		Haushaltsansatz		Ergebnis der Jahresrechnung 2021 EUR	Erläuterungen Sonst. Amt DVM Vermerk
Nr.	Bezeichnung	2023 EUR	2022 EUR		
1	2	3	4	5	6
.6620	Vermischte Ausgaben	100	100	0,00	21
.6793	Innere Verrechnungen: Besoldung	225.000	225.000	171.954,41	31
.6800	Abschreibungen	115.000	100.000	100.780,60	32
.6850	Verzinsung des Anlagekapitals	45.000	45.000	43.859,00	32
	Ausgaben	592.900	557.600	461.753,28	
	UAB 7621 Zu-/Überschuss	-461.300	-512.400	-416.116,56	

Gemeinde 1 Stadt Lichtenfels
 Einzelplan 7 Öffentl. Einrichtungen, Wirtschaftsförderung
 Abschnitt 76 Sonstige öffentliche Einrichtungen
 U-Abschnitt 7631 Uhren

Haushaltsstelle		Haushaltsansatz		Ergebnis der Jahresrechnung	Erläuterungen	
Nr.	Bezeichnung	2023	2022	2021	Sonst.	
		EUR	EUR	EUR	Amt	DVM Vermerk
1	2	3	4	5	6	
	Einnahmen					
	Einnahmen	0	0	0,00		
	Ausgaben					
.5040	Unterhalt betriebstechnischer Anlagen	100	100	-277,47	44	G2
.5410	Bewirtschaftungskosten - Strom	0	-	-	32	G5
	Ausgaben	100	100	-277,47		
	UAB 7631 Zu-/Überschuss	-100	-100	277,47		
	Einnahmen	131.600	45.200	45.636,72		
	Ausgaben	593.000	557.700	461.475,81		
	AB 76 Zu-/Überschuss	-461.400	-512.500	-415.839,09		

Gemeinde 1 Stadt Lichtenfels
 Einzelplan 7 Öffentl. Einrichtungen, Wirtschaftsförderung
 Abschnitt 77 Hilfsbetriebe der Verwaltung
 U-Abschnitt 7709 Fuhrpark

Haushaltsstelle		Haushaltsansatz		Ergebnis der Jahresrechnung	Erläuterungen	
Nr.	Bezeichnung	2023	2022	2021	Sonst.	
		EUR	EUR	EUR	Amt	DVM Vermerk
1	2	3	4	5	6	
	Einnahmen					
.1550	Versicherungsersätze	100	-	-	32	
.1551	Schadenersätze	1.500	-	-	41	
.1599	Vermischte Einnahmen	0	0	9.217,00	44	
.1691	Innere Verrechnungen: Gemeinkosten	95.700	95.700	144.871,94	31	
	Einnahmen	97.300	95.700	154.088,94		
	Ausgaben					
.4140	Entgelte für tariflich Beschäftigte	0	0	0,00	11	G1
.4340	Beiträge zu Versorgungskassen "Tariflich Beschäftigte"	0	0	0,00	11	G1
.4440	Beiträge zur gesetzlichen Sozial- versicherung "Tariflich Beschäftigte"	0	0	0,00	11	G1
.5001	zu ersetzende Schäden	500	-	-	44	G18
.5200	Verwaltungs- und Zweckausstattung	7.000	7.000	6.887,13	42	G3
.5500	Haltung von Fahrzeugen	280.000	240.000	260.722,75	42	G4
	Ausgaben	287.500	247.000	267.609,88		
	UAB 7709					
	Zu-/Überschuss	-190.200	-151.300	-113.520,94		

Gemeinde 1 Stadt Lichtenfels
 Einzelplan 7 Öffentl. Einrichtungen, Wirtschaftsförderung
 Abschnitt 77 Hilfsbetriebe der Verwaltung
 U-Abschnitt 7711 Bauhof

Haushaltsstelle		Haushaltsansatz		Ergebnis der Jahresrechnung	Erläuterungen	
Nr.	Bezeichnung	2023	2022	2021	Sonst.	
		EUR	EUR	EUR	Amt	DVM Vermerk
1	2	3	4	5	6	
	Einnahmen					
.1198	Umsatzsteuer aus steuerpfl. Entgelten	0	-	-	41	
.1540	Ersätze für Dienstleistungen u.ä.	-	0	0,00	41	
.1550	Versicherungsersätze	100	-	-	32	
.1551	Schadenersätze	100	-	-	41	
.1598	Vermischte Einnahmen (steuerpflichtig)	2.500	-	-	41	
.1599	Vermischte Einnahmen - Beteiligung Sicherheitsschuhe	6.000	4.000	1.397,28	41	
.1651	Erstattungen Stadtwerke	-	1.300	2.831,21	44	
.1691	Innere Verrechnungen: Gemeinkosten	105.000	105.000	119.035,60	31	
.1693	Innere Verrechnungen: Besoldung	2.962.400	2.457.800	2.696.441,53	31	
.1760	Zuw.und Zuschüsse für lfd.Zwecke sowie Erst.von sonst.öffentl.Sonderrechnungen	0	0	0,00	11	
	Einnahmen	3.076.100	2.568.100	2.819.705,62		
	Ausgaben					
.4140	Entgelte für tariflich Beschäftigte	2.767.600	2.229.500	2.121.297,90	11	G1
.4340	Beiträge zu Versorgungskassen "Tariflich Beschäftigte"	221.800	196.800	186.228,52	11	G1
.4440	Beiträge zur gesetzlichen Sozial- versicherung "Tariflich Beschäftigte"	612.500	458.900	448.183,74	11	G1
.5000	Gebäude- und Grundstücksunterhalt	25.000	25.000	24.199,28	44	G2
.5001	zu ersetzende Schäden	500	-	-	44	G18
.5200	Verwaltungs- und Zweckausstattung	8.000	8.000	2.399,97	44	G3
.5400	Bewirtschaftung der Grundstücke und Gebäude	5.000	70.200	66.685,41	44	G5
.5410	Bewirtschaftungskosten - Strom	35.000	-	-	32	G5
.5420	Bewirtschaftungskosten - Wärme	48.000	-	-	32	G5
.5430	Bewirtschaftungskosten - Reinigung	5.000	-	-	32	G5
.5601	Dienst- und Schutzkleidung	21.500	22.000	20.842,77	41	G13
.5620	Aus- und Fortbildung	20.000	20.000	7.636,27	11	G10
.6322	EDV-Kosten an Dritte	3.100	3.700	2.753,68	12	G8
.6325	Vorräte, Verbrauchsmaterial	0	0	0,00	44	G5
.6374	Wartungsgebühren	1.600	1.400	1.265,50	12	G8
.6400	Steuern, Versicherungen, Leistungen bei nichtversicherten Schäden	3.000	1.200	1.520,82	32	G16
.6500	Bürobedarf	200	200	0,00	44	G7
.6520	Post-, Fernmeldegebühren	100	100	215,29	12	G7
.6521	Fernsprech-, Fernschreibgebühren	3.000	3.000	4.592,48	12	G8
.6522	Fernsprech- und Fernschreibwartungsgeb., Mieten	-	500	-	12	
.6523	GEZ	700	900	-	12	G8
.6620	Vermischte Ausgaben	3.000	2.500	2.221,52	44	
.6793	Innere Verrechnungen: Besoldung	0	0	0,00	31	

Gemeinde 1 Stadt Lichtenfels
 Einzelplan 7 Öffentl. Einrichtungen, Wirtschaftsförderung
 Abschnitt 77 Hilfsbetriebe der Verwaltung
 U-Abschnitt 7711 Bauhof

Haushaltsstelle		Haushaltsansatz		Ergebnis der Jahresrechnung 2021 EUR	Erläuterungen Sonst. Amt DVM Vermerk
Nr.	Bezeichnung	2023 EUR	2022 EUR		
1	2	3	4	5	6
	Ausgaben	3.784.600	3.043.900	2.890.043,15	
	UAB 7711 Zu-/Überschuss	-708.500	-475.800	-70.337,53	
	Einnahmen	3.173.400	2.663.800	2.973.794,56	
	Ausgaben	4.072.100	3.290.900	3.157.653,03	
	AB 77 Zu-/Überschuss	-898.700	-627.100	-183.858,47	

Gemeinde 1 Stadt Lichtenfels
 Einzelplan 7 Öffentl. Einrichtungen, Wirtschaftsförderung
 Abschnitt 79 Fremdenverkehr, sonst. Förderung von Wirtschaft und Verkehr
 U-Abschnitt 7901 Amt für Wirtschaft, Tourismus und Kultur

Haushaltsstelle		Haushaltsansatz		Ergebnis der Jahresrechnung	Erläuterungen	
Nr.	Bezeichnung	2023	2022	2021	Sonst.	
1	2	3	4	5	Amt	DVM Vermerk
		EUR	EUR	EUR		
	Einnahmen					
.1100	Einnahmen Korbmarkt	10.000	5.000	12.273,14	21	
.1190	Sonstige Gebühren und ähnliche Entgelte	1.400	1.400	655,29	21	
.1191	Einnahmen Flechtkurse	15.000	10.000	6.629,43	21	
.1198	Umsatzsteuer aus steuerpfl. Entgelten	3.500	2.500	2.127,29	21	
.1330	Verkauf von Drucksachen aller Art	2.000	3.500	1.824,59	21	
.1349	Verkauf von sonstigen beweglichen Sachen	5.000	5.000	5.262,76	21	
.1555	Umsatzsteuer Rückvergütung	16.500	9.000	10.059,54	31	
.1599	Vermischte Einnahmen	10.000	10.000	386,45	21	
	Einnahmen	63.400	46.400	39.218,49		
	Ausgaben					
.4140	Entgelte für tariflich Beschäftigte	407.400	192.900	181.807,00	11	G1
.4340	Beiträge zu Versorgungskassen "Tariflich Beschäftigte"	33.000	16.100	15.176,48	11	G1
.4440	Beiträge zur gesetzlichen Sozial- versicherung "Tariflich Beschäftigte"	84.200	38.900	36.553,29	11	G1
.4480	Künstlersozialabgabe	0	500	182,70	31	G1
.5000	Gebäude- und Grundstücksunterhalt	5.000	10.000	8.925,78	44	G2
.5200	Verwaltungs- und Zweckausstattung	2.400	2.400	2.118,07	21	G3
.5400	Bewirtschaftung der Grundstücke und Gebäude	1.500	5.000	8.480,68	32	G5
.5410	Bewirtschaftungskosten - Strom	1.500	-	-	32	G5
.5428	Bewirtschaftungskosten - Wärme (steuerpflichtig/Weiterverrechnung)	7.500	-	-	32	G5
.5438	Bewirtschaftung - Reinigung (steuerpflichtig/Weiterverrechnung)	4.000	-	-	32	G5
.5620	Aus- und Fortbildung	6.000	9.000	1.597,43	11	G10
.6310	Korbmarkt	90.000	80.000	43.412,33	21	
.6311	Stadtführungen	3.000	3.000	0,00	21	
.6312	Flechtkurse	25.000	20.000	8.719,31	21	
.6316	Veranstaltungen	10.000	10.000	42,87	21	G14
.6319	Werbeveranstaltungen, Messen	6.000	6.000	1.170,60	21	
.6320	Werbung und dergl.	40.000	40.000	13.947,12	21	
.6322	EDV-Kosten an Dritte	3.300	5.300	7.711,14	12	G8
.6325	Artikel zum Wiederverkauf	7.000	7.000	4.817,22	21	
.6374	Wartungsgebühren	1.900	1.800	1.533,37	12	G8
.6400	Steuern, Versicherungen, Leistungen bei nichtversicherten Schäden	400	300	205,82	32	G16
.6411	Umsatzsteuer	500	1.500	430,88	31	
.6412	Umsatzsteuer als Vorsteuer	23.700	14.000	12.437,94	21	
.6520	Post-, Fernmeldegebühren	100	100	71,41	12	G7
.6521	Fernsprech-, Fernschreibgebühren	1.600	800	1.270,38	12	G8
.6522	Fernsprech- und Fernschreibwartungsgeb., Mieten	-	500	-	12	
.6523	GEZ	-	300	-	12	
.6540	Dienstreisen	1.500	500	19,04	11	G10

Gemeinde 1 Stadt Lichtenfels
 Einzelplan 7 Öffentl. Einrichtungen, Wirtschaftsförderung
 Abschnitt 79 Fremdenverkehr, sonst. Förderung von Wirtschaft und Verkehr
 U-Abschnitt 7901 Amt für Wirtschaft, Tourismus und Kultur

Haushaltsstelle		Haushaltsansatz		Ergebnis der Jahresrechnung 2021 EUR	Erläuterungen	
Nr.	Bezeichnung	2023 EUR	2022 EUR		Sonst. Amt DVM Vermerk	
1	2	3	4	5	6	
.6550	Sachverständigenkosten, Gerichtskosten u.ä.	2.000	-	-	21	G7
.6610	Mitgliedsbeiträge an Verbände, Vereine und dgl.	7.600	7.600	7.520,15	21	
.6620	Vermischte Ausgaben	100	100	25,99	21	
.6793	Innere Verrechnungen: Besoldung	120.000	120.000	24.894,39	31	
.6800	Abschreibungen	4.000	4.000	3.990,90	32	
.6850	Verzinsung des Anlagekapitals	3.000	3.000	3.037,00	32	
	Ausgaben	903.200	600.600	390.099,29		
	UAB 7901 Zu-/Überschuss	-839.800	-554.200	-350.880,80		

Gemeinde 1 Stadt Lichtenfels
 Einzelplan 7 Öffentl. Einrichtungen, Wirtschaftsförderung
 Abschnitt 79 Fremdenverkehr, sonst. Förderung von Wirtschaft und Verkehr
 U-Abschnitt 7911 Stadtlinienerverkehr

Haushaltsstelle		Haushaltsansatz		Ergebnis der Jahresrechnung	Erläuterungen	
Nr.	Bezeichnung	2023	2022	2021	Sonst.	
		EUR	EUR	EUR	Amt	DVM Vermerk
1	2	3	4	5	6	
	Einnahmen					
	Einnahmen	0	0	0,00		
	Ausgaben					
.4140	Entgelte für tariflich Beschäftigte	500	500	459,92	11	G1
.4340	Beiträge zu Versorgungskassen "Tariflich Beschäftigte"	0	0	39,42	11	G1
.4440	Beiträge zur gesetzlichen Sozial- versicherung "Tariflich Beschäftigte"	200	100	139,84	11	G1
.6329	Sonstiger verschiedener Betriebsaufwand	300	300	169,76	12	
.6610	Mitgliedsbeiträge an Verbände, Vereine und dgl.	1.000	4.000	0,00	31	
.6793	Innere Verrechnungen: Besoldung	10.000	10.000	31.873,78	31	
.7150	Zuschüsse für lfd. Zwecke an kommunale Sonderrechnungen	95.000	85.000	84.939,60	31	
.7170	Zuschüsse für lfd. Zwecke an private Unternehmen	0	0	0,00	31	
	Ausgaben	107.000	99.900	117.622,32		
	UAB 7911 Zu-/Überschuss	-107.000	-99.900	-117.622,32		
	Einnahmen	63.400	46.400	39.218,49		
	Ausgaben	1.010.200	700.500	507.721,61		
	AB 79 Zu-/Überschuss	-946.800	-654.100	-468.503,12		
	Einnahmen	7.233.500	6.778.600	5.938.269,34		
	Ausgaben	10.136.500	8.610.600	7.721.781,43		
	EP 7 Zu-/Überschuss	-2.903.000	-1.832.000	-1.783.512,09		

Gemeinde 1 Stadt Lichtenfels
 Einzelplan 8 Wirtschaftl. Unternehmen, Grund- und Sondervermögen
 Abschnitt 81 Versorgungsunternehmen
 U-Abschnitt 8101 Elektrizitätsversorgung

Haushaltsstelle		Haushaltsansatz		Ergebnis der Jahresrechnung 2021 EUR	Erläuterungen Sonst. Amt DVM Vermerk
Nr.	Bezeichnung	2023 EUR	2022 EUR		
1	2	3	4	5	6
	Einnahmen				
.2200	Konzessionsabgaben	555.000	550.000	553.227,72	31
	Einnahmen	555.000	550.000	553.227,72	
	Ausgaben				
.6550	Sachverständigenkosten, Gerichtskosten u.ä.	0	0	0,00	31
	Ausgaben	0	0	0,00	
	UAB 8101 Zu-/Überschuss	555.000	550.000	553.227,72	

Gemeinde 1 Stadt Lichtenfels
 Einzelplan 8 Wirtschaftl. Unternehmen, Grund- und Sondervermögen
 Abschnitt 81 Versorgungsunternehmen
 U-Abschnitt 8170 Landkreisweite Regionalwerke

Haushaltsstelle		Haushaltsansatz		Ergebnis der Jahresrechnung 2021 EUR	Erläuterungen Sonst. Amt DVM Vermerk
Nr.	Bezeichnung	2023 EUR	2022 EUR		
1	2	3	4	5	6
	Einnahmen				
	Einnahmen	0	0	0,00	
	Ausgaben				
.7150	Finanzierungsbeitrag	11.900	-	-	31
	Ausgaben	11.900	0	0,00	
	UAB 8170 Zu-/Überschuss	-11.900	0	0,00	

Gemeinde 1 Stadt Lichtenfels
 Einzelplan 8 Wirtschaftl. Unternehmen, Grund- und Sondervermögen
 Abschnitt 81 Versorgungsunternehmen
 U-Abschnitt 8171 Stadtwerke

Haushaltsstelle		Haushaltsansatz		Ergebnis der Jahresrechnung 2021 EUR	Erläuterungen Sonst. Amt DVM Vermerk
Nr.	Bezeichnung	2023 EUR	2022 EUR		
1	2	3	4	5	6
.2200	Einnahmen Konzessionsabgaben	315.000	310.000	330.071,01	31
	Einnahmen	315.000	310.000	330.071,01	
	Ausgaben				
	Ausgaben	0	0	0,00	
	UAB 8171 Zu-/Überschuss	315.000	310.000	330.071,01	
	Einnahmen	870.000	860.000	883.298,73	
	Ausgaben	11.900	0	0,00	
	AB 81 Zu-/Überschuss	858.100	860.000	883.298,73	

Gemeinde 1 Stadt Lichtenfels
 Einzelplan 8 Wirtschaftl. Unternehmen, Grund- und Sondervermögen
 Abschnitt 85 Land- und forstwirtschaftliche Unternehmen
 U-Abschnitt 8559 Forstwirtschaftliches Unternehmen

Haushaltsstelle		Haushaltsansatz		Ergebnis der Jahresrechnung	Erläuterungen	
Nr.	Bezeichnung	2023	2022	2021	Sonst.	
		EUR	EUR	EUR	Amt	DVM Vermerk
1	2	3	4	5	6	
	Einnahmen					
.1198	Umsatzsteuer aus steuerpfl. Entgelten	6.800	0	-	32	
.1311	Verkauf von eigenen forstwirtschaftlichen Erzeugnissen	45.000	25.000	11.853,41	32	
.1550	Versicherungsersätze	100	-	-	32	
.1551	Schadenersätze	100	-	-	41	
.1555	Umsatzsteuer Rückvergütung	3.000	0	-	31	
.1710	Zuweisungen für lfd. Zwecke vom Land	32.500	47.000	9.817,00	31	
	Einnahmen	87.500	72.000	21.670,41		
	Ausgaben					
.4140	Entgelte für tariflich Beschäftigte	0	0	0,00	11	G1
.4340	Beiträge zu Versorgungskassen "Tariflich Beschäftigte"	0	0	0,00	11	G1
.4440	Beiträge zur gesetzlichen Sozialversicherung "Tariflich Beschäftigte"	0	0	0,00	11	G1
.5001	zu ersetzende Schäden	500	-	-	44	G18
.5100	Unterhalt des sonstigen unbeweglichen Vermögens	1.000	1.000	0,00	32	G2
.5200	Verwaltungs- und Zweckausstattung	500	500	320,47	32	G3
.5400	Bewirtschaftung der Grundstücke und Gebäude	20.400	20.400	12.898,29	32	G5
.6329	Sonstiger verschiedener Betriebsaufwand	60.000	55.000	-	32	
.6400	Steuern, Versicherungen, Leistungen bei nichtversicherten Schäden	2.200	1.800	2.159,43	32	G16
.6411	Umsatzsteuer	0	0	-	31	
.6412	Umsatzsteuer als Vorsteuer	0	0	-	32	
.6610	Mitgliedsbeiträge an Verbände, Vereine und dgl.	200	200	167,00	32	
.6620	Vermischte Ausgaben	0	0	0,00	32	
.6793	Innere Verrechnungen: Besoldung	400	400	662,29	31	
	Ausgaben	85.200	79.300	16.207,48		
	UAB 8559 Zu-/Überschuss	2.300	-7.300	5.462,93		
	Einnahmen	87.500	72.000	21.670,41		
	Ausgaben	85.200	79.300	16.207,48		
	AB 85 Zu-/Überschuss	2.300	-7.300	5.462,93		

Gemeinde 1 Stadt Lichtenfels
 Einzelplan 8 Wirtschaftl. Unternehmen, Grund- und Sondervermögen
 Abschnitt 88 Allgemeines Grundvermögen
 U-Abschnitt 8800 Reine Wohngebäude

Haushaltsstelle		Haushaltsansatz		Ergebnis der Jahresrechnung	Erläuterungen	
Nr.	Bezeichnung	2023	2022	2021	Sonst.	
1	2	3	4	5	Amt	DVM Vermerk
		EUR	EUR	EUR		
	Einnahmen					
.1101	Benutzungsgebühren und ähnliche Entgelte	0	0	3.020,00	32	
.1198	Umsatzsteuer aus steuerpfl. Entgelten	0	0	-	32	
.1411	Miete	550.000	610.000	611.620,30	32	
.1418	Miete - steuerpflichtige Nebenkosten	0	-	-	32	
.1460	Erbbauszinsen, Erbpachtzinsen	0	25.000	24.520,86	32	
.1520	Ersätze für Bewirtschaftungskosten	0	0	18.511,95	32	
.1550	Versicherungsersätze	100	-	-	32	
.1551	Schadenersätze	100	-	-	41	
.1555	Umsatzsteuer Rückvergütung	0	-	-	31	
.1599	Vermischte Einnahmen	800	800	274,15	32	
.1781	Spenden, Schenkungen und Erbschaften für lfd. Zwecke	0	0	0,00	31	
	Einnahmen	551.000	635.800	657.947,26		
	Ausgaben					
.4140	Entgelte für tariflich Beschäftigte	307.700	265.900	301.515,67	11	G1
.4340	Beiträge zu Versorgungskassen "Tariflich Beschäftigte"	26.200	22.500	26.315,88	11	G1
.4440	Beiträge zur gesetzlichen Sozialversicherung "Tariflich Beschäftigte"	65.700	55.300	64.361,39	11	G1
.5000	Gebäude- und Grundstücksunterhalt	80.000	160.000	181.071,54	44	G2
.5001	zu ersetzende Schäden	500	-	-	44	G18
.5200	Verwaltungs- und Zweckausstattung	5.000	5.000	6.254,25	32	G3
.5300	Mieten und Pachten	0	0	0,00	32	
.5400	allgemeine Bewirtschaftungskosten	170.000	200.000	235.150,30	32	G5
.5410	Bewirtschaftungskosten - Strom	35.000	-	-	32	G5
.5420	Bewirtschaftungskosten - Wärme	50.000	-	-	32	G5
.5428	Bewirtschaftungskosten - Wärme (steuerpflichtig/Weiterverrechnung)	0	-	-	32	G5
.5430	Bewirtschaftungskosten - Reinigung	10.000	-	-	32	G5
.5438	Bewirtschaftung - Reinigung (steuerpflichtig/Weiterverrechnung)	0	-	-	32	G5
.5500	Haltung von Fahrzeugen	0	-	-	42	G4
.5501	Hochbau - Leasing	14.000	20.100	-	42	G4
.6322	EDV-Kosten an Dritte	-	300	0,00	12	G8
.6340	Energie - Wärme	0	-	-	32	G5
.6342	Energie - Strom	0	-	-	32	G5
.6348	Energie - Wärme (steuerpflichtig/Weiterverrechnung)	0	-	-	32	G5
.6349	Energie - Strom (steuerpflichtig/Weiterverrechnung)	0	-	-	32	G5
.6400	Steuern, Versicherungen, Leistungen bei nichtversicherten Schäden	20.000	9.500	8.814,13	32	G16
.6411	Umsatzsteuer	0	-	-	31	
.6412	Umsatzsteuer als Vorsteuer	0	-	-	32	
.6521	Fernsprech-, Fernschreibgebühren	-	300	0,00	12	

Gemeinde 1 Stadt Lichtenfels
 Einzelplan 8 Wirtschaftl. Unternehmen, Grund- und Sondervermögen
 Abschnitt 88 Allgemeines Grundvermögen
 U-Abschnitt 8800 Reine Wohngebäude

Haushaltsstelle		Haushaltsansatz		Ergebnis der Jahresrechnung 2021 EUR	Erläuterungen Sonst. Amt DVM Vermerk
Nr.	Bezeichnung	2023 EUR	2022 EUR		
1	2	3	4	5	6
.6620	Vermischte Ausgaben	100	100	10,23	32
.6793	Innere Verrechnungen: Besoldung	0	-	-	31
	Ausgaben	784.200	739.000	823.493,39	
	UAB 8800 Zu-/Überschuss	-233.200	-103.200	-165.546,13	

Gemeinde 1 Stadt Lichtenfels
 Einzelplan 8 Wirtschaftl. Unternehmen, Grund- und Sondervermögen
 Abschnitt 88 Allgemeines Grundvermögen
 U-Abschnitt 8801 Wohnhäuser und Gemeinschaftshäuser

Haushaltsstelle		Haushaltsansatz		Ergebnis der Jahresrechnung	Erläuterungen	
Nr.	Bezeichnung	2023	2022	2021	Sonst.	
		EUR	EUR	EUR	Amt	DVM Vermerk
1	2	3	4	5	6	
	Einnahmen					
.1198	Umsatzsteuer aus steuerpfl. Entgelten	0	-	-	32	
.1411	Miete	65.000	0	360,00	32	
.1418	Miete - steuerpflichtige Nebenkosten	0	-	-	32	
.1550	Versicherungsersätze	100	-	-	32	
.1551	Schadenersätze	100	-	-	41	
.1555	Umsatzsteuer Rückvergütung	0	-	-	31	
.1598	Vermischte Einnahmen (steuerpflichtig)	1.000	-	-		
	Einnahmen	66.200	0	360,00		
	Ausgaben					
.4140	Entgelte für tariflich Beschäftigte	0	-	-	11	G1
.4340	Beiträge zu Versorgungskassen "Tariflich Beschäftigte"	0	-	-	11	G1
.4440	Beiträge zur gesetzlichen Sozial- versicherung "Tariflich Beschäftigte"	0	-	-	11	G1
.5000	Gebäude- und Grundstücksunterhalt	20.000	-	-	44	G2
.5001	zu ersetzende Schäden	500	-	-	44	G18
.5400	allgemeine Bewirtschaftungskosten	5.000	-	-	32	G5
.5410	Bewirtschaftungskosten - Strom	7.000	-	-	32	G5
.5420	Bewirtschaftungskosten - Wärme	19.000	-	-	32	G5
.5428	Bewirtschaftungskosten - Wärme (steuerpflichtig/Weiterverrechnung)	0	-	-	32	G5
.5430	Bewirtschaftungskosten - Reinigung	10.000	-	-	32	G5
.5438	Bewirtschaftungskosten - Reinigung (steuerpflichtig/Weiterverrechnung)	0	-	-	32	G5
.6340	Energie - Wärme	0	-	-	32	G5
.6342	Energie - Strom	0	-	-	32	G5
.6348	Energie - Wärme (steuerpflichtig/Weiterverrechnung)	0	-	-	32	G5
.6349	Energie - Strom (steuerpflichtig/Weiterverrechnung)	0	-	-	32	G5
.6400	Steuern, Versicherungen, Leistungen bei nichtversicherten Schäden	0	-	-	32	G16
.6411	Umsatzsteuer	0	-	-	31	
.6412	Umsatzsteuer als Vorsteuer	0	-	-	32	
.6793	Innere Verrechnungen: Besoldung	10.000	-	-	31	
	Ausgaben	71.500	0	0,00		
	UAB 8801 Zu-/Überschuss	-5.300	0	360,00		

Gemeinde 1 Stadt Lichtenfels
 Einzelplan 8 Wirtschaftl. Unternehmen, Grund- und Sondervermögen
 Abschnitt 88 Allgemeines Grundvermögen
 U-Abschnitt 8802 Gemeinschaftshäuser

Haushaltsstelle		Haushaltsansatz		Ergebnis der Jahresrechnung	Erläuterungen	
Nr.	Bezeichnung	2023	2022	2021	Sonst.	
		EUR	EUR	EUR	Amt	DVM Vermerk
1	2	3	4	5	6	
	Einnahmen					
.1198	Umsatzsteuer aus steuerpfl. Entgelten	0	-	-	32	
.1411	Miete	15.000	-	-	32	
.1418	Miete - steuerpflichtige Nebenkosten	0	-	-	32	
.1550	Versicherungsersätze	100	-	-	32	
.1551	Schadenersätze	100	-	-	41	
.1555	Umsatzsteuer Rückvergütung	0	-	-	31	
	Einnahmen	15.200	0	0,00		
	Ausgaben					
.4140	Entgelte für tariflich Beschäftigte	0	-	-	11	G1
.4340	Beiträge zur Versorgungskassen "Tariflich Beschäftigte"	0	-	-	11	G1
.4440	Beiträge zur gesetzlichen Sozial- versicherung "Tariflich Beschäftigte"	0	-	-	11	G1
.5000	Gebäude- und Grundstücksunterhalt	10.000	-	-	44	G2
.5001	zu ersetzende Schäden	1.000	-	-	44	G18
.5400	allgemeine Bewirtschaftungskosten	3.000	-	-	32	G5
.5410	Bewirtschaftungskosten - Strom	9.000	-	-	32	G5
.5420	Bewirtschaftungskosten - Wärme	25.000	-	-	32	G5
.5428	Bewirtschaftungskosten - Wärme (steuerpflichtig/Weiterverrechnung)	0	-	-	32	G5
.5430	Bewirtschaftungskosten - Reinigung	5.000	-	-	32	G5
.5438	Bewirtschaftung - Reinigung (steuerpflichtig/Weiterverrechnung)	0	-	-	32	G5
.6340	Energie - Wärme	0	-	-	32	G5
.6342	Energie - Strom	0	-	-	32	G5
.6348	Energie - Wärme (steuerpflichtig/Weiterverrechnung)	0	-	-	32	G5
.6349	Energie - Strom (steuerpflichtig/Weiterverrechnung)	0	-	-	32	G5
.6400	Steuern, Versicherungen, Leistungen bei nichtversicherten Schäden	0	-	-	32	G16
.6411	Umsatzsteuer	0	-	-	31	
.6412	Umsatzsteuer als Vorsteuer	0	-	-	32	
.6793	Innere Verrechnungen: Besoldung	10.000	-	-	31	
	Ausgaben	63.000	0	0,00		
	UAB 8802 Zu-/Überschuss	-47.800	0	0,00		

Gemeinde 1 Stadt Lichtenfels
 Einzelplan 8 Wirtschaftl. Unternehmen, Grund- und Sondervermögen
 Abschnitt 88 Allgemeines Grundvermögen
 U-Abschnitt 8803 Gewerblich genutzte Gebäude

Haushaltsstelle		Haushaltsansatz		Ergebnis der Jahresrechnung	Erläuterungen	
Nr.	Bezeichnung	2023	2022	2021	Sonst.	
		EUR	EUR	EUR	Amt	DVM Vermerk
1	2	3	4	5	6	
	Einnahmen					
.1198	Umsatzsteuer aus steuerpfl. Entgelten	0	-	-	32	
.1411	Miete	27.000	-	-	32	
.1418	Miete - steuerpflichtige Nebenkosten	0	-	-	32	
.1550	Versicherungsersätze	100	-	-	32	
.1551	Schadenersätze	100	-	-	41	
.1555	Umsatzsteuer Rückvergütung	0	-	-	31	
	Einnahmen	27.200	0	0,00		
	Ausgaben					
.4140	Entgelte für tariflich Beschäftigte	0	-	-	11	G1
.4340	Beiträge zur Versorgungskassen "Tariflich Beschäftigte"	0	-	-	11	G1
.4440	Beiträge zur gesetzlichen Sozial- versicherung "Tariflich Beschäftigte"	0	-	-	11	G1
.5000	Gebäude- und Grundstücksunterhalt	7.500	-	-	44	G2
.5001	zu ersetzende Schäden	600	-	-	44	G18
.5400	allgemeine Bewirtschaftungskosten	1.500	-	-	32	G5
.5410	Bewirtschaftungskosten - Strom	3.500	-	-	32	G5
.5420	Bewirtschaftungskosten - Wärme	7.700	-	-	32	G5
.5428	Bewirtschaftungskosten - Wärme (steuerpflichtig/Weiterverrechnung)	9.000	-	-	32	G5
.5430	Bewirtschaftungskosten - Reinigung	0	-	-	32	G5
.5438	Bewirtschaftung - Reinigung (steuerpflichtig/Weiterverrechnung)	0	-	-	32	G5
.6340	Energie - Wärme	0	-	-	32	G5
.6342	Energie - Strom	0	-	-	32	G5
.6348	Energie - Wärme (steuerpflichtig/Weiterverrechnung)	0	-	-	32	G5
.6349	Energie - Strom (steuerpflichtig/Weiterverrechnung)	0	-	-	32	G5
.6400	Steuern, Versicherungen, Leistungen bei nichtversicherten Schäden	0	-	-	32	G16
.6411	Umsatzsteuer	0	-	-	31	
.6412	Umsatzsteuer als Vorsteuer	0	-	-	32	
.6793	Innere Verrechnungen: Besoldung	10.000	-	-	31	
	Ausgaben	39.800	0	0,00		
	UAB 8803 Zu-/Überschuss	-12.600	0	0,00		

Gemeinde 1 Stadt Lichtenfels
 Einzelplan 8 Wirtschaftl. Unternehmen, Grund- und Sondervermögen
 Abschnitt 88 Allgemeines Grundvermögen
 U-Abschnitt 8804 Garagen, Lagerhallen, etc.

Haushaltsstelle		Haushaltsansatz		Ergebnis der Jahresrechnung	Erläuterungen	
Nr.	Bezeichnung	2023	2022	2021	Sonst.	
		EUR	EUR	EUR	Amt	DVM Vermerk
1	2	3	4	5	6	
	Einnahmen					
.1198	Umsatzsteuer aus steuerpfl. Entgelten	0	-	-	32	
.1411	Miete	8.000	-	-	32	
.1418	Miete (steuerpflichtig)	0	-	-	32	
.1550	Versicherungsersätze	100	-	-	32	
.1551	Schadenersätze	100	-	-	41	
.1555	Umsatzsteuer Rückvergütung	0	-	-	31	
	Einnahmen	8.200	0	0,00		
	Ausgaben					
.4140	Entgelte für tariflich Beschäftigte	0	-	-	11	G1
.4340	Beiträge zu Versorgungskassen "Tariflich Beschäftigte"	0	-	-	11	G1
.4440	Beiträge zur gesetzlichen Sozial- versicherung "Tariflich Beschäftigte"	0	-	-	11	G1
.5000	Gebäude- und Grundstücksunterhalt	7.500	-	-	44	G2
.5001	zu ersetzende Schäden	500	-	-	44	G18
.5008	Gebäude- und Grundstücksunterhalt (steuerpflichtig)	0	-	-	32	G5
.5400	Bewirtschaftung der Grundstücke und Gebäude	0	-	-	32	G5
.5410	Bewirtschaftungskosten - Strom	0	-	-	32	G5
.5420	Bewirtschaftungskosten - Wärme	0	-	-	32	G5
.5430	Bewirtschaftungskosten - Reinigung	0	-	-	32	G5
.6400	Steuern, Versicherungen, Leistungen bei nichtversicherten Schäden	0	-	-	32	G16
.6411	Umsatzsteuer	0	-	-	31	
.6412	Umsatzsteuer als Vorsteuer	0	-	-	32	
.6793	Innere Verrechnungen: Besoldung	10.000	-	-	31	
	Ausgaben	18.000	0	0,00		
	UAB 8804 Zu-/Überschuss	-9.800	0	0,00		

Gemeinde 1 Stadt Lichtenfels
 Einzelplan 8 Wirtschaftl. Unternehmen, Grund- und Sondervermögen
 Abschnitt 88 Allgemeines Grundvermögen
 U-Abschnitt 8805 Sonstige Gebäude

Haushaltsstelle		Haushaltsansatz		Ergebnis der Jahresrechnung	Erläuterungen	
Nr.	Bezeichnung	2023	2022	2021	Sonst.	
		EUR	EUR	EUR	Amt	DVM Vermerk
1	2	3	4	5	6	
	Einnahmen					
.1198	Umsatzsteuer aus steuerpfl. Entgelten	0	-	-	32	
.1400	Mieten und Pachten	0	-	-	32	
.1411	Miete	2.000	-	-	32	
.1418	Miete - steuerpflichtige Nebenkosten	0	-	-	32	
.1460	Erbbauzinsen, Erbpachtzinsen	35.000	-	-	32	
.1550	Versicherungsersätze	100	-	-	32	
.1551	Schadenersätze	100	-	-	41	
.1555	Umsatzsteuer Rückvergütung	0	-	-	31	
	Einnahmen	37.200	0	0,00		
	Ausgaben					
.4140	Entgelte für tariflich Beschäftigte	0	-	-	11	G1
.4340	Beiträge zu Versorgungskassen "Tariflich Beschäftigte"	0	-	-	11	G1
.4440	Beiträge zur gesetzlichen Sozial- versicherung "Tariflich Beschäftigte"	0	-	-	11	G1
.5000	Gebäude- und Grundstücksunterhalt	5.000	-	-	44	G2
.5001	zu ersetzende Schäden	500	-	-	44	G18
.5400	allgemeine Bewirtschaftungskosten	2.500	-	-	32	G5
.5410	Bewirtschaftungskosten - Strom	3.500	-	-	32	G5
.5420	Bewirtschaftungskosten - Wärme	7.000	-	-	32	G5
.5428	Bewirtschaftungskosten - Wärme (steuerpflichtig/Weiterverrechnung)	0	-	-	32	G5
.5430	Bewirtschaftungskosten - Reinigung	0	-	-	32	G5
.5438	Bewirtschaftung - Reinigung (steuerpflichtig)	0	-	-	32	G5
.6340	Energie - Wärme	0	-	-	32	G5
.6342	Energie - Strom	0	-	-	32	G5
.6348	Energie - Wärme (steuerpflichtig/Weiterverrechnung)	0	-	-	32	G5
.6349	Energie - Strom (steuerpflichtig/Weiterverrechnung)	0	-	-	32	G5
.6400	Steuern, Versicherungen, Leistungen bei nichtversicherten Schäden	0	-	-	32	G16
.6411	Umsatzsteuer	0	-	-	31	
.6412	Umsatzsteuer als Vorsteuer	0	-	-	32	
.6793	Innere Verrechnungen: Besoldung	10.000	-	-	31	
	Ausgaben	28.500	0	0,00		
	UAB 8805 Zu-/Überschuss	8.700	0	0,00		

Gemeinde 1 Stadt Lichtenfels
 Einzelplan 8 Wirtschaftl. Unternehmen, Grund- und Sondervermögen
 Abschnitt 88 Allgemeines Grundvermögen
 U-Abschnitt 8811 Unbebauter Grundbesitz

Haushaltsstelle		Haushaltsansatz		Ergebnis der Jahresrechnung	Erläuterungen	
Nr.	Bezeichnung	2023	2022	2021	Sonst.	
		EUR	EUR	EUR	Amt	DVM Vermerk
1	2	3	4	5	6	
	Einnahmen					
.1198	Umsatzsteuer aus steuerpfl. Entgelten	0	0	-	32	
.1451	Pachten	50.000	42.000	42.519,15	32	
.1452	Pachten	0	0	-	32	
.1550	Versicherungsersätze	100	-	-	32	
.1551	Schadenersätze	100	-	-	41	
.1598	Vermischte Einnahmen (steuerpflichtig)	0	-	-	32	
.1599	Vermischte Einnahmen	0	-	-	32	
	Einnahmen	50.200	42.000	42.519,15		
	Ausgaben					
.5000	Gebäude- und Grundstücksunterhalt	5.000	5.000	1.157,16	44	G2
.5001	zu ersetzende Schäden	500	-	-	44	G18
.5200	Verwaltungs- und Zweckausstattung	500	500	175,00	32	G3
.5400	Bewirtschaftung der Grundstücke und Gebäude	6.000	6.000	5.807,82	32	G5
.6620	Vermischte Ausgaben	0	-	-	32	
.6793	Innere Verrechnungen: Besoldung	500	500	1.217,45	31	
	Ausgaben	12.500	12.000	8.357,43		
	UAB 8811 Zu-/Überschuss	37.700	30.000	34.161,72		
	Einnahmen	755.200	677.800	700.826,41		
	Ausgaben	1.017.500	751.000	831.850,82		
	AB 88 Zu-/Überschuss	-262.300	-73.200	-131.024,41		
	Einnahmen	1.712.700	1.609.800	1.605.795,55		
	Ausgaben	1.114.600	830.300	848.058,30		
	EP 8 Zu-/Überschuss	598.100	779.500	757.737,25		

Gemeinde 1 Stadt Lichtenfels
 Einzelplan 9 Allgemeine Finanzwirtschaft
 Abschnitt 90 Steuern, allgemeine Zuweisungen und allgemeine Umlagen
 U-Abschnitt 9000 Steuern, allgemeine Zuweisungen und allgemeine Umlagen

Haushaltsstelle		Haushaltsansatz		Ergebnis der Jahresrechnung	Erläuterungen
Nr.	Bezeichnung	2023	2022	2021	Sonst. Amt DVM Vermerk
1	2	3	4	5	6
		EUR	EUR	EUR	
	Einnahmen				
.0001	Grundsteuer -A-	107.700	107.800	108.762,56	31
.0010	Grundsteuer -B-	2.177.300	2.162.900	2.175.100,59	31
.0030	Gewerbesteuer (brutto)	7.500.000	6.500.000	7.865.679,65	31
.0100	Gemeindeanteil an der Einkommensteuer	11.350.000	10.400.000	10.371.235,00	31
.0120	Gemeindeanteil an der Umsatzsteuer	1.659.800	1.600.000	1.962.434,00	31
.0220	Hundesteuer	50.000	51.000	51.165,00	31
.0410	Schlüsselzuweisungen vom Land	7.814.500	6.837.300	8.232.412,00	31
.0610	Sonstige allg. Zuweisungen vom Land	-	250.000	584.095,00	31
.0611	Pauschale Finanzaufwendungen	370.000	370.000	371.015,64	31
.0615	Einkommensteuerersatzleistung vom Land durch Umsatzsteuerbeteiligung	875.400	820.000	708.081,00	31
.0616	Überlassung des Aufkommens aus der Grunderwerbsteuer	250.000	200.000	199.441,78	31
.0812	Verwarnungsgelder aus der kommunalen Verkehrsüberwachung	75.000	50.000	55.287,10	41
	Einnahmen	32.229.700	29.349.000	32.684.709,32	
	Ausgaben				
.8100	Gewerbesteuerumlage	870.000	777.700	643.941,00	31
.8321	Kreisumlage	11.080.900	10.742.200	8.860.529,29	31
	Ausgaben	11.950.900	11.519.900	9.504.470,29	
	UAB 9000 Zu-/Überschuss	20.278.800	17.829.100	23.180.239,03	
	Einnahmen	32.229.700	29.349.000	32.684.709,32	
	Ausgaben	11.950.900	11.519.900	9.504.470,29	
	AB 90 Zu-/Überschuss	20.278.800	17.829.100	23.180.239,03	

Gemeinde 1 Stadt Lichtenfels
 Einzelplan 9 Allgemeine Finanzwirtschaft
 Abschnitt 91 Sonstige allgemeine Finanzwirtschaft
 U-Abschnitt 9101 Allgemeine Rücklage (einschließlich Zinserträge)

Haushaltsstelle		Haushaltsansatz		Ergebnis der Jahresrechnung 2021 EUR	Erläuterungen Sonst. Amt DVM Vermerk
Nr.	Bezeichnung	2023 EUR	2022 EUR		
1	2	3	4	5	6
	Einnahmen				
.2070	Zinseinnahmen von privaten Unternehmen sowie von Kreditinstituten (Sparkassen)	0	0	3.975,73	33
	Einnahmen	0	0	3.975,73	
	Ausgaben				
	Ausgaben	0	0	0,00	
	UAB 9101 Zu-/Überschuss	0	0	3.975,73	

Gemeinde 1 Stadt Lichtenfels
 Einzelplan 9 Allgemeine Finanzwirtschaft
 Abschnitt 91 Sonstige allgemeine Finanzwirtschaft
 U-Abschnitt 9111 Sonderrücklagen

Haushaltsstelle		Haushaltsansatz		Ergebnis der Jahresrechnung	Erläuterungen
Nr.	Bezeichnung	2023	2022	2021	Sonst. Amt DVM Vermerk
1	2	3	4	5	6
		EUR	EUR	EUR	
	Einnahmen				
.2070	Zinseinnahmen von privaten Unternehmen sowie von Kreditinstituten (Sparkassen)	100	0	1,61	33
.2090	Zinseinnahmen aus inneren Darlehen	0	0	0,00	33
	Einnahmen	100	0	1,61	
	Ausgaben				
	Ausgaben	0	0	0,00	
	UAB 9111 Zu-/Überschuss	100	0	1,61	

Gemeinde 1 Stadt Lichtenfels
 Einzelplan 9 Allgemeine Finanzwirtschaft
 Abschnitt 91 Sonstige allgemeine Finanzwirtschaft
 U-Abschnitt 9121 Kredite, innere Darl., Kreditbeschaffungskosten, Schuldendienst u.a.

Haushaltsstelle		Haushaltsansatz		Ergebnis der Jahresrechnung	Erläuterungen	
Nr.	Bezeichnung	2023	2022	2021	Sonst.	
		EUR	EUR	EUR	Amt	DVM Vermerk
1	2	3	4	5	6	
	Einnahmen					
.2310	Schuldendiensthilfen vom Land	0	0	0,00	32	
	Einnahmen	0	0	0,00		
	Ausgaben					
.8010	Zinsen an das Land	0	100	0,00	32	G11
.8020	Zinsen an Gemeindeverbände (Landkreis)	0	100	0,00	32	G11
.8070	Zinsen an Kreditinstitute (einschl. Sparkassen)	103.000	114.900	137.762,27	32	G11
.8090	Zinsen: innere Darlehen ein- schließl. innere Kassenkredite	0	500	0,00	32	G11
	Ausgaben	103.000	115.600	137.762,27		
	UAB 9121 Zu-/Überschuss	-103.000	-115.600	-137.762,27		

Gemeinde 1 Stadt Lichtenfels
 Einzelplan 9 Allgemeine Finanzwirtschaft
 Abschnitt 91 Sonstige allgemeine Finanzwirtschaft
 U-Abschnitt 9141 Deckungsreserve

Haushaltsstelle		Haushaltsansatz		Ergebnis der Jahresrechnung 2021 EUR	Erläuterungen	
Nr.	Bezeichnung	2023 EUR	2022 EUR		Amt	Sonst. DVM Vermerk
1	2	3	4	5	6	
	Einnahmen					
	Einnahmen	0	0	0,00		
	Ausgaben					
.4700	Deckungsreserve für Personal- ausgaben gemäß § 11 KommHV	100.000	100.000	0,00	31	G1
.8500	Deckungsreserve (§ 11 KommHV)	45.000	45.000	0,00	31	
	Ausgaben	145.000	145.000	0,00		
	UAB 9141 Zu-/Überschuss	-145.000	-145.000	0,00		

Gemeinde 1 Stadt Lichtenfels
 Einzelplan 9 Allgemeine Finanzwirtschaft
 Abschnitt 91 Sonstige allgemeine Finanzwirtschaft
 U-Abschnitt 9151 Kalkulatorische Einnahmen

Haushaltsstelle		Haushaltsansatz		Ergebnis der Jahresrechnung 2021 EUR	Erläuterungen Sonst. Amt DVM Vermerk
Nr.	Bezeichnung	2023 EUR	2022 EUR		
1	2	3	4	5	6
	Einnahmen				
.2700	Abschreibungen	794.800	758.800	778.513,61	32
.2750	Verzinsung des Anlagekapitals	858.300	764.000	828.049,36	32
	Einnahmen	1.653.100	1.522.800	1.606.562,97	
	Ausgaben				
	Ausgaben	0	0	0,00	
	Zu-/Überschuss	1.653.100	1.522.800	1.606.562,97	
	UAB 9151				

Gemeinde 1 Stadt Lichtenfels
 Einzelplan 9 Allgemeine Finanzwirtschaft
 Abschnitt 91 Sonstige allgemeine Finanzwirtschaft
 U-Abschnitt 9161 Zuführungen zwischen Verwaltungs- und Vermögenshaushalt

Haushaltsstelle		Haushaltsansatz		Ergebnis der Jahresrechnung 2021 EUR	Erläuterungen Sonst. Amt DVM Vermerk
Nr.	Bezeichnung	2023 EUR	2022 EUR		
1	2	3	4	5	6
	Einnahmen				
.2800	Zuführung vom Vermögenshaushalt	0	0	0,00	31
	Einnahmen	0	0	0,00	
	Ausgaben				
.8600	Zuführung zum Vermögenshaushalt	1.171.200	1.047.700	7.959.416,80	31
	Ausgaben	1.171.200	1.047.700	7.959.416,80	
	UAB 9161 Zu-/Überschuss	-1.171.200	-1.047.700	-7.959.416,80	

Gemeinde 1 Stadt Lichtenfels
 Einzelplan 9 Allgemeine Finanzwirtschaft
 Abschnitt 91 Sonstige allgemeine Finanzwirtschaft
 U-Abschnitt 9181 Zinsen aus der Anlage des Kassenbestandes einschl. Kontokorrentverkehr

Haushaltsstelle		Haushaltsansatz		Ergebnis der Jahresrechnung 2021 EUR	Erläuterungen Sonst. Amt DVM Vermerk
Nr.	Bezeichnung	2023 EUR	2022 EUR		
1	2	3	4	5	6
.2070	Einnahmen Zinseinnahmen von privaten Unternehmen sowie von Kreditinstituten (Sparkassen)	100	100	4,15	33
	Einnahmen	100	100	4,15	
	Ausgaben				
	Ausgaben	0	0	0,00	
	UAB 9181 Zu-/Überschuss	100	100	4,15	
	Einnahmen	1.653.300	1.522.900	1.610.544,46	
	Ausgaben	1.419.200	1.308.300	8.097.179,07	
	AB 91 Zu-/Überschuss	234.100	214.600	-6.486.634,61	

Gemeinde 1 Stadt Lichtenfels
 Einzelplan 9 Allgemeine Finanzwirtschaft
 Abschnitt 92 Abwicklung der Vorjahre
 U-Abschnitt 9200 Abwicklung der Vorjahre

Haushaltsstelle		Haushaltsansatz		Ergebnis der Jahresrechnung	Erläuterungen
Nr.	Bezeichnung	2023	2022	2021	Sonst. Amt DVM Vermerk
1	2	3	4	5	6
		EUR	EUR	EUR	
	Einnahmen				
.2920	Durchbuchung Sollfehlbetrag	0	0	0,00	31
.2950	Abschlußtechnische Vorgänge (Ist-Überschuß des VerwHH)	0	0	0,00	31
	Einnahmen	0	0	0,00	
	Ausgaben				
.8920	Deckung Sollfehlbetrag	0	0	0,00	31
.8950	Abschlußtechnische Vorgänge (Ist-Fehlbetrag des VerwHH)	0	0	0,00	31
	Ausgaben	0	0	0,00	
	UAB 9200 Zu-/Überschuss	0	0	0,00	
	Einnahmen	0	0	0,00	
	Ausgaben	0	0	0,00	
	AB 92 Zu-/Überschuss	0	0	0,00	

Gemeinde 1 Stadt Lichtenfels
 Einzelplan 9 Allgemeine Finanzwirtschaft
 Abschnitt 96 Verrechnungstechnischer Abschnitt
 U-Abschnitt 9699 Verrechnungstechnischer Abschnitt

Haushaltsstelle		Haushaltsansatz		Ergebnis der Jahresrechnung	Erläuterungen
Nr.	Bezeichnung	2023	2022	2021	Sonst. Amt DVM Vermerk
1	2	3	4	5	6
		EUR	EUR	EUR	
	Einnahmen				
.2999	Verrechnung von Einnahmepositionen im Verwaltungshaushalt	0	0	0,00	33
	Einnahmen	0	0	0,00	
	Ausgaben				
.8999	Verrechnung von Ausgabepositionen im Verwaltungshaushalt	0	0	0,00	33
	Ausgaben	0	0	0,00	
	UAB 9699 Zu-/Überschuss	0	0	0,00	
	Einnahmen	0	0	0,00	
	Ausgaben	0	0	0,00	
	AB 96 Zu-/Überschuss	0	0	0,00	
	Einnahmen	33.883.000	30.871.900	34.295.253,78	
	Ausgaben	13.370.100	12.828.200	17.601.649,36	
	EP 9 Zu-/Überschuss	20.512.900	18.043.700	16.693.604,42	

Einzelpläne für das Haushaltsjahr 2023

Vermögenshaushalt

- in EUR -

B. Vermögenshaushalt - Einzelpläne

Gemeinde 1 Stadt Lichtenfels
 Einzelplan 0 Allgemeine Verwaltung
 Abschnitt 02 Hauptverwaltung
 U-Abschnitt 0200 Hauptverwaltung

Haushaltsstelle		Haushaltsansatz			Ergebnis der Jahresrechnung	Investitionen und Invest.-Förderungsmaßnahmen		Erläuterungen		
Nr.	Bezeichnung	2023	Verpfl.-Erm. 2023	2022		2021	Gesamt- ausgabebedarf	bisher bereitgestellt	Amt	DVM
1	2	3	4	5	6	7	8	9		
	Einnahmen	0		0	0,00					
	Ausgaben									
.9351	Erwerb von beweglichen Sachen des Anlagevermögens - IT -	5.000	0	5.000	-	0	0	12		
	Ausgaben	5.000	0	5.000	0,00	0	0			
	UAB 0200 Zu-/Überschuss	-5.000		-5.000	0,00					
	Einnahmen	0		0	0,00					
	Ausgaben	5.000	0	5.000	0,00	0	0			
	AB 02 Zu-/Überschuss	-5.000		-5.000	0,00					

B. Vermögenshaushalt - Einzelpläne

Gemeinde 1 Stadt Lichtenfels
 Einzelplan 0 Allgemeine Verwaltung
 Abschnitt 03 Finanzverwaltung
 U-Abschnitt 0331 Kassenverwaltung

Haushaltsstelle		Haushaltsansatz			Ergebnis der Jahresrechnung	Investitionen und Invest.- Förderungsmaßnahmen		Erläuterungen		
Nr.	Bezeichnung	2023	Verpfl.-Erm. 2023	2022		2021	Gesamt- ausgabebedarf	bisher bereitgestellt	Amt	DVM
1	2	EUR	EUR	EUR	EUR	EUR	EUR	9		
	Einnahmen									
	Einnahmen	0		0	0,00					
	Ausgaben									
.9350	Erwerb von beweglichen Sachen des Anlagevermögens	-	-	-	2.807,00	0	0	0	33	
	Ausgaben	0	0	0	2.807,00	0	0			
	UAB 0331 Zu-/Überschuss	0		0	-2.807,00					
	Einnahmen	0		0	0,00					
	Ausgaben	0	0	0	2.807,00	0	0			
	AB 03 Zu-/Überschuss	0		0	-2.807,00					

B. Vermögenshaushalt - Einzelpläne

Gemeinde 1 Stadt Lichtenfels
 Einzelplan 0 Allgemeine Verwaltung
 Abschnitt 06 Einrichtungen für die gesamte Verwaltung
 U-Abschnitt 0600 Rathaus I und Rathaus II

Haushaltsstelle		Haushaltsansatz			Ergebnis der Jahresrechnung	Investitionen und Invest.-Förderungsmaßnahmen		Erläuterungen		
Nr.	Bezeichnung	2023	Verpfl.-Erm. 2023	2022		2021	Gesamt- ausgabebedarf	bisher bereitgestellt	Amt	DVM
1	2	EUR	EUR	EUR	EUR	EUR	EUR	9		
	Einnahmen									
.3610	Investitionszuweisungen vom Land	44.000		37.300	144.700,00					31
	Einnahmen	44.000		37.300	144.700,00					
	Ausgaben									
.9350	Erwerb von beweglichen Sachen des Anlagevermögens	6.000	0	35.000	293.301,59	0	0	0	12	
.9351	Erwerb von beweglichen Sachen des Anlagevermögens - IT -	102.500	0	100.000	-	0	0	0	12	
.9357	Beschaffung von Fahrzeugen	0	0	0	14.280,00	0	0	0	44	
.9400	Sanierung Rathaus I	20.000	0	40.000	92.340,85	0	0	0	44	
.9452	Glasfaseranschluss	38.000	0	-	-	0	0	0	41	
	Ausgaben	166.500	0	175.000	399.922,44	0	0	0		
	UAB 0600 Zu-/Überschuss	-122.500		-137.700	-255.222,44					
	Einnahmen	44.000		37.300	144.700,00					
	Ausgaben	166.500	0	175.000	399.922,44	0	0	0		
	AB 06 Zu-/Überschuss	-122.500		-137.700	-255.222,44					
	Einnahmen	44.000		37.300	144.700,00					
	Ausgaben	171.500	0	180.000	402.729,44	0	0	0		
	EP 0 Zu-/Überschuss	-127.500		-142.700	-258.029,44					

B. Vermögenshaushalt - Einzelpläne

Gemeinde 1 Stadt Lichtenfels
 Einzelplan 1 Öffentliche Sicherheit und Ordnung
 Abschnitt 11 Öffentliche Ordnung
 U-Abschnitt 1100 Öffentliche Ordnung

Haushaltsstelle		Haushaltsansatz			Ergebnis der Jahresrechnung	Investitionen und Invest.- Förderungsmaßnahmen		Erläuterungen		
Nr.	Bezeichnung	2023	Verpfl.-Erm. 2023	2022		2021	Gesamt- ausgabebedarf	bisher bereitgestellt	Amt	DVM
1	2	EUR	EUR	EUR	EUR	EUR	EUR	9		
	Einnahmen	0		0	0,00					
	Ausgaben									
.9350	Erwerb von mobilen Geschwindigkeitsmeßgeräten	0	0	0	0,00	0	0	0	41	
.9351	Erwerb von beweglichen Sachen des Anlagevermögens - IT -	16.400	0	9.500	-	0	0	0	12	
.9400	Hochbaumaßnahmen	0	0	0	0,00	0	0	0	44	
	Ausgaben	16.400	0	9.500	0,00	0	0	0		
	UAB 1100 Zu-/Überschuss	-16.400		-9.500	0,00					
	Einnahmen	0		0	0,00					
	Ausgaben	16.400	0	9.500	0,00	0	0	0		
	AB 11 Zu-/Überschuss	-16.400		-9.500	0,00					

B. Vermögenshaushalt - Einzelpläne

Gemeinde **1 Stadt Lichtenfels**
 Einzelplan **1 Öffentliche Sicherheit und Ordnung**
 Abschnitt **13 Brandschutz**
 U-Abschnitt **1300 Brandschutz**

Haushaltsstelle		Haushaltsansatz			Ergebnis der Jahresrechnung	Investitionen und Invest.-Förderungsmaßnahmen		Erläuterungen		
Nr.	Bezeichnung	2023	Verpfl.-Erm. 2023	2022		2021	Gesamt- ausgabebedarf	bisher bereitgestellt	Amt	DVM
1	2	EUR	EUR	EUR	EUR	EUR	EUR	9		
	Einnahmen									
.3450	Verkauf von beweglichen Sachen	5.000		0	8.498,55					31
.3610	Investitionszuweisungen vom Land	281.600		14.700	94.600,00					31
.3620	Investitionszuweisungen von Gemeinden und Gemeindeverbänden	10.000		0	20.000,00					31
.3670	Investitionszuschüsse vom übrigen Bereich	0		0	0,00					31
.3671	Spenden, Schenkungen und Erbschaften	0		0	0,00					31
.3680	Investitionszuschüsse vom übrigen Bereich	40.000		30.000	-					31
	Einnahmen	336.600		44.700	123.098,55					
	Ausgaben									
.9320	Erwerb von Grundstücken und baulichen Anlagen	100.000	0	-	-	0		0	0	32
.9350	Erwerb von beweglichen Sachen des Anlagevermögens	30.000	0	67.400	54.381,61	0		0	0	31
.9351	Erwerb von beweglichen Sachen des Anlagevermögens - IT -	1.600	0	-	-	0		0	0	12
.9352	Erwerb von beweglichen Sachen des Anlagevermögens - digitale Alarmierung -	205.000	0	50.000	-	0		0	0	31
.9357	Beschaffung von Fahrzeugen	370.000	0	139.000	77.189,93	0		0	0	31
.9400	Hochbaumaßnahmen	50.000	0	105.000	83.763,98	0		0	0	44
.9880	Investitionszuschüsse an übrige Bereiche	0	0	0	0,00	0		0	0	31
	Ausgaben	756.600	0	361.400	215.335,52	0		0	0	
	UAB 1300 Zu-/Überschuss	-420.000		-316.700	-92.236,97					
	Einnahmen	336.600		44.700	123.098,55					
	Ausgaben	756.600	0	361.400	215.335,52	0		0	0	
	AB 13 Zu-/Überschuss	-420.000		-316.700	-92.236,97					
	Einnahmen	336.600		44.700	123.098,55					
	Ausgaben	773.000	0	370.900	215.335,52	0		0	0	
	EP 1 Zu-/Überschuss	-436.400		-326.200	-92.236,97					

B. Vermögenshaushalt - Einzelpläne

Gemeinde 1 Stadt Lichtenfels
 Einzelplan 2 Schulen
 Abschnitt 21 Grund- und Mittelschulen
 U-Abschnitt 2111 Dr.-Roßbach-Grundschule Lichtenfels

Haushaltsstelle		Haushaltsansatz			Ergebnis der Jahresrechnung	Investitionen und Invest.-Förderungsmaßnahmen		Erläuterungen		
Nr.	Bezeichnung	2023	Verpfl.-Erm. 2023	2022		2021	Gesamt- ausgabebedarf	bisher bereitgestellt	Amt	DVM
1	2	3	4	5	6	7	8	9		
	Einnahmen									
.3600	Investitionszuweisungen vom Bund	288.000		288.000	-					31
.3610	Investitionszuweisungen vom Land	97.000		28.000	11.562,61					31
	Einnahmen	385.000		316.000	11.562,61					
	Ausgaben									
.9350	Erwerb von beweglichen Sachen des Anlagevermögens	2.400	0	2.400	23.423,38	0		0		31
.9351	Erwerb von beweglichen Sachen des Anlagevermögens - IT -	89.000	0	37.500	-	0		0		12
.9400	Hochbaumaßnahmen	6.000	0	490.000	67.048,11	0		0		44
.9450	RLT-Anlagen	360.000	0	-	-	0		0		44
.9452	Glasfaseranschluss	30.000	0	-	-	0		0		41
	Ausgaben	487.400	0	529.900	90.471,49	0		0		
	UAB 2111 Zu-/Überschuss	-102.400		-213.900	-78.908,88					

B. Vermögenshaushalt - Einzelpläne

Gemeinde 1 Stadt Lichtenfels
 Einzelplan 2 Schulen
 Abschnitt 21 Grund- und Mittelschulen
 U-Abschnitt 2112 Grundschule Lichtenfels am Markt

Haushaltsstelle		Haushaltsansatz			Ergebnis der Jahresrechnung	Investitionen und Invest.-Förderungsmaßnahmen		Erläuterungen		
Nr.	Bezeichnung	2023	Verpfl.-Erm. 2023	2022		2021	Gesamt- ausgabebedarf	bisher bereitgestellt	Amt	DVM
1	2	EUR	EUR	EUR	EUR	EUR	EUR	9		
	Einnahmen									
.3600	Investitionszuweisungen vom Bund	176.000		220.000	-					31
.3610	Investitionszuweisungen vom Land	249.700		477.000	12.278,51					31
	Einnahmen	425.700		697.000	12.278,51					
	Ausgaben									
.9350	Erwerb von beweglichen Sachen des Anlagevermögens	2.400	0	2.400	32.397,21	0	0	0		31
.9351	Erwerb von beweglichen Sachen des Anlagevermögens - IT -	89.000	0	37.500	-	0	0	0		12
.9400	Hochbaumaßnahmen	0	0	975.000	22.740,81	0	0	0		44
.9450	RLT-Anlagen	15.000	0	-	-	0	0	0		44
.9451	Sanierung Längsbau über KIP-S	280.000	0	-	-	0	0	0		44
.9452	Glasfaseranschluss	33.000	0	-	-	0	0	0		41
	Ausgaben	419.400	0	1.014.900	55.138,02	0	0	0		
	UAB 2112 Zu-/Überschuss	6.300		-317.900	-42.859,51					

B. Vermögenshaushalt - Einzelpläne

Gemeinde 1 Stadt Lichtenfels
 Einzelplan 2 Schulen
 Abschnitt 21 Grund- und Mittelschulen
 U-Abschnitt 2113 Grundschule Lichtenfels im Leuchsental

Haushaltsstelle		Haushaltsansatz			Ergebnis der Jahresrechnung	Investitionen und Invest.- Förderungsmaßnahmen		Erläuterungen		
Nr.	Bezeichnung	2023	Verpfl.-Erm. 2023	2022		2021	Gesamt- ausgabebedarf	bisher bereitgestellt	Amt	DVM
1	2	3	4	5	6	7	8	9		
		EUR	EUR	EUR	EUR	EUR	EUR			
	Einnahmen									
.3600	Investitionszuweisungen vom Bund	64.000		64.000	-					31
.3610	Investitionszuweisungen vom Land	85.000		8.000	3.355,14					31
	Einnahmen	149.000		72.000	3.355,14					
	Ausgaben									
.9350	Erwerb von beweglichen Sachen des Anlagevermögens	2.000	0	2.000	14.337,99	0	0	0		31
.9351	Erwerb von beweglichen Sachen des Anlagevermögens - IT -	38.500	0	11.000	-	0	0	0		12
.9400	Hochbaumaßnahmen	0	0	110.000	6.843,23	0	0	0		44
.9450	RLT-Anlagen	0	0	-	-	0	0	0		44
.9451	Neubau	50.000	0	-	-	0	0	0		44
.9452	Glasfaseranschluss	77.000	0	-	-	0	0	0		41
	Ausgaben	167.500	0	123.000	21.181,22	0	0	0		
	UAB 2113 Zu-/Überschuss	-18.500		-51.000	-17.826,08					

B. Vermögenshaushalt - Einzelpläne

Gemeinde 1 Stadt Lichtenfels
 Einzelplan 2 Schulen
 Abschnitt 21 Grund- und Mittelschulen
 U-Abschnitt 2114 Grundschule Lichtenfels in der Schney

Haushaltsstelle		Haushaltsansatz			Ergebnis der Jahresrechnung	Investitionen und Invest.-Förderungsmaßnahmen		Erläuterungen		
Nr.	Bezeichnung	2023	Verpfl.-Erm. 2023	2022		2021	Gesamt- ausgabebedarf	bisher bereitgestellt	Amt	DVM
1	2	3	4	5	6	7	8	9		
		EUR	EUR	EUR	EUR	EUR	EUR			
	Einnahmen									
.3600	Investitionszuweisungen vom Bund	107.100		160.000	-					31
.3610	Investitionszuweisungen vom Land	63.000		8.000	3.568,22					31
	Einnahmen	170.100		168.000	3.568,22					
	Ausgaben									
.9350	Erwerb von beweglichen Sachen des Anlagevermögens	2.000	0	2.000	6.682,86	0	0	0	0	31
.9351	Erwerb von beweglichen Sachen des Anlagevermögens - IT -	38.500	0	11.000	-	0	0	0	0	12
.9400	Hochbaumaßnahmen	0	0	200.000	0,00	0	0	0	0	44
.9452	Glasfaseranschluss	46.000	0	-	-	0	0	0	0	41
	Ausgaben	86.500	0	213.000	6.682,86	0	0	0	0	
	UAB 2114 Zu-/Überschuss	83.600		-45.000	-3.114,64					

B. Vermögenshaushalt - Einzelpläne

Gemeinde 1 Stadt Lichtenfels
 Einzelplan 2 Schulen
 Abschnitt 21 Grund- und Mittelschulen
 U-Abschnitt 2130 "Herzog-Otto-Mittelschule"

Haushaltsstelle		Haushaltsansatz			Ergebnis der Jahresrechnung	Investitionen und Invest.- Förderungsmaßnahmen		Erläuterungen		
Nr.	Bezeichnung	2023	Verpfl.-Erm. 2023	2022		2021	Gesamt- ausgabebedarf	bisher bereitgestellt	Amt	DVM
		EUR	EUR	EUR	EUR	EUR	EUR			
1	2	3	4	5	6	7	8	9		
	Einnahmen									
.3600	Investitionszuweisungen vom Bund	500.000		500.000	-					31
.3610	Investitionszuweisungen vom Land	442.100		226.500	29.338,31					31
	Einnahmen	942.100		726.500	29.338,31					
	Ausgaben									
.9350	Erwerb von beweglichen Sachen des Anlagevermögens	1.000	0	1.000	44.195,76	0		0		31
.9351	Erwerb von beweglichen Sachen des Anlagevermögens - IT -	250.000	0	65.000	-	0		0		31
.9400	Hochbaumaßnahmen	10.000	0	635.000	8.576,86	0		0		44
.9450	RLT-Anlagen	625.000	0	-	-	0		0		44
.9452	Glasfaseranschluss	69.000	0	-	-	0		0		41
	Ausgaben	955.000	0	701.000	52.772,62	0		0		
	UAB 2130 Zu-/Überschuss	-12.900		25.500	-23.434,31					
	Einnahmen	2.071.900		1.979.500	60.102,79					
	Ausgaben	2.115.800	0	2.581.800	226.246,21	0		0		
	AB 21 Zu-/Überschuss	-43.900		-602.300	-166.143,42					
	Einnahmen	2.071.900		1.979.500	60.102,79					
	Ausgaben	2.115.800	0	2.581.800	226.246,21	0		0		
	EP 2 Zu-/Überschuss	-43.900		-602.300	-166.143,42					

B. Vermögenshaushalt - Einzelpläne

Gemeinde 1 Stadt Lichtenfels
 Einzelplan 3 Wissenschaft, Forschung, Kulturpflege
 Abschnitt 31 Wissenschaft und Forschung
 U-Abschnitt 3100 FADZ

Haushaltsstelle		Haushaltsansatz			Ergebnis der Jahresrechnung	Investitionen und Invest.-Förderungsmaßnahmen		Erläuterungen		
Nr.	Bezeichnung	2023	Verpfl.-Erm. 2023	2022		2021	Gesamt- ausgabebedarf	bisher bereitgestellt	Amt	DVM
1	2	EUR	EUR	EUR	EUR	EUR	EUR	9		
	Einnahmen									
.3610	Investitionszuweisungen vom Land	118.900		118.900	0,00					31
.3620	Investitionszuweisungen von Gemeinden und Gemeindeverbänden	0		10.000	-					31
	Einnahmen	118.900		128.900	0,00					
	Ausgaben									
.9400	Hochbaumaßnahmen	50.000	0	20.000	91.919,79	0	0	0	44	
.9830	Investitionszuweisungen an Zweckverbände und dgl.	0	0	0	0,00	0	0	0	31	
	Ausgaben	50.000	0	20.000	91.919,79	0	0	0		
	UAB 3100 Zu-/Überschuss	68.900		108.900	-91.919,79					
	Einnahmen	118.900		128.900	0,00					
	Ausgaben	50.000	0	20.000	91.919,79	0	0	0		
	AB 31 Zu-/Überschuss	68.900		108.900	-91.919,79					

B. Vermögenshaushalt - Einzelpläne

Gemeinde 1 Stadt Lichtenfels
 Einzelplan 3 Wissenschaft, Forschung, Kulturpflege
 Abschnitt 32 Museen, Sammlungen, Ausstellungen
 U-Abschnitt 3211 Katharinenkapelle und Heimatmuseum Klosterlangheim

Haushaltsstelle		Haushaltsansatz			Ergebnis der Jahresrechnung	Investitionen und Invest.-Förderungsmaßnahmen		Erläuterungen		
Nr.	Bezeichnung	2023	Verpfl.-Erm. 2023	2022		2021	Gesamt- ausgabebedarf	bisher bereitgestellt	Amt	DVM
1	2	3	4	5	6	7	8	9		
		EUR	EUR	EUR	EUR	EUR	EUR			
	Einnahmen									
.3610	Investitionszuweisungen vom Land	17.800		24.000	0,00					31
	Einnahmen	17.800		24.000	0,00					
	Ausgaben									
.9400	Hochbaumaßnahmen	27.000	0	27.000	11.355,06	0	0	21		
	Ausgaben	27.000	0	27.000	11.355,06	0	0			
	UAB 3211 Zu-/Überschuss	-9.200		-3.000	-11.355,06					
	Einnahmen	17.800		24.000	0,00					
	Ausgaben	27.000	0	27.000	11.355,06	0	0			
	AB 32 Zu-/Überschuss	-9.200		-3.000	-11.355,06					

B. Vermögenshaushalt - Einzelpläne

Gemeinde 1 Stadt Lichtenfels
 Einzelplan 3 Wissenschaft, Forschung, Kulturpflege
 Abschnitt 33 Theater, Konzerte, Musikpflege
 U-Abschnitt 3330 "Heinrich-Faber-Musikschule"

Haushaltsstelle		Haushaltsansatz			Ergebnis der Jahresrechnung	Investitionen und Invest.-Förderungsmaßnahmen		Erläuterungen		
Nr.	Bezeichnung	2023	Verpfl.-Erm. 2023	2022		2021	Gesamt- ausgabebedarf	bisher bereitgestellt	Amt	DVM
1	2	3	4	5	6	7	8	9		
	Einnahmen	0		0	0,00					
	Ausgaben									
.9350	Erwerb von beweglichen Sachen des Anlagevermögens	3.000	0	3.000	0,00	0	0	0	31	
	Ausgaben	3.000	0	3.000	0,00	0	0			
	UAB 3330 Zu-/Überschuss	-3.000		-3.000	0,00					
	Einnahmen	0		0	0,00					
	Ausgaben	3.000	0	3.000	0,00	0	0			
	AB 33 Zu-/Überschuss	-3.000		-3.000	0,00					

B. Vermögenshaushalt - Einzelpläne

Gemeinde 1 Stadt Lichtenfels
 Einzelplan 3 Wissenschaft, Forschung, Kulturpflege
 Abschnitt 34 Heimat- und sonstige Kulturpflege
 U-Abschnitt 3411 Marktplatz 10

Haushaltsstelle		Haushaltsansatz			Ergebnis der Jahresrechnung	Investitionen und Invest.-Förderungsmaßnahmen		Erläuterungen		
Nr.	Bezeichnung	2023	2023 Verpfl.-Erm.	2022		2021	Gesamt- ausgabebedarf	bisher bereitgestellt	Amt	DVM
1	2	3	4	5	6	7	8	9		
	Einnahmen									
.3610	Investitionszuweisungen vom Land	2.795.000		1.916.000	0,00					31
	Einnahmen	2.795.000		1.916.000	0,00					
	Ausgaben									
.9400	Hochbaumaßnahmen	3.700.000	0	3.350.000	648.363,75	0	0			44
	Ausgaben	3.700.000	0	3.350.000	648.363,75	0	0			
	UAB 3411 Zu-/Überschuss	-905.000		-1.434.000	-648.363,75					

B. Vermögenshaushalt - Einzelpläne

Gemeinde 1 Stadt Lichtenfels
 Einzelplan 3 Wissenschaft, Forschung, Kulturpflege
 Abschnitt 34 Heimat- und sonstige Kulturpflege
 U-Abschnitt 3412 Sonstige Heimatpflege

Haushaltsstelle		Haushaltsansatz			Ergebnis der Jahresrechnung	Investitionen und Invest.- Förderungsmaßnahmen		Erläuterungen		
Nr.	Bezeichnung	2023	Verpfl.-Erm. 2023	2022		2021	Gesamt- ausgabebedarf	bisher bereitgestellt	Amt	DVM
1	2	EUR	EUR	EUR	EUR	EUR	EUR	9		
	Einnahmen									
	Einnahmen	0		0	0,00					
	Ausgaben									
.9400	Instandsetzung Unterirdische Gänge	50.000	0	10.000	8.154,30	0	0	44		
.9880	Investitionszuschüsse an übrige Bereiche	10.000	0	10.000	374,85	0	0	31		
	Ausgaben	60.000	0	20.000	8.529,15	0	0			
	UAB 3412 Zu-/Überschuss	-60.000		-20.000	-8.529,15					

B. Vermögenshaushalt - Einzelpläne

Gemeinde 1 Stadt Lichtenfels
 Einzelplan 3 Wissenschaft, Forschung, Kulturpflege
 Abschnitt 34 Heimat- und sonstige Kulturpflege
 U-Abschnitt 3414 "Max Lammerer Sternwarte"

Haushaltsstelle		Haushaltsansatz			Ergebnis der Jahresrechnung	Investitionen und Invest.- Förderungsmaßnahmen		Erläuterungen		
Nr.	Bezeichnung	2023	Verpfl.-Erm. 2023	2022		2021	Gesamt- ausgabebedarf	bisher bereitgestellt	Amt	DVM
1	2	3	4	5	6	7	8	9		
	Einnahmen									
.3050	Zuführung vom Verwaltungshaushalt	0		0	13.905,43					31
.3150	Entnahme aus Sonderrücklagen (sonstige Sonderrücklagen)	2.600		2.300	0,00					31
	Einnahmen	2.600		2.300	13.905,43					
	Ausgaben									
.9050	Zuführung zum Verwaltungshaushalt	2.600	0	2.300	0,00	0		0		31
.9150	Zuführung an Sonderrücklagen (sonstige Sonderrücklagen)	0	0	0	13.905,43	0		0		31
	Ausgaben	2.600	0	2.300	13.905,43	0		0		
	UAB 3414 Zu-/Überschuss	0		0	0,00					

B. Vermögenshaushalt - Einzelpläne

Gemeinde 1 Stadt Lichtenfels
 Einzelplan 3 Wissenschaft, Forschung, Kulturpflege
 Abschnitt 34 Heimat- und sonstige Kulturpflege
 U-Abschnitt 3416 "Visionen 2020, Umsetzung Zukunftskonzept"

Haushaltsstelle		Haushaltsansatz			Ergebnis der Jahresrechnung	Investitionen und Invest.- Förderungsmaßnahmen		Erläuterungen		
Nr.	Bezeichnung	2023	2023 Verpfl.-Erm.	2022		2021	Gesamt- ausgabebedarf	bisher bereitgestellt	Amt	DVM
1	2	3	4	5	6	7	8	9		
		EUR	EUR	EUR	EUR	EUR	EUR			
	Einnahmen									
.3610	Investitionszuweisungen vom Land	0		0	0,00					31
	Einnahmen	0		0	0,00					
	Ausgaben									
.9400	Hochbaumaßnahmen	60.000	0	30.000	26.686,46	0	0			21
	Ausgaben	60.000	0	30.000	26.686,46	0	0			
	UAB 3416 Zu-/Überschuss	-60.000		-30.000	-26.686,46					

B. Vermögenshaushalt - Einzelpläne

Gemeinde 1 Stadt Lichtenfels
 Einzelplan 3 Wissenschaft, Forschung, Kulturpflege
 Abschnitt 34 Heimat- und sonstige Kulturpflege
 U-Abschnitt 3417 Oberer Torturm

Haushaltsstelle		Haushaltsansatz			Ergebnis der Jahresrechnung	Investitionen und Invest.- Förderungsmaßnahmen		Erläuterungen		
Nr.	Bezeichnung	2023	Verpfl.-Erm. 2023	2022		2021	Gesamt- ausgabebedarf	bisher bereitgestellt	Amt	DVM
1	2	EUR	EUR	EUR	EUR	EUR	EUR	9		
	Einnahmen									
.3610	Investitionszuweisungen vom Land	0		54.500	0,00					31
	Einnahmen	0		54.500	0,00					
	Ausgaben									
.9400	Hochbaumaßnahmen	0	0	0	0,00	0	0	0	44	
	Ausgaben	0	0	0	0,00	0	0	0		
	UAB 3417 Zu-/Überschuss	0		54.500	0,00					
	Einnahmen	2.797.600		1.972.800	13.905,43					
	Ausgaben	3.822.600	0	3.402.300	697.484,79	0	0	0		
	AB 34 Zu-/Überschuss	-1.025.000		-1.429.500	-683.579,36					

B. Vermögenshaushalt - Einzelpläne

Gemeinde 1 Stadt Lichtenfels
 Einzelplan 3 Wissenschaft, Forschung, Kulturpflege
 Abschnitt 35 Volksbildung
 U-Abschnitt 3521 Öffentliche Bücherei

Haushaltsstelle		Haushaltsansatz			Ergebnis der Jahresrechnung	Investitionen und Invest.- Förderungsmaßnahmen		Erläuterungen		
Nr.	Bezeichnung	2023	Verpfl.-Erm. 2023	2022		2021	Gesamt- ausgabebedarf	bisher bereitgestellt	Amt	DVM
1	2	3	4	5	6	7	8	9		
	Einnahmen									
.3671	Spenden, Schenkungen und Erbschaften	0		0	0,00					31
	Einnahmen	0		0	0,00					
	Ausgaben									
.9350	Erwerb von beweglichen Sachen des Anlagevermögens	1.000	0	1.000	0,00	0	0	0		21
.9351	Erwerb von beweglichen Sachen des Anlagevermögens - IT -	4.000	0	-	-	0	0	0		21
	Ausgaben	5.000	0	1.000	0,00	0	0	0		
	UAB 3521 Zu-/Überschuss	-5.000		-1.000	0,00					
	Einnahmen	0		0	0,00					
	Ausgaben	5.000	0	1.000	0,00	0	0	0		
	AB 35 Zu-/Überschuss	-5.000		-1.000	0,00					

B. Vermögenshaushalt - Einzelpläne

Gemeinde 1 Stadt Lichtenfels
 Einzelplan 3 Wissenschaft, Forschung, Kulturpflege
 Abschnitt 36 Naturschutz, Denkmalschutz und -pflege
 U-Abschnitt 3650 Stadtschloß

Haushaltsstelle		Haushaltsansatz			Ergebnis der Jahresrechnung	Investitionen und Invest.- Förderungsmaßnahmen		Erläuterungen		
Nr.	Bezeichnung	2023	Verpfl.-Erm. 2023	2022		2021	Gesamt- ausgabebedarf	bisher bereitgestellt	Amt	DVM
1	2	3	4	5	6	7	8	9		
	Einnahmen	0		0	0,00					
	Ausgaben									
.9350	Erwerb von beweglichen Sachen des Anlagevermögens	37.100	0	30.000	20.596,10	0	0	0	21	
.9400	Hochbaumaßnahmen	12.600	0	20.000	36.620,52	0	0	0	44	
	Ausgaben	49.700	0	50.000	57.216,62	0	0	0		
	UAB 3650 Zu-/Überschuss	-49.700		-50.000	-57.216,62					
	Einnahmen	0		0	0,00					
	Ausgaben	49.700	0	50.000	57.216,62	0	0	0		
	AB 36 Zu-/Überschuss	-49.700		-50.000	-57.216,62					

B. Vermögenshaushalt - Einzelpläne

Gemeinde 1 Stadt Lichtenfels
 Einzelplan 3 Wissenschaft, Forschung, Kulturpflege
 Abschnitt 37 Kirchen
 U-Abschnitt 3700 Kirchen

Haushaltsstelle		Haushaltsansatz			Ergebnis der Jahresrechnung	Investitionen und Invest.- Förderungsmaßnahmen		Erläuterungen		
Nr.	Bezeichnung	2023	Verpfl.-Erm. 2023	2022		2021	Gesamt- ausgabebedarf	bisher bereitgestellt	Amt	DVM
1	2	EUR	EUR	EUR	EUR	EUR	EUR	9		
	Einnahmen	0		0	0,00					
	Ausgaben									
.9400	Hochbaumaßnahmen	8.000	0	-	-	0	0	0	44	
.9880	Investitionszuschüsse an übrige Bereiche	10.000	0	10.000	0,00	0	0	0	31	
	Ausgaben	18.000	0	10.000	0,00	0	0	0		
	UAB 3700 Zu-/Überschuss	-18.000		-10.000	0,00					
	Einnahmen	0		0	0,00					
	Ausgaben	18.000	0	10.000	0,00	0	0	0		
	AB 37 Zu-/Überschuss	-18.000		-10.000	0,00					
	Einnahmen	2.934.300		2.125.700	13.905,43					
	Ausgaben	3.975.300	0	3.513.300	857.976,26	0	0	0		
	EP 3 Zu-/Überschuss	-1.041.000		-1.387.600	-844.070,83					

B. Vermögenshaushalt - Einzelpläne

Gemeinde 1 Stadt Lichtenfels
 Einzelplan 4 Soziale Sicherung
 Abschnitt 43 Einrichtungen der Sozialhilfe und der Kriegsofopferfürsorge
 U-Abschnitt 4311 Ehemaliges Altenheim, Nordgauerstraße 2

Haushaltsstelle		Haushaltsansatz			Ergebnis der Jahresrechnung	Investitionen und Invest.-Förderungsmaßnahmen		Erläuterungen		
Nr.	Bezeichnung	2023	Verpfl.-Erm. 2023	2022		2021	Gesamt- ausgabebedarf	bisher bereitgestellt	Amt	DVM
1	2	3	4	5	6	7	8	9		
		EUR	EUR	EUR	EUR	EUR	EUR			
	Einnahmen									
.3610	Investitionszuweisungen vom Land	21.000		-	-					31
	Einnahmen	21.000		0	0,00					
	Ausgaben									
.9320	Erwerb von Grundstücken und baulichen Anlagen	0	0	0	-	0	0	0	0	32
.9400	Planungskosten für Umnutzung	0	0	0	0,00	0	0	0	0	44
.9450	Machbarkeitsstudie	35.000	0	-	-	0	0	0	0	44
	Ausgaben	35.000	0	0	0,00	0	0	0	0	
	UAB 4311 Zu-/Überschuss	-14.000		0	0,00					

B. Vermögenshaushalt - Einzelpläne

Gemeinde 1 Stadt Lichtenfels
 Einzelplan 4 Soziale Sicherung
 Abschnitt 43 Einrichtungen der Sozialhilfe und der Kriegsopferfürsorge
 U-Abschnitt 4312 Altenwohnhaus, Nordgauerstraße 1

Haushaltsstelle		Haushaltsansatz			Ergebnis der Jahresrechnung	Investitionen und Invest.-Förderungsmaßnahmen		Erläuterungen		
Nr.	Bezeichnung	2023	Verpfl.-Erm. 2023	2022		2021	Gesamt- ausgabebedarf	bisher bereitgestellt	Amt	DVM
1	2	3	4	5	6	7	8	9		
	Einnahmen	0		0	0,00					
	Ausgaben									
.9357	Beschaffung von Fahrzeugen	20.000	0	20.000	-	0	0	0	42	
.9400	Hochbaumaßnahmen - Umbauten	90.000	0	90.000	21.524,40	0	0	0	44	
	Ausgaben	110.000	0	110.000	21.524,40	0	0	0		
	UAB 4312 Zu-/Überschuss	-110.000		-110.000	-21.524,40					

B. Vermögenshaushalt - Einzelpläne

Gemeinde 1 Stadt Lichtenfels
 Einzelplan 4 Soziale Sicherung
 Abschnitt 43 Einrichtungen der Sozialhilfe und der Kriegsopferfürsorge
 U-Abschnitt 4316 Altenwohnhaus, Nordgauerstraße 6

Haushaltsstelle		Haushaltsansatz			Ergebnis der Jahresrechnung	Investitionen und Invest.-Förderungsmaßnahmen		Erläuterungen		
Nr.	Bezeichnung	2023	Verpfl.-Erm. 2023	2022		2021	Gesamt- ausgabebedarf	bisher bereitgestellt	Amt	DVM
1	2	3	4	5	6	7	8	9		
	Einnahmen									
	Einnahmen	0		0	0,00					
	Ausgaben									
.9400	Hochbaumaßnahmen	50.000	0	50.000	-	0	0	0	44	
	Ausgaben	50.000	0	50.000	0,00	0	0	0		
	UAB 4316 Zu-/Überschuss	-50.000		-50.000	0,00					

B. Vermögenshaushalt - Einzelpläne

Gemeinde 1 Stadt Lichtenfels
 Einzelplan 4 Soziale Sicherung
 Abschnitt 43 Einrichtungen der Sozialhilfe und der Kriegsopferfürsorge
 U-Abschnitt 4351 Obdachlosenheim

Haushaltsstelle		Haushaltsansatz			Ergebnis der Jahresrechnung	Investitionen und Invest.-Förderungsmaßnahmen		Erläuterungen		
Nr.	Bezeichnung	2023	Verpfl.-Erm. 2023	2022		2021	Gesamt- ausgabebedarf	bisher bereitgestellt	Amt	DVM
1	2	3	4	5	6	7	8	9		
	Einnahmen									
	Einnahmen	0		0	0,00					
	Ausgaben									
.9400	Hochbaumaßnahmen	10.000	0	-	-	0	0	0	44	
	Ausgaben	10.000	0	0	0,00	0	0			
	UAB 4351 Zu-/Überschuss	-10.000		0	0,00					
	Einnahmen	21.000		0	0,00					
	Ausgaben	205.000	0	180.000	21.524,40	0	0			
	AB 43 Zu-/Überschuss	-184.000		-180.000	-21.524,40					

B. Vermögenshaushalt - Einzelpläne

Gemeinde 1 Stadt Lichtenfels
 Einzelplan 4 Soziale Sicherung
 Abschnitt 46 Eigene Einrichtungen der Jugendhilfe
 U-Abschnitt 4602 Spielplätze

Haushaltsstelle		Haushaltsansatz			Ergebnis der Jahresrechnung	Investitionen und Invest.-Förderungsmaßnahmen		Erläuterungen		
Nr.	Bezeichnung	2023	Verpfl.-Erm. 2023	2022		2021	Gesamt- ausgabebedarf	bisher bereitgestellt	Amt	DVM
1	2	3	4	5	6	7	8	9		
	Einnahmen	0		0	0,00					
	Ausgaben									
.9350	Erwerb von beweglichen Sachen des Anlagevermögens	5.000	0	5.000	0,00	0	0	0	44	
.9400	Hochbaumaßnahmen	120.000	0	125.000	11.036,80	0	0	0	44	
	Ausgaben	125.000	0	130.000	11.036,80	0	0	0		
	UAB 4602 Zu-/Überschuss	-125.000		-130.000	-11.036,80					

B. Vermögenshaushalt - Einzelpläne

Gemeinde 1 Stadt Lichtenfels
 Einzelplan 4 Soziale Sicherung
 Abschnitt 46 Eigene Einrichtungen der Jugendhilfe
 U-Abschnitt 4606 Haus für Jugend, Vereine und VHS

Haushaltsstelle		Haushaltsansatz			Ergebnis der Jahresrechnung	Investitionen und Invest.- Förderungsmaßnahmen		Erläuterungen		
Nr.	Bezeichnung	2023	Verpfl.-Erm. 2023	2022		2021	Gesamt- ausgabebedarf	bisher bereitgestellt	Amt	DVM
1	2	EUR	EUR	EUR	EUR	EUR	EUR	9		
	Einnahmen									
.3150	Entnahme aus Sonderrücklagen (sonstige Sonderrücklagen)	30.000		100.000	0,00					31
.3680	Investitionszuschüsse vom übrigen Bereich	20.000		80.000	-					31
	Einnahmen	50.000		180.000	0,00					
	Ausgaben									
.9150	Zuführung an Sonderrücklagen (sonstige Sonderrücklagen)	0	0	0	0,00	0	0	0		31
.9350	Erwerb von beweglichen Sachen des Anlagevermögens	0	0	0	0,00	0	0	0		44
.9351	Erwerb von beweglichen Sachen des Anlagevermögens - IT -	5.000	0	-	-	0	0	0		12
.9400	Hochbaumaßnahmen	20.000	0	180.000	0,00	0	0	0		44
	Ausgaben	25.000	0	180.000	0,00	0	0	0		
	UAB 4606 Zu-/Überschuss	25.000		0	0,00					

B. Vermögenshaushalt - Einzelpläne

Gemeinde 1 Stadt Lichtenfels
 Einzelplan 4 Soziale Sicherung
 Abschnitt 46 Eigene Einrichtungen der Jugendhilfe
 U-Abschnitt 4641 Tageseinrichtungen für Kinder

Haushaltsstelle		Haushaltsansatz			Ergebnis der Jahresrechnung	Investitionen und Invest.- Förderungsmaßnahmen		Erläuterungen		
Nr.	Bezeichnung	2023	Verpfl.-Erm. 2023	2022		2021	Gesamt- ausgabebedarf	bisher bereitgestellt	Amt	DVM
1	2	3	4	5	6	7	8	9		
		EUR	EUR	EUR	EUR	EUR	EUR			
	Einnahmen									
.3610	Investitionszuweisungen vom Land	350.000		350.000	172.600,00					31
.3680	Investitionszuschüsse vom übrigen Bereich	0		0	0,00					31
	Einnahmen	350.000		350.000	172.600,00					
	Ausgaben									
.9320	Erwerb von Grundstücken und baulichen Anlagen	626.400	0	-	-	0	0	0	0	32
.9400	Hochbaumaßnahmen	30.000	0	60.000	383.137,73	0	0	0	0	44
.9450	Erweiterung Franziskus-KiGa	100.000	0	-	-	0	0	0	0	44
.9880	Investitionszuschüsse an übrige Bereiche (KiGa Klinikum)	700.000	0	700.000	0,00	0	0	0	0	31
	Ausgaben	1.456.400	0	760.000	383.137,73	0	0	0	0	
	UAB 4641 Zu-/Überschuss	-1.106.400		-410.000	-210.537,73					

B. Vermögenshaushalt - Einzelpläne

Gemeinde 1 Stadt Lichtenfels
 Einzelplan 4 Soziale Sicherung
 Abschnitt 46 Eigene Einrichtungen der Jugendhilfe
 U-Abschnitt 4643 Kindertagesstätte Reitschgasse

Haushaltsstelle		Haushaltsansatz			Ergebnis der Jahresrechnung	Investitionen und Invest.-Förderungsmaßnahmen		Erläuterungen		
Nr.	Bezeichnung	2023	Verpfl.-Erm. 2023	2022		2021	Gesamt- ausgabebedarf	bisher bereitgestellt	Amt	DVM
1	2	3	4	5	6	7	8	9		
	Einnahmen									
.3610	Investitionszuweisungen vom Land	78.000		78.000	0,00				31	
	Einnahmen	78.000		78.000	0,00					
	Ausgaben									
.9400	Hochbaumaßnahmen	0	0	0	0,00	0	0	0	44	
	Ausgaben	0	0	0	0,00	0	0	0		
	UAB 4643 Zu-/Überschuss	78.000		78.000	0,00					
	Einnahmen	478.000		608.000	172.600,00					
	Ausgaben	1.606.400	0	1.070.000	394.174,53	0	0	0		
	AB 46 Zu-/Überschuss	-1.128.400		-462.000	-221.574,53					

B. Vermögenshaushalt - Einzelpläne

Gemeinde 1 Stadt Lichtenfels
 Einzelplan 4 Soziale Sicherung
 Abschnitt 47 Förderung anderer Träger der Wohlfahrtspflege
 U-Abschnitt 4701 Förderung der Wohlfahrtspflege

Haushaltsstelle		Haushaltsansatz			Ergebnis der Jahresrechnung	Investitionen und Invest.-Förderungsmaßnahmen		Erläuterungen		
Nr.	Bezeichnung	2023	2023	2022		2021	Gesamt- ausgabebedarf	bisher bereitgestellt	Amt	DVM
1	2	3	4	5	6	7	8	9		
	Einnahmen									
.3280	Darlehensrückflüsse vom übrigen Bereich	32.000		32.000	32.000,00					31
	Einnahmen	32.000		32.000	32.000,00					
	Ausgaben									
.9880	Investitionszuschüsse an übrige Bereiche	0	0	0	0,00	0	0	0	0	31
	Ausgaben	0	0	0	0,00	0	0		0	
	UAB 4701 Zu-/Überschuss	32.000		32.000	32.000,00					
	Einnahmen	32.000		32.000	32.000,00					
	Ausgaben	0	0	0	0,00	0	0		0	
	AB 47 Zu-/Überschuss	32.000		32.000	32.000,00					
	Einnahmen	531.000		640.000	204.600,00					
	Ausgaben	1.811.400	0	1.250.000	415.698,93	0	0		0	
	EP 4 Zu-/Überschuss	-1.280.400		-610.000	-211.098,93					

B. Vermögenshaushalt - Einzelpläne

Gemeinde 1 Stadt Lichtenfels
 Einzelplan 5 Gesundheit, Sport, Erholung
 Abschnitt 55 Förderung des Sports
 U-Abschnitt 5500 Förderung des Sports

Haushaltsstelle		Haushaltsansatz			Ergebnis der Jahresrechnung	Investitionen und Invest.- Förderungsmaßnahmen		Erläuterungen		
Nr.	Bezeichnung	2023	2023 Verpfl.-Erm.	2022		2021	Gesamt- ausgabebedarf	bisher bereitgestellt	Amt	DVM
1	2	3	4	5	6	7	8	9		
	Einnahmen									
	Einnahmen	0		0	0,00					
	Ausgaben									
.9880	Investitionszuschüsse an übrige Bereiche	20.000	0	20.000	31.181,45	0	0	31		
	Ausgaben	20.000	0	20.000	31.181,45	0	0			
	UAB 5500 Zu-/Überschuss	-20.000		-20.000	-31.181,45					
	Einnahmen	0		0	0,00					
	Ausgaben	20.000	0	20.000	31.181,45	0	0			
	AB 55 Zu-/Überschuss	-20.000		-20.000	-31.181,45					

B. Vermögenshaushalt - Einzelpläne

Gemeinde 1 Stadt Lichtenfels
 Einzelplan 5 Gesundheit, Sport, Erholung
 Abschnitt 56 Eigene Sportstätten
 U-Abschnitt 5601 Freisportanlagen

Haushaltsstelle		Haushaltsansatz			Ergebnis der Jahresrechnung	Investitionen und Invest.- Förderungsmaßnahmen		Erläuterungen		
Nr.	Bezeichnung	2023	2023 Verpfl.-Erm.	2022		2021	Gesamt- ausgabebedarf	bisher bereitgestellt	Amt	DVM
1	2	3	4	5	6	7	8	9		
	Einnahmen	0		0	0,00					
	Ausgaben									
.9350	Erwerb von beweglichen Sachen des Anlagevermögens	1.000	0	2.000	6.902,00	0	0	0	44	
.9400	Hochbaumaßnahmen	0	0	0	0,00	0	0	0	44	
	Ausgaben	1.000	0	2.000	6.902,00	0	0			
	UAB 5601 Zu-/Überschuss	-1.000		-2.000	-6.902,00					

B. Vermögenshaushalt - Einzelpläne

Gemeinde 1 Stadt Lichtenfels
 Einzelplan 5 Gesundheit, Sport, Erholung
 Abschnitt 56 Eigene Sportstätten
 U-Abschnitt 5602 Skilift, Loipe

Haushaltsstelle		Haushaltsansatz			Ergebnis der Jahresrechnung	Investitionen und Invest.- Förderungsmaßnahmen		Erläuterungen		
Nr.	Bezeichnung	2023	Verpfl.-Erm. 2023	2022		2021	Gesamt- ausgabebedarf	bisher bereitgestellt	Amt	DVM
1	2	3	4	5	6	7	8	9		
	Einnahmen	0		0	0,00					
	Ausgaben									
.9350	Erwerb von beweglichen Sachen des Anlagevermögens	0	0	3.500	-	0	0	0	32	
	Ausgaben	0	0	3.500	0,00	0	0			
	UAB 5602 Zu-/Überschuss	0		-3.500	0,00					

B. Vermögenshaushalt - Einzelpläne

Gemeinde 1 Stadt Lichtenfels
 Einzelplan 5 Gesundheit, Sport, Erholung
 Abschnitt 56 Eigene Sportstätten
 U-Abschnitt 5651 Dreifachturnhalle

Haushaltsstelle		Haushaltsansatz			Ergebnis der Jahresrechnung	Investitionen und Invest.- Förderungsmaßnahmen		Erläuterungen		
Nr.	Bezeichnung	2023	Verpfl.-Erm. 2023	2022		2021	Gesamt- ausgabebedarf	bisher bereitgestellt	Amt	DVM
1	2	EUR	EUR	EUR	EUR	EUR	EUR	9		
	Einnahmen									
.3610	Investitionszuweisungen vom Land	0		0	0,00					31
	Einnahmen	0		0	0,00					
	Ausgaben									
.9350	Erwerb von beweglichen Sachen des Anlagevermögens	2.500	0	5.000	0,00	0	0	0	0	44
.9400	Hochbaumaßnahmen	0	0	20.000	1.710,64	0	0	0	0	44
	Ausgaben	2.500	0	25.000	1.710,64	0	0			
	UAB 5651 Zu-/Überschuss	-2.500		-25.000	-1.710,64					
	Einnahmen	0		0	0,00					
	Ausgaben	3.500	0	30.500	8.612,64	0	0			
	AB 56 Zu-/Überschuss	-3.500		-30.500	-8.612,64					

B. Vermögenshaushalt - Einzelpläne

Gemeinde 1 Stadt Lichtenfels
 Einzelplan 5 Gesundheit, Sport, Erholung
 Abschnitt 57 Badeanstalten
 U-Abschnitt 5701 Hallenbad "Merania"

Haushaltsstelle		Haushaltsansatz			Ergebnis der Jahresrechnung	Investitionen und Invest.-Förderungsmaßnahmen		Erläuterungen		
Nr.	Bezeichnung	2023	Verpfl.-Erm. 2023	2022		2021	Gesamt- ausgabebedarf	bisher bereitgestellt	Amt	DVM
1	2	3	4	5	6	7	8	9		
	Einnahmen	0		0	0,00					
	Ausgaben									
.9350	Erwerb von beweglichen Sachen des Anlagevermögens	54.600	0	70.000	0,00	0	0	0	32	
.9351	Erwerb von beweglichen Sachen des Anlagevermögens - IT -	1.700	0	-	-	0	0	0	12	
.9400	Hochbaumaßnahmen	62.900	0	29.000	0,00	0	0	0	44	
	Ausgaben	119.200	0	99.000	0,00	0	0	0		
	UAB 5701 Zu-/Überschuss	-119.200		-99.000	0,00					

B. Vermögenshaushalt - Einzelpläne

Gemeinde 1 Stadt Lichtenfels
 Einzelplan 5 Gesundheit, Sport, Erholung
 Abschnitt 57 Badeanstalten
 U-Abschnitt 5702 Baggersee Oberwallenstadt

Haushaltsstelle		Haushaltsansatz			Ergebnis der Jahresrechnung	Investitionen und Invest.- Förderungsmaßnahmen		Erläuterungen		
Nr.	Bezeichnung	2023	Verpfl.-Erm. 2023	2022		2021	Gesamt- ausgabebedarf	bisher bereitgestellt	Amt	DVM
1	2	3	4	5	6	7	8	9		
	Einnahmen	0		0	0,00					
	Ausgaben									
.9350	Erwerb von beweglichen Sachen des Anlagevermögens	35.000	0	-	-	0	0	0	320	
	Ausgaben	35.000	0	0	0,00	0	0			
	UAB 5702 Zu-/Überschuss	-35.000		0	0,00					

B. Vermögenshaushalt - Einzelpläne

Gemeinde 1 Stadt Lichtenfels
 Einzelplan 5 Gesundheit, Sport, Erholung
 Abschnitt 57 Badeanstalten
 U-Abschnitt 5703 Flussbad

Haushaltsstelle		Haushaltsansatz			Ergebnis der Jahresrechnung	Investitionen und Invest.- Förderungsmaßnahmen		Erläuterungen		
Nr.	Bezeichnung	2023	Verpfl.-Erm. 2023	2022		2021	Gesamt- ausgabebedarf	bisher bereitgestellt	Amt	DVM
1	2	3	4	5	6	7	8	9		
	Einnahmen	0		0	0,00					
	Ausgaben									
.9350	Erwerb von beweglichen Sachen des Anlagevermögens	3.000	0	-	-	0	0	0	32	
	Ausgaben	3.000	0	0	0,00	0	0			
	UAB 5703 Zu-/Überschuss	-3.000		0	0,00					
	Einnahmen	0		0	0,00					
	Ausgaben	157.200	0	99.000	0,00	0	0			
	AB 57 Zu-/Überschuss	-157.200		-99.000	0,00					

B. Vermögenshaushalt - Einzelpläne

Gemeinde 1 Stadt Lichtenfels
 Einzelplan 5 Gesundheit, Sport, Erholung
 Abschnitt 58 Park- und Gartenanlagen
 U-Abschnitt 5800 Parkanlagen und öffentliche Grünflächen

Haushaltsstelle		Haushaltsansatz			Ergebnis der Jahresrechnung	Investitionen und Invest.-Förderungsmaßnahmen		Erläuterungen		
Nr.	Bezeichnung	2023	Verpfl.-Erm. 2023	2022		2021	Gesamt- ausgabebedarf	bisher bereitgestellt	Amt	DVM
1	2	3	4	5	6	7	8	9		
	Einnahmen									
.3610	Investitionszuweisungen vom Land	112.600		60.000	-					31
	Einnahmen	112.600		60.000	0,00					
	Ausgaben									
.9350	Erwerb von beweglichen Sachen des Anlagevermögens	57.400	0	10.400	16.543,06	0	0	0	0	44
.9357	Beschaffung von Fahrzeugen	0	0	0	-	0	0	0	0	42
.9510	Straßen, Plätze, Brücken u.ä.	45.000	0	100.000	0,00	0	0	0	0	41
.9550	Flächenentsiegelung Parkplatz Stadtknechtsgasse	0	0	-	-	0	0	0	0	42
	Ausgaben	102.400	0	110.400	16.543,06	0	0	0	0	
	UAB 5800 Zu-/Überschuss	10.200		-50.400	-16.543,06					
	Einnahmen	112.600		60.000	0,00					
	Ausgaben	102.400	0	110.400	16.543,06	0	0	0	0	
	AB 58 Zu-/Überschuss	10.200		-50.400	-16.543,06					

B. Vermögenshaushalt - Einzelpläne

Gemeinde 1 Stadt Lichtenfels
 Einzelplan 5 Gesundheit, Sport, Erholung
 Abschnitt 59 Sonst. Erholungseinrichtungen
 U-Abschnitt 5911 Campingplatz

Haushaltsstelle		Haushaltsansatz			Ergebnis der Jahresrechnung	Investitionen und Invest.- Förderungsmaßnahmen		Erläuterungen		
Nr.	Bezeichnung	2023	Verpfl.-Erm. 2023	2022		2021	Gesamt- ausgabebedarf	bisher bereitgestellt	Amt	DVM
1	2	EUR	EUR	EUR	EUR	EUR	EUR	9		
	Einnahmen	0		0	0,00					
	Ausgaben									
.9350	Erwerb von beweglichen Sachen des Anlagevermögens	16.800	0	45.000	6.484,94	0	0	0	32	
.9351	Erwerb von beweglichen Sachen des Anlagevermögens - IT -	3.000	0	1.500	-	0	0	0	12	
.9400	Hochbaumaßnahmen	0	0	0	4.744,99	0	0	0	44	
	Ausgaben	19.800	0	46.500	11.229,93	0	0	0		
	UAB 5911 Zu-/Überschuss	-19.800		-46.500	-11.229,93					
	Einnahmen	0		0	0,00					
	Ausgaben	19.800	0	46.500	11.229,93	0	0	0		
	AB 59 Zu-/Überschuss	-19.800		-46.500	-11.229,93					
	Einnahmen	112.600		60.000	0,00					
	Ausgaben	302.900	0	306.400	67.567,08	0	0	0		
	EP 5 Zu-/Überschuss	-190.300		-246.400	-67.567,08					

B. Vermögenshaushalt - Einzelpläne

Gemeinde 1 Stadt Lichtenfels
 Einzelplan 6 Bau- und Wohnungswesen, Verkehr
 Abschnitt 60 Bauverwaltung
 U-Abschnitt 6000 Bauverwaltung

Haushaltsstelle		Haushaltsansatz			Ergebnis der Jahresrechnung	Investitionen und Invest.-Förderungsmaßnahmen		Erläuterungen		
Nr.	Bezeichnung	2023	Verpfl.-Erm. 2023	2022		2021	Gesamt- ausgabebedarf	bisher bereitgestellt	Amt	DVM
1	2	EUR	EUR	EUR	EUR	EUR	EUR	9		
	Einnahmen	0		0	0,00					
	Ausgaben									
.9350	Erwerb von beweglichen Sachen des Anlagevermögens	0	0	0	1.713,60	0	0	0	41	
.9351	Erwerb von beweglichen Sachen des Anlagevermögens - IT -	63.000	0	58.500	-	0	0	0	12	
	Ausgaben	63.000	0	58.500	1.713,60	0	0			
	UAB 6000 Zu-/Überschuss	-63.000		-58.500	-1.713,60					
	Einnahmen	0		0	0,00					
	Ausgaben	63.000	0	58.500	1.713,60	0	0			
	AB 60 Zu-/Überschuss	-63.000		-58.500	-1.713,60					

B. Vermögenshaushalt - Einzelpläne

Gemeinde 1 Stadt Lichtenfels
 Einzelplan 6 Bau- und Wohnungswesen, Verkehr
 Abschnitt 61 Städtebauliche Planung, Städtebauförderung u.ä.
 U-Abschnitt 6106 Citymanagement

Haushaltsstelle		Haushaltsansatz			Ergebnis der Jahresrechnung	Investitionen und Invest.-Förderungsmaßnahmen		Erläuterungen		
Nr.	Bezeichnung	2023	Verpfl.-Erm. 2023	2022		2021	Gesamt- ausgabebedarf	bisher bereitgestellt	Amt	DVM
1	2	3	4	5	6	7	8	9		
	Einnahmen	0		0	0,00					
	Ausgaben									
.9450	Fassadensanierung Laurenzstraße 3	0	0	-	-	0	0	44		
	Ausgaben	0	0	0	0,00	0	0			
	UAB 6106 Zu-/Überschuss	0		0	0,00					

B. Vermögenshaushalt - Einzelpläne

Gemeinde 1 Stadt Lichtenfels
 Einzelplan 6 Bau- und Wohnungswesen, Verkehr
 Abschnitt 61 Städtebauliche Planung, Städtebauförderung u.ä.
 U-Abschnitt 6160 Innenstadtgestaltung

Haushaltsstelle		Haushaltsansatz			Ergebnis der Jahresrechnung	Investitionen und Invest.- Förderungsmaßnahmen		Erläuterungen		
Nr.	Bezeichnung	2023	2023 Verpfl.-Erm.	2022		2021	Gesamt- ausgabebedarf	bisher bereitgestellt	Amt	DVM
1	2	EUR	EUR	EUR	EUR	EUR	EUR	9		
	Einnahmen									
.3610	Investitionszuweisungen vom Land	359.200		44.700	63.300,00					31
	Einnahmen	359.200		44.700	63.300,00					
	Ausgaben									
.9400	Hochbaumaßnahmen	20.000	0	20.000	-	0	0	0	44	
.9450	Baumaßnahmen	20.000	0	-	-	0	0	0	41	
.9510	Leitsystem und Möblierung	180.000	0	50.000	8.146,30	0	0	0	42	
.9512	Sonstige Baumaßnahmen	220.000	0	50.000	-	0	0	0	42	
	Ausgaben	440.000	0	120.000	8.146,30	0	0	0		
	UAB 6160 Zu-/Überschuss	-80.800		-75.300	55.153,70					
	Einnahmen	359.200		44.700	63.300,00					
	Ausgaben	440.000	0	120.000	8.146,30	0	0	0		
	AB 61 Zu-/Überschuss	-80.800		-75.300	55.153,70					

B. Vermögenshaushalt - Einzelpläne

Gemeinde 1 Stadt Lichtenfels
 Einzelplan 6 Bau- und Wohnungswesen, Verkehr
 Abschnitt 62 Wohnungsbauförderung und Wohnungsfürsorge
 U-Abschnitt 6200 Wohnungsbauförderung, Stadtsanierung

Haushaltsstelle		Haushaltsansatz			Ergebnis der Jahresrechnung	Investitionen und Invest.-Förderungsmaßnahmen		Erläuterungen		
Nr.	Bezeichnung	2023	Verpfl.-Erm. 2023	2022		2021	Gesamt- ausgabebedarf	bisher bereitgestellt	Amt	DVM
1	2	EUR	EUR	EUR	EUR	EUR	EUR	9		
	Einnahmen									
.3280	Darlehensrückflüsse vom übrigen Bereich	0		0	0,00					32
.3400	Veräußerung von Grundstücken, baulichen Anlagen und grundstücksgleichen Rechten	403.000		1.142.000	601.764,77					32
.3610	Investitionszuweisungen vom Land	138.000		76.000	169.000,00					31
	Einnahmen	541.000		1.218.000	770.764,77					
	Ausgaben									
.9320	Erwerb von Grundstücken	475.000	0	671.500	844.069,33	0	0	0		32
.9490	Privatsanierungen, Förderprogramme	500.000	0	437.000	127.820,00	0	0	0		31
	Ausgaben	975.000	0	1.108.500	971.889,33	0	0	0		
	UAB 6200 Zu-/Überschuss	-434.000		109.500	-201.124,56					
	Einnahmen	541.000		1.218.000	770.764,77					
	Ausgaben	975.000	0	1.108.500	971.889,33	0	0	0		
	AB 62 Zu-/Überschuss	-434.000		109.500	-201.124,56					

B. Vermögenshaushalt - Einzelpläne

Gemeinde 1 Stadt Lichtenfels
 Einzelplan 6 Bau- und Wohnungswesen, Verkehr
 Abschnitt 63 Gemeindestraßen
 U-Abschnitt 6300 Gemeindestraßen

Haushaltsstelle		Haushaltsansatz			Ergebnis der Jahresrechnung	Investitionen und Invest.- Förderungsmaßnahmen		Erläuterungen		
Nr.	Bezeichnung	2023	Verpfl.-Erm. 2023	2022		2021	Gesamt- ausgabebedarf	bisher bereitgestellt	Amt	DVM
1	2	EUR	EUR	EUR	EUR	EUR	EUR	9		
	E i n n a h m e n									
.3400	Veräußerung von Grundstücken, baulichen Anlagen und grundstücksgleichen Rechten	0		-	-					32
.3521	Erschließungsbeiträge	5.000		15.000	398.082,02					41
.3610	Investitionszuweisungen vom Land	518.000		850.000	206.687,00					31
.3620	Investitionszuweisungen von Gemeinden und Gemeindeverbänden	0		50.000	0,00					31
	Einnahmen	523.000		915.000	604.769,02					
	A u s g a b e n									
.9320	Erwerb von Grundstücken und baulichen Anlagen	5.000	0	-	-	0	0	0	0	32
.9350	Erwerb von beweglichen Sachen des Anlagevermögens	52.000	0	10.000	6.137,21	0	0	0	0	42
.9357	Beschaffung von Fahrzeugen	0	0	0	82.893,40	0	0	0	0	42
.9510	Erschließungsmaßnahmen, DSL	405.000	0	1.660.000	619.145,89	0	0	0	0	42
.9520	Bayernstraße (Teil 2), Egerländerstraße, Pfälzerstraße	500.000	0	-	-	0	0	0	0	42
.9521	Obere Sandstraße - Straßenerneuerung	0	0	-	-	0	0	0	0	42
.9550	Krappenrother Berg	100.000	0	-	-	0	0	0	0	42
.9551	An der Zeil I - Teil 1	440.000	0	-	-	0	0	0	0	42
.9552	Schlossstraße	20.000	0	-	-	0	0	0	0	42
.9590	Straßenbeschilderung	40.000	0	-	-	0	0	0	0	41
	Ausgaben	1.562.000	0	1.670.000	708.176,50	0	0	0	0	
	UAB 6300 Zu-/Überschuss	-1.039.000		-755.000	-103.407,48					

B. Vermögenshaushalt - Einzelpläne

Gemeinde 1 Stadt Lichtenfels
 Einzelplan 6 Bau- und Wohnungswesen, Verkehr
 Abschnitt 63 Gemeindestraßen
 U-Abschnitt 6302 Dorferneuerung Klosterlangheim

Haushaltsstelle		Haushaltsansatz			Ergebnis der Jahresrechnung	Investitionen und Invest.- Förderungsmaßnahmen		Erläuterungen		
Nr.	Bezeichnung	2023	2023 Verpfl.-Erm.	2022		2021	Gesamt- ausgabebedarf	bisher bereitgestellt	Amt	DVM
1	2	3	4	5	6	7	8	9		
		EUR	EUR	EUR	EUR	EUR	EUR			
	Einnahmen									
.3610	Investitionszuweisungen vom Land	0		0	0,00					31
	Einnahmen	0		0	0,00					
	Ausgaben									
.9510	Straßen, Plätze, Brücken u.ä.	600.000	0	400.000	10.900,01	0	0	0		42
	Ausgaben	600.000	0	400.000	10.900,01	0	0			
	UAB 6302 Zu-/Überschuss	-600.000		-400.000	-10.900,01					

B. Vermögenshaushalt - Einzelpläne

Gemeinde 1 Stadt Lichtenfels
 Einzelplan 6 Bau- und Wohnungswesen, Verkehr
 Abschnitt 63 Gemeindestraßen
 U-Abschnitt 6304 Radweg Klosterlangheim - Oberlangheim

Haushaltsstelle		Haushaltsansatz			Ergebnis der Jahresrechnung	Investitionen und Invest.- Förderungsmaßnahmen		Erläuterungen		
Nr.	Bezeichnung	2023	Verpfl.-Erm. 2023	2022		2021	Gesamt- ausgabebedarf	bisher bereitgestellt	Amt	DVM
1	2	3	4	5	6	7	8	9		
	Einnahmen	0		0	0,00					
	Ausgaben									
.9510	Straßen, Plätze, Brücken u.ä.	-	-	0	-	0	0	0	42	
	Ausgaben	0	0	0	0,00	0	0			
	UAB 6304 Zu-/Überschuss	0		0	0,00					

B. Vermögenshaushalt - Einzelpläne

Gemeinde 1 Stadt Lichtenfels
 Einzelplan 6 Bau- und Wohnungswesen, Verkehr
 Abschnitt 63 Gemeindestraßen
 U-Abschnitt 6306 Brückensanierungen

Haushaltsstelle		Haushaltsansatz			Ergebnis der Jahresrechnung	Investitionen und Invest.-Förderungsmaßnahmen		Erläuterungen		
Nr.	Bezeichnung	2023	Verpfl.-Erm. 2023	2022		2021	Gesamt- ausgabebedarf	bisher bereitgestellt	Amt	DVM
1	2	3	4	5	6	7	8	9		
		EUR	EUR	EUR	EUR	EUR	EUR			
	Einnahmen									
.3610	Investitionszuweisungen vom Land	120.000		120.000	0,00					31
	Einnahmen	120.000		120.000	0,00					
	Ausgaben									
.9510	Straßen, Plätze, Brücken u.ä.	230.000	0	445.000	112.622,62	0	0			44
.9520	Franz-Josef-Strauss-Brücke	500.000	0	-	-	0	0			44
.9521	Frankenbrücke	50.000	0	-	-	0	0			44
.9522	Brücken Mistelfeld	0	0	-	-	0	0			44
.9523	Mainbrücke Reundorf	50.000	0	-	-	0	0			44
.9524	Bahnbrücke Reundorf	50.000	0	-	-	0	0			44
	Ausgaben	880.000	0	445.000	112.622,62	0	0			0
	UAB 6306 Zu-/Überschuss	-760.000		-325.000	-112.622,62					

B. Vermögenshaushalt - Einzelpläne

Gemeinde 1 Stadt Lichtenfels
 Einzelplan 6 Bau- und Wohnungswesen, Verkehr
 Abschnitt 63 Gemeindestraßen
 U-Abschnitt 6308 Gewerbegebiet "An der Zeil"

Haushaltsstelle		Haushaltsansatz			Ergebnis der Jahresrechnung	Investitionen und Invest.-Förderungsmaßnahmen		Erläuterungen		
Nr.	Bezeichnung	2023	2023 Verpfl.-Erm.	2022		2021	Gesamt- ausgabebedarf	bisher bereitgestellt	Amt	DVM
1	2	3	4	5	6	7	8	9		
	Einnahmen									
	Einnahmen	0		0	0,00					
	Ausgaben									
.9510	Straßen, Plätze, Brücken u.ä.	0	0	0	-202.990,15	0	0	42		
	Ausgaben	0	0	0	-202.990,15	0	0			
	UAB 6308 Zu-/Überschuss	0		0	202.990,15					

B. Vermögenshaushalt - Einzelpläne

Gemeinde 1 Stadt Lichtenfels
 Einzelplan 6 Bau- und Wohnungswesen, Verkehr
 Abschnitt 63 Gemeindestraßen
 U-Abschnitt 6320 Schützenplatz

Haushaltsstelle		Haushaltsansatz			Ergebnis der Jahresrechnung	Investitionen und Invest.- Förderungsmaßnahmen		Erläuterungen		
Nr.	Bezeichnung	2023	2023 Verpfl.-Erm.	2022		2021	Gesamt- ausgabebedarf	bisher bereitgestellt	Amt	DVM
1	2	3	4	5	6	7	8	9		
	Einnahmen									
	Einnahmen	0		0	0,00					
	Ausgaben									
.9400	Hochbaumaßnahmen	400.000	0	-	-	0	0	0	44	
	Ausgaben	400.000	0	0	0,00	0	0	0		
	UAB 6320 Zu-/Überschuss	-400.000		0	0,00					

B. Vermögenshaushalt - Einzelpläne

Gemeinde 1 Stadt Lichtenfels
 Einzelplan 6 Bau- und Wohnungswesen, Verkehr
 Abschnitt 63 Gemeindestraßen
 U-Abschnitt 6330 Naturschutzrechtliche Ausgleichsmaßnahme An der Zeil II

Haushaltsstelle		Haushaltsansatz			Ergebnis der Jahresrechnung	Investitionen und Invest.- Förderungsmaßnahmen		Erläuterungen		
Nr.	Bezeichnung	2023	2023 Verpfl.-Erm.	2022		2021	Gesamt- ausgabebedarf	bisher bereitgestellt	Amt	DVM
1	2	3	4	5	6	7	8	9		
	Einnahmen	0		0	0,00					
	Ausgaben									
.9510	Straßen, Plätze, Brücken u.ä.	0	0	-	-	0	0	0	41	
	Ausgaben	0	0	0	0,00	0	0			
	UAB 6330 Zu-/Überschuss	0		0	0,00					

B. Vermögenshaushalt - Einzelpläne

Gemeinde 1 Stadt Lichtenfels
 Einzelplan 6 Bau- und Wohnungswesen, Verkehr
 Abschnitt 63 Gemeindestraßen
 U-Abschnitt 6340 Ampelanlagen

Haushaltsstelle		Haushaltsansatz			Ergebnis der Jahresrechnung	Investitionen und Invest.- Förderungsmaßnahmen		Erläuterungen		
Nr.	Bezeichnung	2023	2023 Verpfl.-Erm.	2022		2021	Gesamt- ausgabebedarf	bisher bereitgestellt	Amt	DVM
1	2	3	4	5	6	7	8	9		
	Einnahmen	0		0	0,00					
	Ausgaben									
.9510	Straßen, Plätze, Brücken u.ä.	40.000	0	-	-	0	0	0	41	
	Ausgaben	40.000	0	0	0,00	0	0			
	UAB 6340 Zu-/Überschuss	-40.000		0	0,00					

B. Vermögenshaushalt - Einzelpläne

Gemeinde 1 Stadt Lichtenfels
 Einzelplan 6 Bau- und Wohnungswesen, Verkehr
 Abschnitt 63 Gemeindestraßen
 U-Abschnitt 6350 Breitband-/Mobilfunkausbau

Haushaltsstelle		Haushaltsansatz			Ergebnis der Jahresrechnung	Investitionen und Invest.-Förderungsmaßnahmen		Erläuterungen		
Nr.	Bezeichnung	2023	Verpfl.-Erm. 2023	2022		2021	Gesamt- ausgabebedarf	bisher bereitgestellt	Amt	DVM
1	2	3	4	5	6	7	8	9		
	Einnahmen									
	Einnahmen	0		0	0,00					
	Ausgaben									
.9510	Straßen, Plätze, Brücken u.ä.	100.000	0	-	-	0	0	0	41	
	Ausgaben	100.000	0	0	0,00	0	0			
	UAB 6350 Zu-/Überschuss	-100.000		0	0,00					
	Einnahmen	643.000		1.035.000	604.769,02					
	Ausgaben	3.677.000	0	2.530.000	628.708,98	0	0			
	AB 63 Zu-/Überschuss	-3.034.000		-1.495.000	-23.939,96					

B. Vermögenshaushalt - Einzelpläne

Gemeinde 1 Stadt Lichtenfels
 Einzelplan 6 Bau- und Wohnungswesen, Verkehr
 Abschnitt 67 Straßenbeleuchtung und Straßenreinigung
 U-Abschnitt 6709 Straßenbeleuchtung

Haushaltsstelle		Haushaltsansatz			Ergebnis der Jahresrechnung	Investitionen und Invest.- Förderungsmaßnahmen		Erläuterungen		
Nr.	Bezeichnung	2023	2023 Verpfl.-Erm.	2022		2021	Gesamt- ausgabebedarf	bisher bereitgestellt	Amt	DVM
1	2	3	4	5	6	7	8	9		
	Einnahmen	0		0	0,00					
	Ausgaben									
.9510	Straßen, Plätze, Brücken u.ä.	30.000	0	30.000	0,00	0	0	0	42	
.9870	Investitionszuschüsse an private Unternehmen	64.000	0	0	20.298,58	0	0	0	41	
	Ausgaben	94.000	0	30.000	20.298,58	0	0			
	UAB 6709 Zu-/Überschuss	-94.000		-30.000	-20.298,58					

B. Vermögenshaushalt - Einzelpläne

Gemeinde 1 Stadt Lichtenfels
 Einzelplan 6 Bau- und Wohnungswesen, Verkehr
 Abschnitt 67 Straßenbeleuchtung und Straßenreinigung
 U-Abschnitt 6751 Straßenreinigung

Haushaltsstelle		Haushaltsansatz			Ergebnis der Jahresrechnung	Investitionen und Invest.-Förderungsmaßnahmen		Erläuterungen		
Nr.	Bezeichnung	2023	Verpfl.-Erm. 2023	2022		2021	Gesamt- ausgabebedarf	bisher bereitgestellt	Amt	DVM
1	2	EUR	EUR	EUR	EUR	EUR	EUR	9		
	Einnahmen									
	Einnahmen	0		0	0,00					
	Ausgaben									
.9350	Erwerb von beweglichen Sachen des Anlagevermögens	0	0	2.000	0,00	0	0	0	42	
.9357	Beschaffung von Fahrzeugen	0	0	25.000	0,00	0	0	0	42	
	Ausgaben	0	0	27.000	0,00	0	0			
	UAB 6751 Zu-/Überschuss	0		-27.000	0,00					

B. Vermögenshaushalt - Einzelpläne

Gemeinde 1 Stadt Lichtenfels
 Einzelplan 6 Bau- und Wohnungswesen, Verkehr
 Abschnitt 67 Straßenbeleuchtung und Straßenreinigung
 U-Abschnitt 6752 Winterdienst

Haushaltsstelle		Haushaltsansatz			Ergebnis der Jahresrechnung	Investitionen und Invest.- Förderungsmaßnahmen		Erläuterungen		
Nr.	Bezeichnung	2023	Verpfl.-Erm. 2023	2022		2021	Gesamt- ausgabebedarf	bisher bereitgestellt	Amt	DVM
1	2	3	4	5	6	7	8	9		
	Einnahmen	0		0	0,00					
	Ausgaben									
.9350	Erwerb von beweglichen Sachen des Anlagevermögens	36.000	0	11.000	11.961,88	0	0	0	42	
.9357	Beschaffung von Fahrzeugen	20.000	0	20.000	-	0	0	0	42	
	Ausgaben	56.000	0	31.000	11.961,88	0	0			
	UAB 6752 Zu-/Überschuss	-56.000		-31.000	-11.961,88					
	Einnahmen	0		0	0,00					
	Ausgaben	150.000	0	88.000	32.260,46	0	0			
	AB 67 Zu-/Überschuss	-150.000		-88.000	-32.260,46					

B. Vermögenshaushalt - Einzelpläne

Gemeinde 1 Stadt Lichtenfels
 Einzelplan 6 Bau- und Wohnungswesen, Verkehr
 Abschnitt 69 Wasserläufe, Wasserbau
 U-Abschnitt 6900 Allgemeiner Wasserbau

Haushaltsstelle		Haushaltsansatz			Ergebnis der Jahresrechnung	Investitionen und Invest.- Förderungsmaßnahmen		Erläuterungen		
Nr.	Bezeichnung	2023	2023 Verpfl.-Erm.	2022		2021	Gesamt- ausgabebedarf	bisher bereitgestellt	Amt	DVM
1	2	3	4	5	6	7	8	9		
		EUR	EUR	EUR	EUR	EUR	EUR			
	Einnahmen									
.3610	Investitionszuweisungen vom Land	0		-	-					31
	Einnahmen	0		0	0,00					
	Ausgaben									
.9500	Tiefbaumaßnahmen	31.000	0	115.000	0,00	0	0	0	0	42
	Ausgaben	31.000	0	115.000	0,00	0	0	0	0	
	UAB 6900 Zu-/Überschuss	-31.000		-115.000	0,00					

B. Vermögenshaushalt - Einzelpläne

Gemeinde 1 Stadt Lichtenfels
 Einzelplan 6 Bau- und Wohnungswesen, Verkehr
 Abschnitt 69 Wasserläufe, Wasserbau
 U-Abschnitt 6901 Wasserrückhaltung Scheubelsgraben

Haushaltsstelle		Haushaltsansatz			Ergebnis der Jahresrechnung	Investitionen und Invest.-Förderungsmaßnahmen		Erläuterungen		
Nr.	Bezeichnung	2023	Verpfl.-Erm. 2023	2022		2021	Gesamt- ausgabebedarf	bisher bereitgestellt	Amt	DVM
1	2	3	4	5	6	7	8	9		
	Einnahmen									
	Einnahmen	0		0	0,00					
	Ausgaben									
.9500	Tiefbaumaßnahmen	-	-	0	-	0	0	0	42	
	Ausgaben	0	0	0	0,00	0	0			
	UAB 6901 Zu-/Überschuss	0		0	0,00					

B. Vermögenshaushalt - Einzelpläne

Gemeinde 1 Stadt Lichtenfels
 Einzelplan 6 Bau- und Wohnungswesen, Verkehr
 Abschnitt 69 Wasserläufe, Wasserbau
 U-Abschnitt 6902 Wasserrückhaltung Tempelsgraben

Haushaltsstelle		Haushaltsansatz			Ergebnis der Jahresrechnung	Investitionen und Invest.-Förderungsmaßnahmen		Erläuterungen		
Nr.	Bezeichnung	2023	Verpfl.-Erm. 2023	2022		2021	Gesamt- ausgabebedarf	bisher bereitgestellt	Amt	DVM
1	2	3	4	5	6	7	8	9		
	Einnahmen	0		0	0,00					
	Ausgaben									
.9500	Planungskosten	0	0	0	0,00	0	0	42		
	Ausgaben	0	0	0	0,00	0	0			
	UAB 6902 Zu-/Überschuss	0		0	0,00					

B. Vermögenshaushalt - Einzelpläne

Gemeinde 1 Stadt Lichtenfels
 Einzelplan 6 Bau- und Wohnungswesen, Verkehr
 Abschnitt 69 Wasserläufe, Wasserbau
 U-Abschnitt 6910 Hochwasserschutz

Haushaltsstelle		Haushaltsansatz			Ergebnis der Jahresrechnung	Investitionen und Invest.- Förderungsmaßnahmen		Erläuterungen		
Nr.	Bezeichnung	2023	Verpfl.-Erm. 2023	2022		2021	Gesamt- ausgabebedarf	bisher bereitgestellt	Amt	DVM
1	2	EUR	EUR	EUR	EUR	EUR	EUR	9		
	Einnahmen									
.3610	Investitionszuweisungen vom Land	144.700		-	-				31	
	Einnahmen	144.700		0	0,00					
	Ausgaben									
.9320	Erwerb von Grundstücken und baulichen Anlagen	50.000	0	-	-	0	0	0	43	
.9350	Erwerb von beweglichen Sachen des Anlagevermögens	118.500	0	-	-	0	0	0	43	
.9520	Integrales Hochwasserschutzkonzept	14.000	0	-	-	0	0	0	43	
.9521	Integrales Hochwasserschutzkonzept Leuchsenbach	35.000	0	-	-	0	0	0	43	
.9522	Integrales Hochwasserschutzkonzept Weiherbach	120.000	0	-	-	0	0	0	43	
.9523	Integrales Hochwasserschutzkonzept Trieb	40.000	0	-	-	0	0	0	43	
	Ausgaben	377.500	0	0	0,00	0	0	0		
	UAB 6910 Zu-/Überschuss	-232.800		0	0,00					

B. Vermögenshaushalt - Einzelpläne

Gemeinde 1 Stadt Lichtenfels
 Einzelplan 6 Bau- und Wohnungswesen, Verkehr
 Abschnitt 69 Wasserläufe, Wasserbau
 U-Abschnitt 6920 Renaturierung Gewässer 3. Ordnung

Haushaltsstelle		Haushaltsansatz			Ergebnis der Jahresrechnung	Investitionen und Invest.- Förderungsmaßnahmen		Erläuterungen		
Nr.	Bezeichnung	2023	2023 Verpfl.-Erm.	2022		2021	Gesamt- ausgabebedarf	bisher bereitgestellt	Amt	DVM
1	2	3	4	5	6	7	8	9		
	Einnahmen	0		0	0,00					
	Ausgaben									
.9510	Planungskosten	50.000	0	-	-	0	0	0	43	
	Ausgaben	50.000	0	0	0,00	0	0			
	UAB 6920 Zu-/Überschuss	-50.000		0	0,00					
	Einnahmen	144.700		0	0,00					
	Ausgaben	458.500	0	115.000	0,00	0	0			
	AB 69 Zu-/Überschuss	-313.800		-115.000	0,00					
	Einnahmen	1.687.900		2.297.700	1.438.833,79					
	Ausgaben	5.763.500	0	4.020.000	1.642.718,67	0	0			
	EP 6 Zu-/Überschuss	-4.075.600		-1.722.300	-203.884,88					

B. Vermögenshaushalt - Einzelpläne

Gemeinde **1 Stadt Lichtenfels**
 Einzelplan **7 Öffentl. Einrichtungen, Wirtschaftsförderung**
 Abschnitt **70 Abwasserbeseitigung**
 U-Abschnitt **7000 Abwasserbeseitigung**

Haushaltsstelle		Haushaltsansatz			Ergebnis der Jahresrechnung	Investitionen und Invest.-Förderungsmaßnahmen		Erläuterungen		
Nr.	Bezeichnung	2023	Verpfl.-Erm. 2023	2022		2021	Gesamt- ausgabebedarf	bisher bereitgestellt	Amt	DVM
1	2	3	4	5	6	7	8	9		
		EUR	EUR	EUR	EUR	EUR	EUR			
	E i n n a h m e n									
.3010	Zuführung vom Verwaltungshaushalt	0		0	0,00					31
.3130	Entnahme aus der Gebühren- ausgleichsrücklage	0		0	0,00					31
.3450	Verkauf von beweglichen Sachen	0		0	-					42
.3531	Kanalbaubeiträge (Herstellungsaufwand)	358.000		540.000	521.900,50					31
.3610	Investitionszuweisungen vom Land	900.000		900.000	335.483,00					31
.3620	Investitionszuweisungen von Gemeinden und Gemeindeverbänden	0		0	0,00					31
	Einnahmen	1.258.000		1.440.000	857.383,50					
	A u s g a b e n									
.9010	Zuführung zum Verwaltungshaushalt	0	0	0	0,00	0		0		31
.9111	Zuführung zur Gebührenausschlagrücklage	0	0	0	0,21	0		0		31
.9320	Erwerb von Grundstücken und baulichen Anlagen	5.000	0	-	-	0		0		32
.9350	Erwerb von beweglichen Sachen des Anlagevermögens	102.000	0	75.000	54.903,25	0		0		42
.9351	Erwerb von beweglichen Sachen des Anlagevermögens - IT -	16.000	0	10.000	-	0		0		12
.9357	Beschaffung von Fahrzeugen	0	0	0	3.941,00	0		0		42
.9535	Entwässerung	280.000	0	1.435.000	2.774.799,39	0		0		42
.9536	Öffentliche Hausanschlüsse -Neubauten, Erneuerungen-	25.000	0	25.000	41.306,35	0		0		42
.9540	Kanalerneuerung Gebiet Goldberg	150.000	0	-	-	0		0		42
.9541	Kanalerneuerung Kronacher Straße	200.000	0	-	-	0		0		42
.9542	Kanalbau Bayernstraße, Egerländerstraße, Pfälzerstraße	400.000	0	-	-	0		0		42
	Ausgaben	1.178.000	0	1.545.000	2.874.950,20	0		0		
	UAB 7000 Zu-/Überschuss	80.000		-105.000	-2.017.566,70					

B. Vermögenshaushalt - Einzelpläne

Gemeinde 1 Stadt Lichtenfels
 Einzelplan 7 Öffentl. Einrichtungen, Wirtschaftsförderung
 Abschnitt 70 Abwasserbeseitigung
 U-Abschnitt 7001 Kanalisation Tiefenroth und Gnellenroth

Haushaltsstelle		Haushaltsansatz			Ergebnis der Jahresrechnung	Investitionen und Invest.-Förderungsmaßnahmen		Erläuterungen		
Nr.	Bezeichnung	2023	Verpfl.-Erm. 2023	2022		2021	Gesamt- ausgabebedarf	bisher bereitgestellt	Amt	DVM
1	2	3	4	5	6	7	8	9		
		EUR	EUR	EUR	EUR	EUR	EUR			
	Einnahmen									
	Einnahmen	0		0	0,00					
	Ausgaben									
.9535	Entwässerung	500.000	0	100.000	0,00	0	0	0	42	
	Ausgaben	500.000	0	100.000	0,00	0	0			
	UAB 7001 Zu-/Überschuss	-500.000		-100.000	0,00					

B. Vermögenshaushalt - Einzelpläne

Gemeinde 1 Stadt Lichtenfels
 Einzelplan 7 Öffentl. Einrichtungen, Wirtschaftsförderung
 Abschnitt 70 Abwasserbeseitigung
 U-Abschnitt 7005 Kanalisation Mönchkröttendorf/Lahm

Haushaltsstelle		Haushaltsansatz			Ergebnis der Jahresrechnung	Investitionen und Invest.-Förderungsmaßnahmen		Erläuterungen		
Nr.	Bezeichnung	2023	2023	2022		2021	Gesamt- ausgabebedarf	bisher bereitgestellt	Amt	DVM
		EUR	EUR	EUR	EUR	EUR	EUR			
1	2	3	4	5	6	7	8	9		
	Einnahmen									
.3610	Investitionszuweisungen vom Land	0		0	0,00					31
.3620	Investitionszuweisungen von Gemeinden und Gemeindeverbänden	34.000		34.000	0,00					31
	Einnahmen	34.000		34.000	0,00					
	Ausgaben									
.9535	Entwässerung	0	0	0	0,00	0	0	0	0	42
	Ausgaben	0	0	0	0,00	0	0	0	0	
	UAB 7005 Zu-/Überschuss	34.000		34.000	0,00					

B. Vermögenshaushalt - Einzelpläne

Gemeinde 1 Stadt Lichtenfels
 Einzelplan 7 Öffentl. Einrichtungen, Wirtschaftsförderung
 Abschnitt 70 Abwasserbeseitigung
 U-Abschnitt 7008 Gewerbegebiet "An der Zeil"

Haushaltsstelle		Haushaltsansatz			Ergebnis der Jahresrechnung	Investitionen und Invest.- Förderungsmaßnahmen		Erläuterungen		
Nr.	Bezeichnung	2023	Verpfl.-Erm. 2023	2022		2021	Gesamt- ausgabebedarf	bisher bereitgestellt	Amt	DVM
1	2	3	4	5	6	7	8	9		
		EUR	EUR	EUR	EUR	EUR	EUR			
	Einnahmen									
	Einnahmen	0		0	0,00					
	Ausgaben									
.9535	Entwässerung	0	0	0	0,00	0	0	42		
	Ausgaben	0	0	0	0,00	0	0			
	UAB 7008 Zu-/Überschuss	0		0	0,00					

B. Vermögenshaushalt - Einzelpläne

Gemeinde 1 Stadt Lichtenfels
 Einzelplan 7 Öffentl. Einrichtungen, Wirtschaftsförderung
 Abschnitt 70 Abwasserbeseitigung
 U-Abschnitt 7009 Kanalisation Degendorf

Haushaltsstelle		Haushaltsansatz			Ergebnis der Jahresrechnung	Investitionen und Invest.-Förderungsmaßnahmen		Erläuterungen		
Nr.	Bezeichnung	2023	Verpfl.-Erm. 2023	2022		2021	Gesamt- ausgabebedarf	bisher bereitgestellt	Amt	DVM
1	2	3	4	5	6	7	8	9		
	Einnahmen									
	Einnahmen	0		0	0,00					
	Ausgaben									
.9535	Entwässerung	0	0	20.000	-	0	0	0	42	
	Ausgaben	0	0	20.000	0,00	0	0			
	UAB 7009 Zu-/Überschuss	0		-20.000	0,00					
	Einnahmen	1.292.000		1.474.000	857.383,50					
	Ausgaben	1.678.000	0	1.665.000	2.874.950,20	0	0			
	AB 70 Zu-/Überschuss	-386.000		-191.000	-2.017.566,70					

B. Vermögenshaushalt - Einzelpläne

Gemeinde 1 Stadt Lichtenfels
 Einzelplan 7 Öffentl. Einrichtungen, Wirtschaftsförderung
 Abschnitt 71 Abwasserbeseitigung
 U-Abschnitt 7181 Kläranlagen

Haushaltsstelle		Haushaltsansatz			Ergebnis der Jahresrechnung	Investitionen und Invest.-Förderungsmaßnahmen		Erläuterungen		
Nr.	Bezeichnung	2023	Verpfl.-Erm. 2023	2022		2021	Gesamt- ausgabebedarf	bisher bereitgestellt	Amt	DVM
		EUR	EUR	EUR	EUR	EUR				
1	2	3	4	5	6	7	8	9		
	Einnahmen									
.3610	Investitionszuweisungen vom Land	2.200.000		1.500.000	0,00			31		
.3680	Investitionszuschüsse vom übrigen Bereich	22.500		22.500	-			31		
	Einnahmen	2.222.500		1.522.500	0,00					
	Ausgaben									
.9350	Erwerb von beweglichen Sachen des Anlagevermögens	87.300	0	106.500	132.825,80	0		0	43	
.9351	Erwerb von beweglichen Sachen des Anlagevermögens - IT -	2.500	0	2.000	-	0		0	12	
.9400	Hochbaumaßnahmen	400.000	0	490.000	2.976.046,89	0		0	43	
	Ausgaben	489.800	0	598.500	3.108.872,69	0		0		
	UAB 7181 Zu-/Überschuss	1.732.700		924.000	-3.108.872,69					
	Einnahmen	2.222.500		1.522.500	0,00					
	Ausgaben	489.800	0	598.500	3.108.872,69	0		0		
	AB 71 Zu-/Überschuss	1.732.700		924.000	-3.108.872,69					

B. Vermögenshaushalt - Einzelpläne

Gemeinde 1 Stadt Lichtenfels
 Einzelplan 7 Öffentl. Einrichtungen, Wirtschaftsförderung
 Abschnitt 72 Abfallbeseitigung
 U-Abschnitt 7210 Mülldeponien

Haushaltsstelle		Haushaltsansatz			Ergebnis der Jahresrechnung	Investitionen und Invest.-Förderungsmaßnahmen		Erläuterungen		
Nr.	Bezeichnung	2023	Verpfl.-Erm. 2023	2022		2021	Gesamt- ausgabebedarf	bisher bereitgestellt	Amt	DVM
1	2	3	4	5	6	7	8	9		
	Einnahmen	0		0	0,00					
	Ausgaben									
.9510	Straßen, Plätze, Brücken u.ä.	35.000	0	90.000	0,00	0	0	0	42	
	Ausgaben	35.000	0	90.000	0,00	0	0			
	UAB 7210 Zu-/Überschuss	-35.000		-90.000	0,00					
	Einnahmen	0		0	0,00					
	Ausgaben	35.000	0	90.000	0,00	0	0			
	AB 72 Zu-/Überschuss	-35.000		-90.000	0,00					

B. Vermögenshaushalt - Einzelpläne

Gemeinde 1 Stadt Lichtenfels
 Einzelplan 7 Öffentl. Einrichtungen, Wirtschaftsförderung
 Abschnitt 73 Märkte
 U-Abschnitt 7300 Märkte

Haushaltsstelle		Haushaltsansatz			Ergebnis der Jahresrechnung	Investitionen und Invest.- Förderungsmaßnahmen		Erläuterungen		
Nr.	Bezeichnung	2023	2023 Verpfl.-Erm.	2022		2021	Gesamt- ausgabebedarf	bisher bereitgestellt	Amt	DVM
1	2	3 EUR	4 EUR	5 EUR	6 EUR	7 EUR	8 EUR	9		
	Einnahmen									
.3610	Investitionszuweisungen vom Land	0		20.000	0,00					31
	Einnahmen	0		20.000	0,00					
	Ausgaben									
.9350	Erwerb von beweglichen Sachen des Anlagevermögens	0	0	0	7.315,61	0	0	0		21
	Ausgaben	0	0	0	7.315,61	0	0			
	UAB 7300 Zu-/Überschuss	0		20.000	-7.315,61					

B. Vermögenshaushalt - Einzelpläne

Gemeinde 1 Stadt Lichtenfels
 Einzelplan 7 Öffentl. Einrichtungen, Wirtschaftsförderung
 Abschnitt 73 Märkte
 U-Abschnitt 7301 Weihnachtsmarkt

Haushaltsstelle		Haushaltsansatz			Ergebnis der Jahresrechnung	Investitionen und Invest.- Förderungsmaßnahmen		Erläuterungen		
Nr.	Bezeichnung	2023	Verpfl.-Erm. 2023	2022		2021	Gesamt- ausgabebedarf	bisher bereitgestellt	Amt	DVM
1	2	3	4	5	6	7	8	9		
	Einnahmen	0		0	0,00					
	Ausgaben									
.9350	Erwerb von beweglichen Sachen des Anlagevermögens	2.500	0	-	-	0	0	0	21	
	Ausgaben	2.500	0	0	0,00	0	0			
	UAB 7301 Zu-/Überschuss	-2.500		0	0,00					
	Einnahmen	0		20.000	0,00					
	Ausgaben	2.500	0	0	7.315,61	0	0			
	AB 73 Zu-/Überschuss	-2.500		20.000	-7.315,61					

B. Vermögenshaushalt - Einzelpläne

Gemeinde 1 Stadt Lichtenfels
 Einzelplan 7 Öffentl. Einrichtungen, Wirtschaftsförderung
 Abschnitt 75 Bestattungswesen
 U-Abschnitt 7511 Friedhöfe

Haushaltsstelle		Haushaltsansatz			Ergebnis der Jahresrechnung	Investitionen und Invest.-Förderungsmaßnahmen		Erläuterungen		
Nr.	Bezeichnung	2023	Verpfl.-Erm. 2023	2022		2021	Gesamt- ausgabebedarf	bisher bereitgestellt	Amt	DVM
1	2	EUR	EUR	EUR	EUR	EUR	EUR	9		
	Einnahmen	0		0	0,00					
	Ausgaben									
.9350	Erwerb von beweglichen Sachen des Anlagevermögens	11.000	0	6.500	21.952,78	0	0	0	42	
.9351	Erwerb von beweglichen Sachen des Anlagevermögens - IT -	1.000	0	-	-	0	0	0	12	
.9400	Hochbaumaßnahmen	40.000	0	0	0,00	0	0	0	44	
.9510	Straßen, Plätze, Brücken u.ä.	40.500	0	40.000	0,00	0	0	0	42	
	Ausgaben	92.500	0	46.500	21.952,78	0	0	0		
	UAB 7511 Zu-/Überschuss	-92.500		-46.500	-21.952,78					
	Einnahmen	0		0	0,00					
	Ausgaben	92.500	0	46.500	21.952,78	0	0	0		
	AB 75 Zu-/Überschuss	-92.500		-46.500	-21.952,78					

B. Vermögenshaushalt - Einzelpläne

Gemeinde 1 Stadt Lichtenfels
 Einzelplan 7 Öffentl. Einrichtungen, Wirtschaftsförderung
 Abschnitt 76 Sonstige öffentliche Einrichtungen
 U-Abschnitt 7621 Stadthalle

Haushaltsstelle		Haushaltsansatz			Ergebnis der Jahresrechnung	Investitionen und Invest.- Förderungsmaßnahmen		Erläuterungen		
Nr.	Bezeichnung	2023	Verpfl.-Erm. 2023	2022		2021	Gesamt- ausgabebedarf	bisher bereitgestellt	Amt	DVM
1	2	EUR	EUR	EUR	EUR	EUR	EUR	9		
	Einnahmen									
.3610	Investitionszuweisungen vom Land	0		-	-					31
	Einnahmen	0		0	0,00					
	Ausgaben									
.9350	Erwerb von beweglichen Sachen des Anlagevermögens	33.600	0	30.000	107,51	0	0	0	21	
.9351	Erwerb von beweglichen Sachen des Anlagevermögens - IT -	2.900	0	-	-	0	0	0	12	
.9400	Hochbaumaßnahmen	0	0	0	0,00	0	0	0	44	
	Ausgaben	36.500	0	30.000	107,51	0	0	0		
	UAB 7621 Zu-/Überschuss	-36.500		-30.000	-107,51					
	Einnahmen	0		0	0,00					
	Ausgaben	36.500	0	30.000	107,51	0	0	0		
	AB 76 Zu-/Überschuss	-36.500		-30.000	-107,51					

B. Vermögenshaushalt - Einzelpläne

Gemeinde 1 Stadt Lichtenfels
 Einzelplan 7 Öffentl. Einrichtungen, Wirtschaftsförderung
 Abschnitt 77 Hilfsbetriebe der Verwaltung
 U-Abschnitt 7709 Fuhrpark

Haushaltsstelle		Haushaltsansatz			Ergebnis der Jahresrechnung	Investitionen und Invest.-Förderungsmaßnahmen		Erläuterungen		
Nr.	Bezeichnung	2023	Verpfl.-Erm. 2023	2022		2021	Gesamt- ausgabebedarf	bisher bereitgestellt	Amt	DVM
1	2	3	4	5	6	7	8	9		
	Einnahmen									
.3450	Verkauf von beweglichen Sachen	40.000		5.000	-					31
	Einnahmen	40.000		5.000	0,00					
	Ausgaben									
.9350	Erwerb von beweglichen Sachen des Anlagevermögens	4.000	0	17.000	7.529,37	0	0			42
.9357	Beschaffung von Fahrzeugen	0	0	0	17.240,08	0	0			42
	Ausgaben	4.000	0	17.000	24.769,45	0	0			
	UAB 7709 Zu-/Überschuss	36.000		-12.000	-24.769,45					

B. Vermögenshaushalt - Einzelpläne

Gemeinde 1 Stadt Lichtenfels
 Einzelplan 7 Öffentl. Einrichtungen, Wirtschaftsförderung
 Abschnitt 77 Hilfsbetriebe der Verwaltung
 U-Abschnitt 7711 Bauhof

Haushaltsstelle		Haushaltsansatz			Ergebnis der Jahresrechnung	Investitionen und Invest.- Förderungsmaßnahmen		Erläuterungen		
Nr.	Bezeichnung	2023	Verpfl.-Erm. 2023	2022		2021	Gesamt- ausgabebedarf	bisher bereitgestellt	Amt	DVM
1	2	EUR	EUR	EUR	EUR	EUR	EUR	9		
	Einnahmen	0		0	0,00					
	Ausgaben									
.9350	Erwerb von beweglichen Sachen des Anlagevermögens	12.000	0	22.000	1.050,51	0	0	0	42	
.9351	Erwerb von beweglichen Sachen des Anlagevermögens - IT -	2.000	0	-	-	0	0	0	12	
.9400	Hochbaumaßnahmen	450.000	0	60.000	-	0	0	0	44	
	Ausgaben	464.000	0	82.000	1.050,51	0	0	0		
	UAB 7711 Zu-/Überschuss	-464.000		-82.000	-1.050,51					
	Einnahmen	40.000		5.000	0,00					
	Ausgaben	468.000	0	99.000	25.819,96	0	0			
	AB 77 Zu-/Überschuss	-428.000		-94.000	-25.819,96					

B. Vermögenshaushalt - Einzelpläne

Gemeinde 1 Stadt Lichtenfels
 Einzelplan 7 Öffentl. Einrichtungen, Wirtschaftsförderung
 Abschnitt 79 Fremdenverkehr, sonst. Förderung von Wirtschaft und Verkehr
 U-Abschnitt 7901 Amt für Wirtschaft, Tourismus und Kultur

Haushaltsstelle		Haushaltsansatz			Ergebnis der Jahresrechnung	Investitionen und Invest.-Förderungsmaßnahmen		Erläuterungen		
Nr.	Bezeichnung	2023	2023	2022		2021	Gesamt- ausgabebedarf	bisher bereitgestellt	Amt	DVM
		EUR	EUR	EUR	EUR	EUR	EUR			
1	2	3	4	5	6	7	8	9		
	Einnahmen	0		0	0,00					
	Ausgaben									
.9351	Erwerb von beweglichen Sachen des Anlagevermögens - IT -	4.200	0	-	-	0	0	12		
.9400	Hochbaumaßnahmen	0	0	0	3.147,90	0	0	44		
	Ausgaben	4.200	0	0	3.147,90	0	0			
	UAB 7901 Zu-/Überschuss	-4.200		0	-3.147,90					
	Einnahmen	0		0	0,00					
	Ausgaben	4.200	0	0	3.147,90	0	0			
	AB 79 Zu-/Überschuss	-4.200		0	-3.147,90					
	Einnahmen	3.554.500		3.021.500	857.383,50					
	Ausgaben	2.806.500	0	2.529.000	6.042.166,65	0	0			
	EP 7 Zu-/Überschuss	748.000		492.500	-5.184.783,15					

B. Vermögenshaushalt - Einzelpläne

Gemeinde 1 Stadt Lichtenfels
 Einzelplan 8 Wirtschaftl. Unternehmen, Grund- und Sondervermögen
 Abschnitt 81 Versorgungsunternehmen
 U-Abschnitt 8151 Wasserversorgung

Haushaltsstelle		Haushaltsansatz			Ergebnis der Jahresrechnung	Investitionen und Invest.- Förderungsmaßnahmen		Erläuterungen		
Nr.	Bezeichnung	2023	2023 Verpfl.-Erm.	2022		2021	Gesamt- ausgabebedarf	bisher bereitgestellt	Amt	DVM
1	2	3	4	5	6	7	8	9		
	Einnahmen									
.3561	Wasseranschlußbaubeiträge (Herstellungsaufwand)	144.000		220.000	242.325,19					31
	Einnahmen	144.000		220.000	242.325,19					
	Ausgaben									
.9531	Weiterleitung Beiträge	144.000	0	220.000	242.325,19	0	0	0		31
	Ausgaben	144.000	0	220.000	242.325,19	0	0	0		
	UAB 8151 Zu-/Überschuss	0		0	0,00					

B. Vermögenshaushalt - Einzelpläne

Gemeinde 1 Stadt Lichtenfels
 Einzelplan 8 Wirtschaftl. Unternehmen, Grund- und Sondervermögen
 Abschnitt 81 Versorgungsunternehmen
 U-Abschnitt 8171 Stadtwerke

Haushaltsstelle		Haushaltsansatz			Ergebnis der Jahresrechnung	Investitionen und Invest.- Förderungsmaßnahmen		Erläuterungen		
Nr.	Bezeichnung	2023	Verpfl.-Erm. 2023	2022		2021	Gesamt- ausgabebedarf	bisher bereitgestellt	Amt	DVM
1	2	EUR	EUR	EUR	EUR	EUR	EUR	9		
	Einnahmen									
.3400	Veräußerung von Grundstücken, baulichen Anlagen und grundstücksgleichen Rechten	1.000		-	-					32
	Einnahmen	1.000		0	0,00					
	Ausgaben									
.9320	Erwerb von Grundstücken und baulichen Anlagen	1.000	0	-	-	0	0	0	0	32
	Ausgaben	1.000	0	0	0,00	0	0	0	0	
	UAB 8171 Zu-/Überschuss	0		0	0,00					
	Einnahmen	145.000		220.000	242.325,19					
	Ausgaben	145.000	0	220.000	242.325,19	0	0	0	0	
	AB 81 Zu-/Überschuss	0		0	0,00					

B. Vermögenshaushalt - Einzelpläne

Gemeinde **1 Stadt Lichtenfels**
 Einzelplan **8 Wirtschaftl. Unternehmen, Grund- und Sondervermögen**
 Abschnitt **88 Allgemeines Grundvermögen**
 U-Abschnitt **8800 Bebauter Grundbesitz**

Haushaltsstelle		Haushaltsansatz			Ergebnis der Jahresrechnung	Investitionen und Invest.- Förderungsmaßnahmen		Erläuterungen		
Nr.	Bezeichnung	2023	Verpfl.-Erm. 2023	2022		2021	Gesamt- ausgabebedarf	bisher bereitgestellt	Amt	DVM
1	2	3	4	5	6	7	8	9		
		EUR	EUR	EUR	EUR	EUR	EUR			
	Einnahmen									
.3610	Investitionszuweisungen vom Land	0		0	0,00					31
	Einnahmen	0		0	0,00					
	Ausgaben									
.9350	Erwerb von beweglichen Sachen des Anlagevermögens	5.500	0	7.700	4.608,17	0	0			44
.9357	Beschaffung von Fahrzeugen	0	0	0	4.096,08	0	0			42
.9400	Hochbaumaßnahmen (Mietwohnhäuser)	80.000	0	250.000	96.501,87	0	0			44
.9450	Sanierung Ludwig-Richter-Straße 2 + 4	600.000	0	-	-	0	0			44
	Ausgaben	685.500	0	257.700	105.206,12	0	0			
	UAB 8800 Zu-/Überschuss	-685.500		-257.700	-105.206,12					

B. Vermögenshaushalt - Einzelpläne

Gemeinde 1 Stadt Lichtenfels
 Einzelplan 8 Wirtschaftl. Unternehmen, Grund- und Sondervermögen
 Abschnitt 88 Allgemeines Grundvermögen
 U-Abschnitt 8801 Wohnhäuser und Gemeinschaftshäuser

Haushaltsstelle		Haushaltsansatz			Ergebnis der Jahresrechnung	Investitionen und Invest.- Förderungsmaßnahmen		Erläuterungen		
Nr.	Bezeichnung	2023	2023 Verpfl.-Erm.	2022		2021	Gesamt- ausgabebedarf	bisher bereitgestellt	Amt	DVM
1	2	3 EUR	4 EUR	5 EUR	6 EUR	7 EUR	8 EUR	9		
	Einnahmen									
	Einnahmen	0		0	0,00					
	Ausgaben									
.9400	Hochbaumaßnahmen	20.000	0	-	-	0	0	0	44	
	Ausgaben	20.000	0	0	0,00	0	0			
	UAB 8801 Zu-/Überschuss	-20.000		0	0,00					
	Einnahmen	0		0	0,00					
	Ausgaben	705.500	0	257.700	105.206,12	0	0			
	AB 88 Zu-/Überschuss	-705.500		-257.700	-105.206,12					
	Einnahmen	145.000		220.000	242.325,19					
	Ausgaben	850.500	0	477.700	347.531,31	0	0			
	EP 8 Zu-/Überschuss	-705.500		-257.700	-105.206,12					

B. Vermögenshaushalt - Einzelpläne

Gemeinde 1 Stadt Lichtenfels
 Einzelplan 9 Allgemeine Finanzwirtschaft
 Abschnitt 90 Steuern, allgemeine Zuweisungen und allgemeine Umlagen
 U-Abschnitt 9000 Steuern, allgemeine Zuweisungen und allgemeine Umlagen

Haushaltsstelle		Haushaltsansatz			Ergebnis der Jahresrechnung	Investitionen und Invest.-Förderungsmaßnahmen		Erläuterungen		
Nr.	Bezeichnung	2023	Verpfl.-Erm. 2023	2022		2021	Gesamt- ausgabebedarf	bisher bereitgestellt	Amt	DVM
1	2	3	4	5	6	7	8	9		
	Einnahmen									
.3614	Investitionspauschale (Art. 12 FAG)	330.000		350.000	336.781,00					31
	Einnahmen	330.000		350.000	336.781,00					
	Ausgaben									
	Ausgaben	0	0	0	0,00	0	0			
	UAB 9000 Zu-/Überschuss	330.000		350.000	336.781,00					
	Einnahmen	330.000		350.000	336.781,00					
	Ausgaben	0	0	0	0,00	0	0			
	AB 90 Zu-/Überschuss	330.000		350.000	336.781,00					

B. Vermögenshaushalt - Einzelpläne

Gemeinde 1 Stadt Lichtenfels
 Einzelplan 9 Allgemeine Finanzwirtschaft
 Abschnitt 91 Sonstige allgemeine Finanzwirtschaft
 U-Abschnitt 9101 Allgemeine Rücklage (einschließlich Zinserträge)

Haushaltsstelle		Haushaltsansatz			Ergebnis der Jahresrechnung	Investitionen und Invest.- Förderungsmaßnahmen		Erläuterungen		
Nr.	Bezeichnung	2023	2023 Verpfl.-Erm.	2022		2021	Gesamt- ausgabebedarf	bisher bereitgestellt	Amt	DVM
1	2	3	4	5	6	7	8	9		
	Einnahmen									
.3100	Entnahme aus der Allgemeinen Rücklage	6.625.400		4.447.400	6.721.768,74					31
	Einnahmen	6.625.400		4.447.400	6.721.768,74					
	Ausgaben									
.9100	Zuführung an die Allgemeine Rücklage	0	0	0	6.928.387,55	0	0	0		31
	Ausgaben	0	0	0	6.928.387,55	0	0			
	UAB 9101 Zu-/Überschuss	6.625.400		4.447.400	-206.618,81					

B. Vermögenshaushalt - Einzelpläne

Gemeinde 1 Stadt Lichtenfels
 Einzelplan 9 Allgemeine Finanzwirtschaft
 Abschnitt 91 Sonstige allgemeine Finanzwirtschaft
 U-Abschnitt 9111 Sonderrücklagen

Haushaltsstelle		Haushaltsansatz			Ergebnis der Jahresrechnung	Investitionen und Invest.- Förderungsmaßnahmen		Erläuterungen		
Nr.	Bezeichnung	2023	Verpfl.-Erm. 2023	2022		2021	Gesamt- ausgabebedarf	bisher bereitgestellt	Amt	DVM
1	2	3	4	5	6	7	8	9		
		EUR	EUR	EUR	EUR	EUR	EUR			
	Einnahmen									
.3110	Entnahme aus Sonderrücklagen	0		0	0,00					31
	Einnahmen	0		0	0,00					
	Ausgaben									
.9110	Zuführung an Sonderrücklagen	0	0	0	1,61	0	0			31
	Ausgaben	0	0	0	1,61	0	0			
	UAB 9111 Zu-/Überschuss	0		0	-1,61					

B. Vermögenshaushalt - Einzelpläne

Gemeinde **1 Stadt Lichtenfels**
 Einzelplan **9 Allgemeine Finanzwirtschaft**
 Abschnitt **91 Sonstige allgemeine Finanzwirtschaft**
 U-Abschnitt **9121 Kredite, innere Darl., Kreditbeschaffungskosten, Schuldendienst u.a.**

Haushaltsstelle		Haushaltsansatz			Ergebnis der Jahresrechnung	Investitionen und Invest.-Förderungsmaßnahmen		Erläuterungen		
Nr.	Bezeichnung	2023	Verpfl.-Erm. 2023	2022		2021	Gesamt- ausgabebedarf	bisher bereitgestellt	Amt	DVM
1	2	EUR	EUR	EUR	EUR	EUR	EUR	9		
	Einnahmen									
.3710	Kreditaufnahmen vom Land	0		0	0,00					32
.3761	Kreditaufnahmen von sonstigen öffentlichen Sonderrechnungen	0		0	0,00					31
.3771	Kreditaufnahmen von privaten Unternehmen (einschl. Sparkassen)	0		0	0,00					32
.3779	Kreditaufnahmen von privaten Unternehmen - Umschuldung -	0		0	0,00					32
	Einnahmen	0		0	0,00					
	Ausgaben									
.9710	Ordentliche Tilgungsausgaben an das Land	0	0	0	0,00	0		0		32
.9721	Tilgungen an den Landkreis	0	0	0	822,62	0		0		32
.9771	Ordentliche Tilgungsausgaben an Kreditinstitute (einschl. Sparkassen)	974.000	0	1.042.400	955.733,94	0		0		32
.9779	Außerordentl. Tilgungsausgaben und Umschuldung an Kreditinstitute	0	0	0	0,00	0		0		32
	Ausgaben	974.000	0	1.042.400	956.556,56	0		0		
	UAB 9121 Zu-/Überschuss	-974.000		-1.042.400	-956.556,56					

B. Vermögenshaushalt - Einzelpläne

Gemeinde 1 Stadt Lichtenfels
 Einzelplan 9 Allgemeine Finanzwirtschaft
 Abschnitt 91 Sonstige allgemeine Finanzwirtschaft
 U-Abschnitt 9161 Zuführungen zwischen Verwaltungs- und Vermögenshaushalt

Haushaltsstelle		Haushaltsansatz			Ergebnis der Jahresrechnung	Investitionen und Invest.-Förderungsmaßnahmen		Erläuterungen		
Nr.	Bezeichnung	2023	Verpfl.-Erm. 2023	2022		2021	Gesamt- ausgabebedarf	bisher bereitgestellt	Amt	DVM
1	2	EUR	EUR	EUR	EUR	EUR	EUR	9		
	Einnahmen									
.3000	Zuführung vom Verwaltungshaushalt	1.171.200		1.047.700	7.959.416,80					31
	Einnahmen	1.171.200		1.047.700	7.959.416,80					
	Ausgaben									
.9000	Zuführung zum Verwaltungshaushalt	0	0	0	0,00	0	0	0	0	31
	Ausgaben	0	0	0	0,00	0	0			
	UAB 9161 Zu-/Überschuss	1.171.200		1.047.700	7.959.416,80					
	Einnahmen	7.796.600		5.495.100	14.681.185,54					
	Ausgaben	974.000	0	1.042.400	7.884.945,72	0	0			
	AB 91 Zu-/Überschuss	6.822.600		4.452.700	6.796.239,82					

B. Vermögenshaushalt - Einzelpläne

Gemeinde 1 Stadt Lichtenfels
 Einzelplan 9 Allgemeine Finanzwirtschaft
 Abschnitt 92 Abwicklung der Vorjahre
 U-Abschnitt 9200 Abwicklung der Vorjahre

Haushaltsstelle		Haushaltsansatz			Ergebnis der Jahresrechnung	Investitionen und Invest.- Förderungsmaßnahmen		Erläuterungen		
Nr.	Bezeichnung	2023	Verpfl.-Erm. 2023	2022		2021	Gesamt- ausgabebedarf	bisher bereitgestellt	Amt	DVM
1	2	EUR	EUR	EUR	EUR	EUR	EUR	9		
	Einnahmen									
.3920	Durchbuchung Sollfehlbetrag	0		0	0,00					31
.3950	Abschlußtechnische Vorgänge (Ist-Überschuß des VermHH)	0		0	0,00					31
	Einnahmen	0		0	0,00					
	Ausgaben									
.9920	Deckung Sollfehlbetrag	0	0	0	0,00	0		0		31
.9921	Deckung Sollfehlbetrag nach Art. 66 Abs. 4 GO	0	0	0	0,00	0		0		31
.9950	Abschlußtechnische Vorgänge (Ist-Fehlbetrag des VermHH)	0	0	0	0,00	0		0		31
	Ausgaben	0	0	0	0,00	0		0		
	UAB 9200 Zu-/Überschuss	0		0	0,00					
	Einnahmen	0		0	0,00					
	Ausgaben	0	0	0	0,00	0		0		
	AB 92 Zu-/Überschuss	0		0	0,00					

B. Vermögenshaushalt - Einzelpläne

Gemeinde 1 Stadt Lichtenfels
 Einzelplan 9 Allgemeine Finanzwirtschaft
 Abschnitt 96 Verrechnungstechnischer Abschnitt
 U-Abschnitt 9699 Verrechnungstechnischer Abschnitt

Haushaltsstelle		Haushaltsansatz			Ergebnis der Jahresrechnung	Investitionen und Invest.-Förderungsmaßnahmen		Erläuterungen		
Nr.	Bezeichnung	2023	Verpfl.-Erm. 2023	2022		2021	Gesamt- ausgabebedarf	bisher bereitgestellt	Amt	DVM
1	2	EUR	EUR	EUR	EUR	EUR	EUR	9		
	Einnahmen									
.3999	Verrechnung von Einnahmebuchungen im Vermögenshaushalt	0		0	0,00					33
	Einnahmen	0		0	0,00					
	Ausgaben									
.9999	Verrechnung von Ausgabebuchungen im Vermögenshaushalt	0	0	0	0,00	0	0	0		33
	Ausgaben	0	0	0	0,00	0	0	0		
	UAB 9699 Zu-/Überschuss	0		0	0,00					
	Einnahmen	0		0	0,00					
	Ausgaben	0	0	0	0,00	0	0	0		
	AB 96 Zu-/Überschuss	0		0	0,00					
	Einnahmen	8.126.600		5.845.100	15.017.966,54					
	Ausgaben	974.000	0	1.042.400	7.884.945,72	0	0	0		
	EP 9 Zu-/Überschuss	7.152.600		4.802.700	7.133.020,82					

Deckungskreisübersicht

Anlage 1

	Bezeichnung	Ansatz 2022	Ansatz 2023
1	Personalkosten	12.156.000 €	13.741.200 €
2	Unterhalt Hochbau	840.500 €	750.000 €
3	Verwaltungs- und Zweckausstattung	184.200 €	223.600 €
4	Fahrzeughaltung	634.900 €	788.900 €
5	Bewirtschaftung der Grundstücke und Gebäude	2.585.200 €	3.580.000 €
6	Bürobedarf, Bücher, Zeitschriften u.ä.	100.200 €	
7	Porto, Bürobedarf, Sachverständigenkosten etc.	254.700 €	305.900 €
8	EDV-Kosten	342.500 €	392.100 €
9	Abwasserabgabe	93.500 €	
10	Aus- und Fortbildung, Dienstreisen	216.300 €	201.300 €
11	Darlehenszinsen	115.000 €	103.000 €
12	Kosten der Schülerbeförderung	227.800 €	237.800 €
13	Dienst- und Schutzkleidung	29.600 €	28.100 €
14	Veranstaltungen	34.000 €	50.000 €
16	Versicherungen	340.600 €	397.500 €
17	Unterhalt Tiefbau	1.308.500 €	1.370.000 €
18	Schaden- und Versicherungsersätze		38.700 €
2111	Budgetierung Dr.-Roßbach-GS	25.000 €	25.000 €
2112	Budgetierung GS Am Marktplatz	28.000 €	28.000 €
2113	Budgetierung GS Im Leuchsental	8.500 €	8.500 €
2114	Budgetierung GS In der Schney	10.500 €	10.500 €
2130	Budgetierung Herzog-Otto-Schule	80.000 €	80.000 €
	Summe	19.615.500 €	22.360.100 €

Ausgaben des Vermögenshaushaltes 2023

Hst.	Bezeichnung	Ansatz	Reste aus Vorjahren
Einzelplan 0 - Allgemeine Verwaltung			
0200.9351	Hauptverwaltung (IT) PWS-Bauhofmodul	5.000 €	
0600.9350	Verwaltung - Beschaffungen Ausstattung Sitzungszimmer Rathaus 1 Sonstige Beschaffungen	4.000 € 2.000 €	6.000 €
0600.9351	Verwaltung (IT) Restausstattung Sitzungszimmer Rathaus 1 Dokumentenscanner Umsetzung OZG, eigener Formulareserver Digitales Bewerbermanagement Softwareanschaffung: Gebäudemanagement neue USV-Anlage neue Anwendungsprogramme und sonstige IT-Beschaffungen	10.000 € 5.000 € 30.000 € 5.000 € 17.500 € 12.000 € 23.000 €	102.500 €
0600.9400	Rathäuser - Baumaßnahmen Erneuerung Aufzug Rathaus 2 (Restkosten) Brandmeldeanlage und Ertüchtigung Rauchmelder Rathaus 2 Sonstige Baumaßnahmen	3.000 € 15.000 € 2.000 €	20.000 €
0600.9452	Rathäuser - Baumaßnahmen (Förderung) Glasfaseranschluss		38.000 €
Einzelplan 1 - Öff. Sicherheit u. Ordnung			
1100.9351	Öffentliche Ordnung neues Gewerbeprogramm sonstige Software (BEV, Erweiterung Rathaus-Service-Portal)	8.700 € 7.700 €	16.400 €
1300.9320	Feuerwehren - Grundstückskäufe		100.000 €
1300.9350	Feuerwehren - Beschaffungen Beschaffung von Ausrüstungsgegenständen (Budget)		30.000 €
1300.9351	Feuerwehren - Beschaffungen (IT) Ersatzbeschaffungen PCs		1.600 €
1300.9352	Feuerwehren - Beschaffungen (Förderung) Umstellung digitale Alarmierung		205.000 €
1300.9357	Feuerwehren - Fahrzeuge TSF-W (FFW Lichtenfels) (UK 2) dazugehörige Tragkraftspritze (UK 2) dazugehörige HRT-Geräte (UK 2) MTW (FFW Seubelsdorf) - Aufbau (UK 3) Gerätewagen Logistik 1 (FFW Wallenstadt) (UK 4) Sonstiges (Ausschreibungen, etc.) (UK 1) Kommandowagen (FFW Lichtenfels) (UK 5)	150.000 € 15.500 € 5.000 € 19.500 € 165.000 € 5.000 € 10.000 €	370.000 €
1300.9400	Feuerwehrgerätehäuser - Baumaßnahmen Brandschutzertüchtigung FFW Lichtenfels Planungskosten für Anbauten oder Sanierungen	45.000 € 5.000 €	50.000 €
Einzelplan 2 - Schulen			
2111.9350	Dr. Roßbach-Grundschule Lichtenfels - Beschaffungen Beschaffungen		2.400 €

Hst.	Bezeichnung		Ansatz	Reste aus Vorjahren
2111.9351	Dr. Roßbach-Grundschule Lichtenfels - IT Digitalpakt Schule, Lehrerdienstgeräte Sonstige IT-Beschaffungen	84.000 € 5.000 €	89.000 €	
2111.9400	Dr. Roßbach-Grundschule Lichtenfels - Baumaßnahmen Brandschutzertüchtigung Restarbeiten		6.000 €	
2111.9450	Dr. Roßbach-Grundschule Lichtenfels - Baumaßnahmen Förderung RLT-Anlagen		360.000 €	
2111.9452	Dr. Roßbach-Grundschule Lichtenfels - Baumaßnahmen Förderung Glasfaseranschluss		30.000 €	
2112.9350	Grundschule Lichtenfels am Markt - Beschaffungen Beschaffungen		2.400 €	
2112.9351	Grundschule Lichtenfels am Markt - IT Digitalpakt Schule, Lehrerdienstgeräte Sonstige IT-Beschaffungen	84.000 € 5.000 €	89.000 €	
2112.9450	Grundschule Lichtenfels am Markt - Baumaßnahmen Förderung RLT-Anlagen Standort Marktplatz		15.000 €	
2112.9451	Grundschule Lichtenfels am Markt - Baumaßnahmen Förderung Sanierung Längsbau über KIP-S		280.000 €	
2112.9452	Grundschule Lichtenfels am Markt - Baumaßnahmen Förderung Glasfaseranschluss		33.000 €	
2113.9350	Grundschule Lichtenfels im Leuchsental - Beschaffungen Beschaffungen		2.000 €	
2113.9351	Grundschule Lichtenfels im Leuchsental (IT) Digitalpakt Schule, Lehrerdienstgeräte Sonstige IT-Beschaffungen	36.000 € 2.500 €	38.500 €	
2113.9451	Grundschule Lichtenfels im Leuchsental - Baumaßnahmen Förderung Architektenwettbewerb		50.000 €	
2113.9452	Grundschule Lichtenfels im Leuchsental - Baumaßnahmen Förderung Glasfaseranschluss		77.000 €	
2114.9350	Grundschule Lichtenfels in der Schney - Beschaffungen Beschaffungen		2.000 €	
2114.9351	Grundschule Lichtenfels in der Schney (IT) Digitalpakt Schule, Lehrerdienstgeräte Sonstige IT-Beschaffungen	36.000 € 2.500 €	38.500 €	
2114.9452	Grundschule Lichtenfels in der Schney - Baumaßnahmen Förderung Glasfaseranschluss		46.000 €	
2130.9350	Herzog-Otto-Mittelschule - Beschaffungen Beschaffungen		1.000 €	
2130.9351	Herzog-Otto-Mittelschule (IT) Digitalpakt Schule, Lehrerdienstgeräte Sonstige IT-Beschaffungen	240.000 € 10.000 €	250.000 €	
2130.9400	Herzog-Otto-Mittelschule - Baumaßnahmen Brandschutzmaßnahmen		10.000 €	

Hst.	Bezeichnung	Ansatz	Reste aus Vorjahren
2130.9450	Herzog-Otto-Mittelschule - Baumaßnahmen Förderung RLT-Anlagen	625.000 €	
2130.9452	Herzog-Otto-Mittelschule - Baumaßnahmen Förderung Glasfaseranschluss	69.000 €	
Einzelplan 3 - Kultur, Wissenschaft			
3100.9400	FADZ Restkosten Untersuchungen	50.000 €	
3211.9400	Katharinenkapelle/ Museum Klosterlangheim Landschaftsmodell Klosterlandschaft Langheim	27.000 €	
3330.9350	Musikschule Beschaffungen	3.000 €	
3411.9400	Marktplatz 10 Abriss und Anpassungsmaßnahmen Umbau	3.700.000 €	
		200.000 €	
		3.500.000 €	
3412.9400	Heimat- und Kulturpflege - Baumaßnahmen Restkosten Wiederinstandsetzung Unterirdische Gänge	50.000 €	
3412.9880	Heimat- und Kulturpflege Zuschüsse für Denkmalpflegemaßnahmen	10.000 €	
3414.9050	Sternwarte Zuführung zum Verwaltungshaushalt	2.600 €	
3416.9400	Flechtkultur Bau/ Beschaffungen Flechtobjekte (u.a. Weidendom)	60.000 €	
3521.9350	Bücherei Beschaffungen	1.000 €	
3521.9351	Bücherei (IT) Lizenzenerweiterung Bibliotheca	4.000 €	
3650.9350	Stadtschloss - Beschaffungen (Nettobeträge) Videoüberwachung Ausstellungen Beleuchtung: Erweiterung Bühnenlicht Saal, Neuanschaffung Rittersaal und Dachgeschoss sonstige Beschaffungen	37.100 €	
		8.400 €	
		22.000 €	
		6.700 €	
3650.9400	Stadtschloss - Baumaßnahmen (Nettobeträge) Brandschutzmaßnahmen	12.600 €	
3700.9400	Kirchen Dacherneuerung Kapelle Mönchkröttendorf	8.000 €	
3700.9880	Kirchen Zuschüsse für Sanierungen	10.000 €	
Einzelplan 4 - Soziale Einrichtungen			
4312.9357	Altenwohnhaus Nordgauer Straße 1 - Fahrzeugbeschaffung 50 % Kleintraktor mit WD-Ausrüstung (zusammen mit Winterdienst)	20.000 €	
4311.9450	Nordgauer Straße 2 - Baumaßnahme (Förderung) Machbarkeitsstudie	35.000 €	
4312.9400	Altenwohnhaus Nordgauer Straße 1 Aufzug: Umstieg auf neue Steuerung	90.000 €	

Hst.	Bezeichnung	Ansatz	Reste aus Vorjahren
4316.9400	Altenwohnhaus Nordgauer Straße 6 Aufzug: Umstieg auf neue Steuerung	50.000 €	
4351.9400	Obdachlosenunterbringung Neubau Unterkünfte	10.000 €	
4602.9350	Spielplätze - Beschaffungen	5.000 €	
4602.9400	Spielplätze - Baumaßnahmen Neubaugelände Reundorf	120.000 €	
4606.9351	Jugendzentrum (IT) IT-Ausstattung	5.000 €	
4606.9400	Jugendzentrum Skaterbahn (durchlaufend, gedeckt durch Eigenmittel JUZ)	20.000 €	
4641.9320	Kindertagesstätten Grundstückskäufe	626.400 €	
4641.9400	Kindertagesstätten - Gebäude der Stadt: Baukosten Restkosten Kita Am Breiten Rasen: Möblierung, Außenspielgeräte	30.000 €	
4641.9450	Kindertagesstätten - Gebäude der Stadt: Baukosten Förderung Erweiterung Franziskus-Kiga um 4 Krippengruppen	100.000 €	
4641.9880	Kindertagesstätten - Gebäude der Träger: Baukostenzuschüsse BRK-KiGa am Klinikum: Erweiterung um eine Krippen- und eine altersgemischte Gruppe	700.000 €	
Einzelplan 5 - Gesundheit, Sport, Erholung			
5500.9880	Förderung des Sports Investitionszuschüsse für Beschaffungen und Baumaßnahmen	20.000 €	
5601.9350	Hauptkampfbahn - Beschaffungen Beschaffungen	1.000 €	
5651.9350	Dreifachturnhalle - Beschaffungen Beschaffungen	2.500 €	
5701.9350	Merania-Bad - Beschaffungen (Nettobeträge) neues Kassensystem 42.000 € Unterwassersauger 8.400 € sonstige Beschaffungen 4.200 €	54.600 €	
5701.9351	Merania-Bad (IT) (Nettobeträge) neue PCs	1.700 €	
5701.9400	Merania-Bad - Baumaßnahmen (Nettobeträge) Brandschutzklappen 16.800 € Erneuerung Schaltschränke 25.200 € Entlüftungstöpfe Filter 3.800 € Filtersanierung MZB 8.400 € Unterwasserscheinwerfer 3.400 € Deckenlautsprecher kleine Badehalle 2.800 € neue Klappen Wasseraufbereitung 2.500 €	62.900 €	
5702.9350	Badensee - Beschaffungen Neuer Dusch-/WC-Container 30.000 € Elektroschrank 5.000 €	35.000 €	
5703.9350	Flussbad neue Tischtennisplatten	3.000 €	

Hst.	Bezeichnung		Ansatz	Reste aus Vorjahren
5800.9350	Park-/ Grünanlagen		57.400 €	
	Hoch-Entaster-Säge	1.200 €		
	Freischneider	1.500 €		
	Motorsäge	1.700 €		
	selbsfahrender Balkenmäher	20.000 €		
	Anhänger-Häcksler	30.000 €		
	weitere Beschaffungen	3.000 €		
5800.9510	Park-/ Grünanlagen		45.000 €	
	Umsetzung Begrünungskonzept (Fördermaßnahme)			
5911.9350	Campingplatz - Beschaffungen (Nettobeträge)		16.800 €	
	Aufsitzmäher	12.600 €		
	sonstige Beschaffungen	4.200 €		
5911.9351	Campingplatz (IT) (Nettobeträge)		3.000 €	
	neues Programm	1.700 €		
	2. Arbeitsplatz mit Vernetzung	1.300 €		
Einzelplan 6 - Bau-, Wohnungswesen				
6000.9351	Bauverwaltung (IT)		63.000 €	
	NAS-/ Straßenerfassungssoftware (Speichermedium)	6.000 €		
	STLK Netzwerk	1.000 €		
	neuer Plotter Tiefbau (50% mit Kanal (7000.9351))	6.000 €		
	Laserscanner	50.000 €		
6160.9450	Stadtsanierung - Baumaßnahmen		20.000 €	
	Fassadensanierung Laurenzistraße 3			
6160.9400	Städtebauförderung - Sonderfond Innenstädte beleben		20.000 €	
	Umbaumaßnahmen Laden für Flechtprodukte			
6160.9510	Städtebauliche Sanierungs- und Entwicklungsmaßnahmen		180.000 €	
	Weiterentwicklung ISEK, Vorbereitende Untersuchungen			
6160.9512	Städtebauförderung - Sonderfond Innenstädte beleben		220.000 €	
	Sonderfond, Roter Turm/ Langheimer Tor, Fußgängerleitsystem			
6200.9320	Grundstückskäufe Wohn- und Gewerbegebiete		475.000 €	
6200.9490	Stadtsanierung - Zuschüsse		500.000 €	
	Förderprogramm zur Fassadeninstandsetzung und Hofbegrünung (UK1)	450.000 €		
	Lichtenfelser Geschäftsflächenprogramm (UK 2)	50.000 €		
6300.9320	Straßen - Grundstückskäufe		5.000 €	
	Grundstückskäufe			
6300.9350	Straßenbau - Beschaffungen		52.000 €	
	Leitpfosten-Waschgerät für Unimog 535	15.000 €		
	Pkw-Anhänger, Größe 2,5 x 1,5 m (Ersatz)	4.000 €		
	Astschere für Liebherbagger (Ersatz)	30.000 €		
	Sonstige Beschaffungen	3.000 €		
6300.9510	Straßenbau (Maßnahmen unter 500.000€)		405.000 €	
	Rennleinsweg (Restkosten Straßenbau) (UK 4)	100.000 €		
	Sanierung Grabenweg/ Wallachei - Restkosten (UK 6)	40.000 €		
	wassergebundener Weg von Stadthalle bis Am Main (UK 7)	150.000 €		
	Friedrich-Eberth Straße - Bushäuschen (UK 8)	15.000 €		
	weitere Planungen und Maßnahmen (UK 1)	100.000 €		
6300.9520	Bayernstraße (Teil 2), Egerländerstraße, Pfälzerstraße - Straßenbau		500.000 €	

Hst.	Bezeichnung	Ansatz	Reste aus Vorjahren
6300.9550	Krappenrother Berg (Straßenbau-Fördermaßnahme) Krappenrother Berg (Restkosten)	100.000 €	
6300.9551	An der Zeil I - Teil 1 (Straßenbau-Fördermaßnahme) Baukosten	440.000 €	
6300.9552	Schlossstraße (Straßenbau-Fördermaßnahme) Gutachterkosten	20.000 €	
6300.9590	Straßenbeschilderung Wegweisende Beschilderung im Stadtgebiet	40.000 €	
6302.9510	Dorferneuerung Klosterlangheim Kostenbeteiligung	600.000 €	
6306.9510	Brückenerneuerungen (Maßnahmen unter 500.000€) Frankenbrücke (ÜKO + Decke) (Restarbeiten) (UK 2) 150.000 € Bauwerksprüfungen Brücken/ Sonstige Ausgaben (UK 1) 80.000 €	230.000 €	
6306.9520	Franz-Josef-Strauss-Brücke Austausch Ükos	500.000 €	
6306.9521	Frankenbrücke AKR: Planung	50.000 €	
6306.9523	Mainbrücke Reundorf Planung	50.000 €	
6306.9524	Bahnbrücke Reundorf Planung	50.000 €	
6312.9510	Multifunktionsgebäude Marktplatz (Innenstädte beleben) Busunterstand, Infopoint, Marktstand	95.000 €	
6320.9400	Schützenplatz Toiletten Schützenplatz, Betriebsgebäude SÜC und Trafostation	400.000 €	
6340.9510	Ampelanlagen Ampelanlage Einmündung Bgm. Hauptmannring/ Bürgerweg	40.000 €	
6350.9510	Breitband-/ Mobilfunkausbau Planungen	100.000 €	
6709.9510	Straßenbeleuchtung Neuerrichtung/ Erneuerung von Masten/ Leuchten	30.000 €	
6709.9870	Straßenbeleuchtung LED-Umrüstung (Energiespar-Contracting)	64.000 €	
6752.9350	Winterdienst Schneepflug 2,60 m 16.000 € Knick- Förderband in Salzlagerhalle 20.000 € weitere Beschaffungen	36.000 €	
6752.9357	Winterdienst 50 % Kleintraktor mit WD-Ausrüstung (zusammen mit N1)	20.000 €	
6900.9500	Allgemeiner Wasserbau RÜB 16 - Softstarter 30.000 € Vega-Sonde (Stadtbrunnen) 1.000 €	31.000 €	
6910.9320	Hochwasserschutz - Grundstückskäufe Grundstückskäufe	50.000 €	

Hst.	Bezeichnung	Ansatz	Reste aus Vorjahren
6910.9350	Wasserbau/ Hochwasserschutz - Beschaffungen Auma Antrieb HW-Schütze Mühlbach-Oberlauf 15.000 € Aggregat für Schieber Ablaufgerinne Becken Kl.Langheim 1.500 € Schieberanzeige für Ablaufgerinne Becken Kl.Langheim 2.000 € Sonstige Maßnahmen Hochwasserschutz 100.000 €	118.500 €	
6910.9520	Integrales Hochwasserschutzkonzept (Fördermaßnahme) Konzept/ Planung	14.000 €	
6910.9521	Integrales Hochwasserkonzept Leuchsenbach (Fördermaßnahme) Konzept	35.000 €	
6910.9522	Integrales Hochwasserkonzept Weiherbach (Fördermaßnahme) Konzept	120.000 €	
6910.9523	Integrales Hochwasserkonzept Trieb (Fördermaßnahme) Konzept	40.000 €	
6920.9510	Renaturierung Gewässer 3. Ordnung 2023: Planung	50.000 €	
Einzelplan 7 - Einrichtungen, Wirtschaft			
7000.9320	Kanal - Grundstückskäufe Grundstückskäufe	5.000 €	
7000.9350	Kanalbau - Beschaffungen Reundorf Elektroschrank 50.000 € Fernwirksystem für Pumpwerke Schönreuth 12.000 € RÜB 16 Softstarter HW-Pumpen 5.000 € Trieb Kompressoren und Steuerluft 25.000 € Sonstige Beschaffungen 10.000 €	102.000 €	
7000.9351	Kanalbau (IT) Ingrada: neues Modul 5.000 € RIWA: Modul Kanaluntersuchung 5.000 € neuer Plotter Tiefbau (50% mit Bauverwaltung (6000.9351)) 6.000 €	16.000 €	
7000.9535	Kanalbau (Maßnahmen unter 500.000€) Isling, Teil 2 (Kanalbau) (UK 2) 50.000 € Erneuerung Kanal Friedhofstraße (UK 4) 80.000 € Restkosten Kanalerneuerung Oberwallenstadt (UK 1) 75.000 € sonstiger Kanalbau (UK 1) 75.000 €	280.000 €	
7000.9536	Kanalbau - Hausanschlüsse Neubauten, Erneuerungen	25.000 €	
7000.9540	Kanalerneuerung Gebiet Goldberg (Masterplan)	150.000 €	
7000.9542	Bayernstraße (Teil 2), Egerländerstraße, Pfälzerstraße - Kanalbau	400.000 €	
7000.9541	Kanalerneuerung Innenstadt/ Burgberg 2022: Befahrungen	200.000 €	
7001.9535	Kanalisation Tiefenroth und Gnellenroth Pumpstation und Druckleitung	500.000 €	

Hst.	Bezeichnung		Ansatz	Reste aus Vorjahren
7181.9350	Kläranlagen - Beschaffungen		87.300 €	
	Heizung (neuer Brenner)	20.000 €		
	SBR Anlage Umbau (zwecks Geruch)	8.000 €		
	Gebläse für SBR-Anlage für Notfall	7.000 €		
	Balkenmäher	15.000 €		
	3 Container für Rechengebäude	1.500 €		
	VDE-Messgeräte	4.000 €		
	Vega-Sonde und Auswertgerät	2.800 €		
	Schleifring für Stromübertragung am Nachklärbecken	12.000 €		
	Gasmesszähler	4.000 €		
	neues Photometer	8.000 €		
	Sonstige Beschaffungen	5.000 €		
7181.9351	Kläranlagen (IT)		2.500 €	
	weitere IT-Ausstattung			
7181.9400	Kläranlagen - Baumaßnahmen (unter 500.000€)		400.000 €	
	Restkosten Kläranlage Rothmannsthal (UK 3)	50.000 €		
	Gebläsestation (UK 2)	300.000 €		
	weitere Maßnahmen und Planungen (UK 1)	50.000 €		
7210.9510	Mülldeponien - Baumaßnahmen/ Voruntersuchungen		35.000 €	
	Reitplatz Lichtenfels			
7301.9350	Weihnachtsmarkt		2.500 €	
	Beschaffungen			
7511.9350	Friedhöfe		11.000 €	
	seniorengerechte Sitzbänke	5.000 €		
	Dreipunkt-Wasserfass 400 l	5.000 €		
	Sonstige Baumaßnahmen/ Beschaffungen	1.000 €		
7511.9351	Friedhöfe (IT)		1.000 €	
	weitere IT-Ausstattung			
7511.9400	Friedhöfe		40.000 €	
	Sanierung Heiliggrabkappelle Lichtenfels			
7511.9510	Friedhöfe		40.500 €	
	Wegebau Trieb	30.000 €		
	Fötengrab	6.000 €		
	Neuanlage Christusgrab (Lichtenfels)	4.500 €		
7621.9350	Stadthalle - Beschaffungen (Nettobeträge)		33.600 €	
	Spülmaschine	25.200 €		
	Beschallungsanlage (kleine Halle)	8.400 €		
7621.9351	Stadthalle (IT) (Nettobeträge)		2.900 €	
	weitere IT-Ausstattung			
7621.9400	Stadthalle - Baumaßnahmen		- €	60.486,22 €
	Brandschutz			
7709.9350	Fuhrpark - Bauhof		4.000 €	
	Beschaffungen			
7711.9350	Bauhof		12.000 €	
	Schwerlastregale für neues Lager Teil III von IV, Am Main 21	6.000 €		
	weitere Beschaffungen	6.000 €		
7711.9351	Bauhof (IT)		2.000 €	
	weitere IT-Ausstattung			

Hst.	Bezeichnung	Ansatz	Reste aus Vorjahren
7711.9400	Bauhof PV-Anlage (UK 1) 250.000 € neue Heizung (Hackschnitzel) (UK 2) 200.000 €	450.000 €	
7901.9351	Tourismus (IT) (Nettobeträge) Gastgebermodul 2.500 € weitere IT-Ausstattung 1.700 €	4.200 €	
Einzelplan 8 - Grundvermögen			
8151.9531	Wasserversorgung Abführung der Herstellungsbeiträge für die Wasserversorgungsanlage	144.000 €	
8171.9320	Stadtwerke Grundstückskäufe für Eigenbetrieb (durchlaufend)	1.000 €	
8800.9350	Hochbau - Bauhof Intrustriestaubsauger Klasse M 2.500 € Sonstige Beschaffungen 3.000 € Schwenkbiegemaschine Schlosserei	5.500 €	
8800.9400	Wohngebäude bauliche Erneuerungen an und in Gebäuden	80.000 €	
8800.9450	Städtische Gebäude - Fördermaßnahmen Ludwig-Richter-Straße 2,4: Fassaden-, Balkon- und Dachsanierung mit PV-Anlage	600.000 €	
8801.9400	Wohngebäude + Gemeinschaftshäuser Maintalhalle: Heizungserneuerung	20.000 €	
Einzelplan 9 - Finanzwirtschaft			
9121.9771	Kredite, Darlehen Tilgungen an Kreditinstitute	974.000 €	
	Summe	19.544.400 €	60.486,22 €

Einnahmen des Vermögenshaushaltes 2023

Hst.	Bezeichnung	Ansatz
Einzelplan 0 - Allgemeine Verwaltung		
0600.3610	Historisches Rathaus	44.000 €
	Zuschuss OZG	18.000 €
	Zuwendung Glasfaser/WLAN	26.000 €
Einzelplan 1 - Öff. Sicherheit u. Ordnung		
1300.3450	Feuerwehren	5.000 €
	Verkauf von Fahrzeugen und sonstigen Geräten	
1300.3610	Feuerwehren (Landesförderung)	281.600 €
	TSF-W (FFW Lichtenfels)	42.600 €
	TSF-W (FFW Lichtenfels) - Tragkraftspritze	4.900 €
	MTW (FFW Seubelsdorf)	13.100 €
	GWL-1 (FFW Wallenstadt)	32.000 €
	Digitale Alarmierung	189.000 €
1300.3620	Feuerwehren (Förderung Landkreis)	10.000 €
	TSF-W (FFW Lichtenfels) - Tragkraftspritze	
1300.3680	Feuerwehren (Sonstige Einnahmen)	40.000 €
	Spende Feuerwehrverein Seubelsdorf für MTW	35.000 €
	Spende Feuerwehrverein Lichtenfels für Kommandowagen	5.000 €
Einzelplan 2 - Schulen		
2111.3600	Dr.-Roßbach-Grundschule Lichtenfels	288.000 €
	BAFA-Förderung RLT-Anlagen	
2111.3610	Dr.-Roßbach-Grundschule Lichtenfels	97.000 €
	Zuwendung Digitalpakt Schule	76.000 €
	Zuwendung Glasfaser/WLAN	21.000 €
2112.3600	Grundschule Lichtenfels am Markt	176.000 €
	BAFA-Förderung RLT-Anlagen (Markt)	
2112.3610	Grundschule Lichtenfels am Markt	249.700 €
	Zuwendung KIP-S (Sanierung Längsbau)	150.700 €
	Zuwendung Digitalpakt Schule	76.000 €
	Zuwendung Glasfaser/WLAN	23.000 €
2113.3600	Grundschule Lichtenfels im Leuchsental	64.000 €
	BAFA-Förderung RLT-Anlagen	

Hst.	Bezeichnung	Ansatz
2113.3610	Grundschule Lichtenfels im Leuchsental Zuwendung Digitalpakt Schule Zuwendung Glasfaser/WLAN	85.000 € 32.000 € 53.000 €
2114.3600	Grundschule in der Schney BAFA-Förderung RLT-Anlagen	107.100 €
2114.3610	Grundschule in der Schney Zuwendung Digitalpakt Schule Zuwendung Glasfaser/WLAN	63.000 € 32.000 € 31.000 €
2130.3600	Herzog-Otto-Mittelschule BAFA-Förderung RLT-Anlagen	500.000 €
2130.3610	Herzog-Otto-Mittelschule Restzuwendung KIP (Fenster austausch) Zuwendung Digitalpakt Schule Zuwendung Glasfaser/WLAN	442.100 € 179.100 € 216.000 € 47.000 €
Einzelplan 3 - Kultur, Wissenschaft		
3100.3610	FADZ Zuwendung Machbarkeitsstudie (2020), Voruntersuchungen (2021-2023)	118.900 €
3211.3610	Katharinenkapelle und Heimatmuseum Klosterlangheim Zuwendung Landschaftsmodell Klosterlandschaft Langheim	17.800 €
3411.3610	Marktplatz 10 Zuwendung Abriss Zuwendung Umbau Zuwendung Oberfrankenstiftung	2.795.000 € 215.000 € 1.863.000 € 717.000 €
3414.3050	Sternwarte Entnahme von Sonderrücklage	2.600 €
Einzelplan 4 - Soziale Einrichtungen		
4311.3610	Nordgauer Straße 2 Zuwendung Machbarkeitsstudie	21.000 €
4606.3150	Jugendzentrum Rücklagenentnahme für Skaterbahn	30.000 €
4606.3680	Jugendzentrum Spenden für Skaterbahn	20.000 €
4641.3610	Kirchliche und freigemeinnützige Kindertagesstätten Zuwendung Baukostenzuschuss BRK KiGa Am Klinikum	350.000 €

Hst.	Bezeichnung	Ansatz
4643.3610	Kindertagesstätte Reitschgasse Restzuwendung	78.000 €
4701.3280	Förderung der Wohlfahrtspflege Darlehensrückflüsse BRK	32.000 €
Einzelplan 5 - Gesundheit, Sport, Erholung		
5800.3610	Parkanlagen (Städtebauförderung) Begrünungskonzept	112.600 €
Einzelplan 6 - Bau-, Wohnungswesen		
6160.3610	Städtebauliche Sanierungs- und Entwicklungsmaßnahmen ISEK, VU Sonderfond Innenstädte beleben	108.000 € 251.200 €
6200.3400	Grundstücksverkäufe	403.000 €
6200.3610	Stadtsanierung - Zuschüsse Lichtenfelser Stadtsanierungsprogramm (2022)	138.000 €
6300.3521	Straßenbau Erschließungsbeiträge	5.000 €
6300.3610	Straßenbau Straßenausbaupauschale Zuwendung Krappenrother Berg Zuwendung An der Zeil I	150.000 € 60.000 € 308.000 €
6306.3610	Brückenbauten Rest FAG-Zuwendung Krebsbachbrücke	120.000 €
6910.3610	Hochwasserschutz (Förderung) Leuchsenbach Weiherbach Trieb	24.700 € 90.000 € 30.000 €
Einzelplan 7 - Einrichtungen, Wirtschaft		
7000.3531	Abwasserbeseitigung Entwässerungsbeiträge	358.000 €
7000.3610	Abwasserbeseitigung RZWAS 2018: Maßnahmen 2021	900.000 €
7005.3620	Abwasserbeseitigung Erstattung Landkreis für die Straßenentwässerung Mönchkröttendorf	34.000 €
7181.3610	Abwasserbeseitigung RZWAS 2018: Kläranlagen Lichtenfels und Rothmannsthal	2.200.000 €

Hst.	Bezeichnung	Ansatz
7181.3680	Abwasserbeseitigung Kostenbeteiligung Kläranlage Rothmannsthal	22.500 €
7709.3450	Fuhrpark Verkauf von Fahrzeugen	40.000 €
Einzelplan 8 - Grundvermögen		
8151.3561	Wasserversorgung Wasseranschlussbeiträge (durchlaufend)	144.000 €
8171.3400	Stadtwerke Grundstückskäufe für Eigenbetrieb (durchlaufend)	1.000 €
Einzelplan 9 - Finanzwirtschaft		
9000.3614	Allgemeine Finanzwirtschaft Investitionspauschale	330.000 €
9101.3100	Entnahme Allgemeine Rücklage	6.625.400 €
9161.3000	Zuführung vom Verwaltungshaushalt	1.171.200 €
	Summe	19.544.400 €

Stellenplan für Beamte (Umfang der Stellen) (Stichtag: 01.12.2023)
Stellenplan für Beamte für das Haushaltsjahr 2023 (Umfangsumme der Stellen)
(nach dem Muster zu § 6 KommHV Kameralistik)

Wahlbeamte und sonstige Beamte (Amtsbe- zeichnungen)	Besoldungs- gruppe	Umfangsumme der Stellen 2023			Umfangsum- me der Stel- len 31.12.2022	Umfangsum- me der tat- sächlich be- setzten Stel- len am 30.06.2022	Erläuterungen
		Insgesamt	darunter				
			mit Amtszulage	Bei Stellenober- grenzen nicht berücksichtigt			
1	2	3	4	5	6	7	8
Stadt Lichtenfels							
Beamte							
	B 3	1,00			1,00	1,00	
	A 14 BayBesG	1,00			1,00	1,00	
	A 13 BayBesG	1,00			1,00	1,00	
	A 12 BayBesG	2,00			1,00	1,00	
	A 11 BayBesG	1,00			2,00	2,00	
	A 10 BayBesG	1,00			1,00	1,00	
	A 9 BayBesG	5,00	1,00		5,00	3,00	
	A 6 BayBesG	1,00			1,00	1,00	
	Insgesamt	13,00	1,00	0,00	13,00	11,00	
Stadtwerke Lichtenfels							
	A 15 BayBesG	1,00	0,00	0,00	1,00	1,00	

Stellenplan Arbeitnehmer (Umfang der Stellen)

(nach dem Muster § 6 KommHV-Kameralistik)

Entgeltgruppe Sondervergütung	Umfang der Stellen 2023	Umfang der Stellen am 31.12.2022	Umfang der tatsächlich besetzten Stellen am 30.06.2022	Erläuterungen
1	2	3	4	5
Stadt Lichtenfels				
Arbeitnehmer, soweit nicht Sozial- oder Erziehungsdienst				
EGr. 15				
EGr. 14				
EGr. 13				
EGr. 12	1,00	1,00	1,00	
EGr. 11	4,00	4,00	4,00	
EGr. 10	6,00	6,00	6,00	
EG 9c (ab 01.01.17)	2,00	2,00	2,00	
EG 9b (ab 01.01.17)	12,25	11,75	11,50	
EG 9a (ab 01.01.17)	8,50	8,50	8,50	
EGr. 8	12,50	12,50	10,50	
EGr. 7	12,50	10,00	8,00	
EGr. 6	49,00	47,50	46,50	
EGr. 5	51,50	52,50	47,50	
EGr. 4	19,50	18,50	17,00	
EGr. 3	1,75	2,75	1,75	
EGr. 2	6,25	6,50	6,00	
EGr. 1				
Insgesamt	186,75	183,50	170,25	

Entgeltgruppe Sondervergütung	Umfang der Stellen 2023	Umfang der Stellen am 31.12.2022	Umfang der tatsächlich besetzten Stellen am 30.06.2022	Erläuterungen
1	2	3	4	5
Stadt Lichtenfels				
Arbeitnehmer im Sozial- oder Erziehungsdienst				
EG S 11b	2,00	2,00	2,00	
EG S 2	2,00	2,00	2,00	
Insgesamt	4,00	4,00	4,00	

Stellenplan Arbeitnehmer (Umfang der Stellen)

(nach dem Muster zu § 6 KommHV-Kameralistik)

Entgeltgruppe Sondervergütung	Umfang der Stellen 2023	Umfang der Stellen am 31.12.2022	Umfang der tatsächlich besetzten Stellen am 30.06.2022	Erläuterungen
1	2	3	4	5
Stadtwerke Lichtenfels				
Arbeitnehmer, soweit nicht Sozial- oder Erziehungsdienst				
EGr. 15				
EGr. 14				
EGr. 13				
EGr. 12	1,00	1,00	1,00	
EGr. 11				
EGr. 10	1,00	1,00	1,00	
EG 9c (ab 01.01.17)				
EG 9b (ab 01.01.17)	1,00	1,00	1,00	
EG 9a (ab 01.01.17)				
EGr. 8	3,75	3,75	3,75	
EGr. 7	7,00	5,00	5,00	
EGr. 6	8,00	7,00	6,00	
EGr. 5	4,00	6,00	6,00	
EGr. 4				
EGr. 3				
EGr. 2				
EGr. 1				
Insgesamt	25,75	24,75	23,75	

Institution		EG 12	EG 11	EG 10	EG 9c	EG 9b	EG 9a	EG 8	EG 7	EG 6	EG 5	EG 4	EG 3	EG 2	S11b	S 2	
Stadt Lichtenfels																	
Haupt- und Personalverwaltung	0200		1,00	1,00	1,00	1,50	2,00		1,00		1,50						9,00
Bürgermeisteramt	0240							1,50	1,00		1,00						3,50
Finanzverwaltung	0300			1,00		1,00		1,00	1,00	2,00	2,75						8,75
Standesamt	0501			1,00				1,00		1,00							3,00
Arbeiter/Rathaus	0600										0,50						0,50
Personalratstätigkeit	0800									0,75							0,75
Öffentliche Sicherheit & Ordnung	1100					3,00			1,50	3,00	1,00						8,50
Grundschule	2111										1,00						1,00
Grundschule	2112										1,00						1,00
Herzog-Otto-Mittelschule	2130									1,00	1,00					2,00	4,00
Archiv	3210		0,50							1,50							2,00
Musikschule	3330				1,00	4,75											5,75
Bücherei	3521		0,50							1,75		1,00					3,25
Stadtschloss	3601										1,00						1,00
Altenwohnhäuser	4315									0,25				0,50			0,75
Jugendzentrum	4606													0,50	2,00		2,50
Hallenbad	5701							1,00	1,00		2,50		1,75	4,75			11,00
Grünanlagen	5800							1,00	1,00	2,00	6,25	2,00					12,25
Campingplatz	5911										2,00						2,00
Bauverwaltung	6000		2,00	1,00		2,00	4,00	3,00		3,25	2,00						17,25
Gemeindestraße	6300								1,00	14,00	3,50	8,00					26,50
Abwasserbeseitigung	7000									1,00	2,00	1,00					4,00
Kläranlage	7181						1,00		2,00	3,00		1,00					7,00
Bestattungswesen	7511									1,00	1,00						2,00
Stadthalle	7621						1,00	1,00			1,00	1,00					4,00
Bauhof	7711			1,00				2,00		4,00	3,00			0,50			10,50
Touristinformation	7901	1,00		1,00			0,50	1,00	2,00	1,50	0,50	0,50					8,00
Gebäudeunterhalt	8800								1,00	8,00	17,00	5,00					31,00
Summe		1,00	4,00	6,00	2,00	12,25	8,50	12,50	12,50	49,00	51,50	19,50	1,75	6,25	2,00	2,00	190,75

Stadt Lichtenfels - Stellenplan 2023
Auszubildende bei der Stadt Lichtenfels

Ausbildungsberuf	Umfang der Stellen	Umfang der Stellen	Umfang der tats. besetzten Stellen am 30.06.2022
	2023	2022	
Beamtenanwärter 3. Qualifikationsebene (Fachlaufbahn Nichttechnischer Verwaltungsdienst)	1	2	1
Beamtenanwärter 3. Qualifikationsebene (Verwaltungsinformatik)			
Verwaltungsfachangestellte	2	2	2
Maurer	1	1	1
Fachkraft für Abwassertechnik			
Anlagenmechaniker	2	4	2
Straßenwärter	1	1	
Bauzeichner (Bauamt)	2	2	1
Kauffrau für Tourismus und Freizeit		1	1
Fachangestellte für Bäderbetriebe	1	1	1
Kaufmann für Büromanagement			
Gesamt	10	14	9

Übersicht

über die aus Verpflichtungsermächtigungen voraussichtlich fällig werdenden Ausgaben

(§ 2 Abs. 2 Nr. 2 KommHV)

Verpflichtungsermächtigungen im Haushaltsplan des Jahres: ¹⁾	Voraussichtlich fällige Ausgaben ²⁾³⁾				
	€				
	2024	2025	2026	2027	2028
2023	2.920.000	2.200.000	1.800.000	-	-
2022	1.266.000	400.000	-	-	-
2021	-	-	-	-	-
2020	-	-	-	-	-
Summe	4.186.000	2.600.000	1.800.000	-	-
Nachrichtlich im Finanzplan vorgesehene Kreditaufnahmen	8.105.000	2.274.000	3.508.000	-	-

Erläuterungen

Haushalts- stelle	Bezeichnung	bereitgestellte Mittel €	Verpflichtungser- mächtigungen 2023 €
1300.9357	HLF Feuerwehr Lichtenfels	5.000	700.000
3411.9400	Marktplatz 10	3.500.000	2.000.000
4641.9450	Erweiterung Franziskus-KiGa um 4 Krippengruppen	100.000	300.000
6160.9510	Weiterentwicklung ISEK, Vorbereitende Untersuchungen	180.000	20.000
6300.9520	Bayernstraße (Teil 2), Egerländer- straße, Pfälzerstraße - Straßenbau	500.000	800.000
7000.9542	Bayernstraße (Teil 2), Egerländer- straße, Pfälzerstraße - Kanalbau	400.000	100.000
7000.9540	Kanalerneuerung Gebiet Goldberg (Masterplan)	150.000	3.000.000
Summe		4.835.000	6.920.000

Erläuterungen:

- 1) In Spalte 1 sind das Haushaltsjahr und alle früheren Jahre aufzuführen, in denen Verpflichtungsermächtigungen veranschlagt waren, aus deren Inanspruchnahme noch Ausgaben fällig werden.
- 2) In Spalte 2 sind das dem Haushaltsjahr folgende Jahr, in Spalten 3 bis 6 die sich anschließenden Jahre einzusetzen.
- 3) Werden Ausgaben aus Verpflichtungsermächtigungen in Jahren fällig, auf die sich der Finanzplan noch nicht erstreckt, so sind weitere Kopfspalten in die Übersicht aufzunehmen und die voraussichtlichen Kreditaufnahmen in diesen Jahren aus der besonderen Darstellung nach § 2 Abs. 2 Nr. 2 KommHV zweiter Halbsatz zu übernehmen.

Übersicht
über den voraussichtlichen Stand der Schulden
Stadt mit ehemaligem Altenheim
- in 1000 € -

a) Stadtverwaltung einschl. Altenheim					
Art	Stand zu Beginn des Vorjahres	Stand zu Beginn des Haushaltsjahres	Zugang	Abgang	Voraussichtlicher Stand nach Ablauf 2023
1. Schulden aus Krediten von/vom					
1.1 Bund, LAF, ERP-Sondervermögen	-	-	-	-	-
1.2 Land	-	-	-	-	-
1.3 Gemeinden und Gemeindeverbänden	-	-	-	-	-
1.4 Zweckverbänden und dgl.	-	-	-	-	-
1.5 sonstigen öffentlichen Bereich	-	-	-	-	-
1.6 Kreditmarkt	11.479	10.513	-	973	9.540
Summe	11.479	10.513	-	973	9.540
pro Einwohner zum 30.06.2022:		520 €			
2. Innere Darlehen aus Sonderrücklagen					
3. Äußere Kassenkredite					
	Zahlungen im Vorjahr		Voraussichtliche Zahlungen im Haushaltsjahr		
4. Belastungen aus Rechtsgeschäften, die Kreditaufnahmen wirtschaftlich gleichkommen					

Übersicht über den voraussichtlichen Stand der Schulden Stadtwerke - in 1000 € -

b) Eigenbetrieb (Stadtwerke)					
Art	Stand zu Beginn des Vorjahres	Stand zu Beginn des Haushaltsjahres	Zugang	Abgang	Voraussichtlicher Stand nach Ablauf 2023
1. Schulden aus Krediten von/vom					
1.1 Bund, LAF, ERP-Sondervermögen	-	-	-	-	-
1.2 Land	-	-	-	-	-
1.3 Gemeinden und Gemeindeverbänden	-	-	-	-	-
1.4 Zweckverbänden und dgl.	-	-	-	-	-
1.5 sonstigen öffentlichen Bereich	-	-	-	-	-
1.6 Kreditmarkt	11.335	12.594	-	787	11.807
Summe	11.335	12.594	-	787	11.807
pro Einwohner zum 30.06.2022:		623 €			
2. Innere Darlehen aus Sonderrücklagen					
3. Äußere Kassenkredite					
	Zahlungen im Vorjahr			Voraussichtliche Zahlungen im Haushaltsjahr	
4. Belastungen aus Rechtsgeschäften, die Kreditaufnahmen wirtschaftlich gleichkommen					

ÜBERSICHT

über den voraussichtlichen Stand der Rücklagen

-Beträge in € -

Art	Stand zu Beginn des Vorjahres	Stand zu Beginn des Haushaltsjahres 2023
1. Allgemeine Rücklage	7.727.339	8.027.339 (mit voraussichtlichem Abschluss 2022)
2. Sonderrücklagen		
Jugendzentrum	80.001	0
Maiacher Stiftung	161.398	161.400
Entwässerungsgebühren	20.785	20.786
Max-Lammerer-Sternwarte	63.294	63.300
3. Wohltätigkeitsstiftung	233.730	233.732
Mindestbetrag der Allgemeinen Rücklage		
Ausgaben des Verwaltungshaushaltes der letzten 3 Jahre:		
2020		46.824.005
2021		48.816.187
2022		46.613.500
Durchschnitt der letzten 3 Jahre		47.417.897
hiervon eins von Hundert		474.179

ÜBERSICHT

über die Anordnungsstellen

Sachgebiet:	11	Bürgermeisteramt und Personalorganisation
	12	Hauptverwaltung
	13	Öffentliche Sicherheit und Ordnung, Datenschutz
	21	Wirtschaft, Tourismus und Stadtmarketing
	22	Kultur und Bildung
	31	Finanzen und Abgaben
	32	Städtische Liegenschaften und Einrichtungen
	33	Stadtkasse
	41	Stadtplanung, Baurecht und Verkehrswesen
	42	Straßen- und Kanalbau
	43	Ingenieurbau, Kläranlagen und Gewässer
	44	Hochbau
	45	Bauhof
	700	Hauptschule "Herzog-Otto-Mittelschule"
	710	Dr.-Roßbach-Grundschule Lichtenfels
720	Grundschule Lichtenfels am Marktplatz	
730	Grundschule Lichtenfels im Leuchsental	
740	Grundschule Lichtenfels in der Schney	

Investitionsprogramm 2024 - 2026

- Ansätze in 1.000 € -

Haushalts- stelle	Investitionsprogramm (gegliedert nach Einzelplänen)	Gesamt- kosten	Ausgaben					Einnahmen					
			bis 2023	2024	2025	2026	Nach- jahre	Folge- kosten	Zuschüsse, Beiträge, Verkäufe, Beteiligungen Dritter insges.	bis 2023	2024	2025	2026
	Einzelplan 0 - Allgemeine Verwaltung												
0600.935	Verwaltung: Beschaffungen, Fahrzeuge			150	162	150							
	Einzelplan 1 - Öff. Sicherheit u. Ordnung												
1300.9350	Feuerwehren: Beschaffungen			30	30	30							
1300.9357	Feuerwehren: Fahrzeuge												
	- neue TSF/ TSF-W					200						90	
	- HLF (FFW Lichtenfels)												130
1300.9400	Feuerwehrehäuser: Baumaßnahmen			50	50	50							
	Einzelplan 2 - Schulen												
21 .9350	Beschaffungen			25	25	25							
21 .9400	Schulen: Baumaßnahmen												
	- GS Markt: Erneuerung Heizkessel			50									
	- HOMS: Brandschutzmaßnahmen			150									
	- Errichtung von Ganztagesklassen Grundschule			100	400	500							
	- sonstige Sanierungen			30	30	30							
2113.9451	Grundschule Leuchsental: Neubau	8.000	50	600	3.000	3.000	1.350			4.000	325	1.500	1.500
	Einzelplan 3 - Wissenschaft, Kultur												
3100.9400	FADZ: Baumaßnahmen Außenanlagen	688			50	638							550
3100.9830	FADZ: Baukostenzuschuss an Zweckverband				250	250							
3210.9400	Judengasse 4-8: Fassadengestaltung, Archiv				1.850							500	
3211.9400	Katharinenkapelle, Heimatmuseum Klosterlangheim	2.100				100	2.000						
3330.9350	Musikschule: Beschaffungen			3	3	3							
3411.9400	Marktplatz 10: Umbau	11.950	4.950	3.500	3.000	500			7.856	3.273	2.292	1.930	362
3412.9880	Denkmalschutz: Zuschüsse, etc.			10	10	10							
3414.90/30	Sternwarte: Zuführung an Verwaltungshaushalt			2	2	2					2	2	2
3416.9400	Flechtobjekte			30	30	30							
3521.935	Bücherei: Beschaffungen			1	1	1							
3650.94/93	Stadtschloss: Baumaßnahmen, Beschaffungen			4	4	4							

Investitionsprogramm 2024 - 2026

- Ansätze in 1.000 € -

Haushalts- stelle	Investitionsprogramm (gegliedert nach Einzelplänen)	Gesamt- kosten	Ausgaben						Einnahmen					
			bis 2023	2024	2025	2026	Nach- jahre	Folge- kosten	Zuschüsse, Beiträge, Verkäufe, Beteiligungen Dritter insges.	bis 2023	2024	2025	2026	
6160.9510	Weiterentwicklung ISEK, Vorbereitende Untersuchungen	200	180	20						120	108	12		
6160.9512	Sonderfond, Roter Turm, Fußgängerleitsystem	270	220	50						162	132	30		
6200.93/34	Grunderwerb			50	50	50						600	600	1.000
61.95/62.94	Stadtsanierung: Zuschüsse			250	250	250						175	150	150
6300.3521	Erschließungsbeiträge, naturschutzr. Ausgleich											400	4.000	200
6300.935	Tiefbau: Beschaffungen (Fahrzeuge, ...)			30	30	30								
6300.9510	Straßenbau (Maßnahmen unter 500.000 €)													
	- Isling, Teil 2 (Straßenbau)			350										
	- Bahnübergänge Vorder und Hinterer Rutschberg			50										
	- Am Stadtgraben: Erneuer. Gässchen (Straßenbau)			100										
	- Baltasar-Neumann-Straße			320										
	- weitere Planungen und Maßnahmen			100	100	100								
6300.9520	Bayernstr. (Teil 2), Egerländers., Pfälzers. (Str.-Bau)	1.300	500	700	100									
6300.9521	Obere Sandstraße			500										
6300.9552	Schlossstraße	1.120	20		1.000	100							700	70
6300.9590	Wegweisende Beschilderung im Stadtgebiet			20	20	20								
6300.3610	Straßenausbaupauschale											250	250	250
6302.9510	Dorferneuerung Klosterlangheim	2.000	700	900	400									
6306.9510	Brückenerneuerungen			50	50	50								
6306.9522	Brücken Mistelfeld				200	200								
6330.9510	Naturschutzrechtliche Ausgleichsmaßn. An der Zeil 2			200										
6340.9510	Ampelanlage Kronacher Straße/ Bürgerweg				40									
6709.95/98	Straßenbeleuchtung			94	94	94								
675 . 935	Winterdienst, Straßenreinigung: Beschaffungen			30	30	30								
690 .95	Wasserbau/ Hochwasserschutz			50	50	50								
6910.9520	Integrales Hochwasserschutzkonzept			650	650	700						488	488	525
6920.9510	Renaturierung Gewässer 3. Ordnung			100	100	100								
	Einzelplan 7 - Einrichtungen, Wirtschaft													
7000.3531	Entwässerungsbeiträge											400	900	400

Investitionsprogramm 2024 - 2026

- Ansätze in 1.000 € -

Haushalts- stelle	Investitionsprogramm (gegliedert nach Einzelplänen)	Gesamt- kosten	Ausgaben					Einnahmen					
			bis 2023	2024	2025	2026	Nach- jahre	Folge- kosten	Zuschüsse, Beiträge, Verkäufe, Beteiligungen Dritter insges.	bis 2023	2024	2025	2026
	Einzelplan 8 - Grundvermögen												
8151.95/35	Wasserbeiträge			200	400	200					200	400	200
8800.935	Hochbau: Beschaffungen (Fahrzeuge, ...)			21	15	15							
8800.94/93	städtische Gebäude: Sanierungen, Beschaffungen			80	180	80							
8800.9450	Ludwig-Richter-Straße 2,4: Sanierungsmaßnahmen	1.500	600	900						600			
	Einzelplan 9 - Allgemeine Finanzwirtschaft												
9000.3614	Investitionspauschale									340	350	350	
9101.3100	Allgemeine Rücklage: Entnahme									1.000			
9101.9100	Allgemeine Rücklage: Zuführung												
9121.37	Kreditaufnahmen									8.105	2.274	3.508	
9121.97	Kredittilgungen			950	1.000	1.050							
9161.3000	Zuführung vom Verwaltungshaushalt									3.273	3.268	3.373	
	Gesamtsummen Vermögenshaushalt			20.053	18.659	14.254					20.053	18.659	14.254

Kommunale Finanzplanung

1. Einnahmen und Ausgaben nach Arten

2022 - 2026

- 1000 EUR -

Einnahmen und Ausgaben nach Arten

lfd. Nr.	Gruppierungs-Nr.	Einnahme- bzw. Ausgabeart	lfd. Haushaltsjahr 2022	Planjahr 2023	1.	2.	3.
					Folgejahr		
					2024	2025	2026
1	2	3	4	5	6	7	8
- 1000 EUR -							
Einnahmen des Verwaltungshaushalts							
=====							
Steuern, allgemeine Zuweisungen und Umlagen							
01	000,001	Grundsteuern A und B	2.271	2.285	2.285	2.285	2.285
02	003	Gewerbesteuer (brutto)	6.500	7.500	9.500	10.000	10.500
03	010	Gemeindeanteil Gemeinschaftssteuern	10.400	11.350	12.100	12.400	12.900
04	012	Umsatzsteuer	1.600	1.660	1.800	1.850	1.900
05	02,03	Andere Steuern und steuerähnliche Einnahmen	51	50	52	52	52
06	00-03	Steuern zusammen	20.822	22.845	25.737	26.587	27.637

07	04-06,und 08	Allgemeine Zuweisungen	8.527	9.385	8.795	8.645	8.495
08	07	Allgemeine Umlagen	0	0	0	0	0
09	09	Ausgleichsleistungen	0	0	0	0	0
10	0	Steuern, Allgemeine Zuweisungen und Umlagen zusammen (Hauptgruppe 0)	29.349	32.230	34.532	35.232	36.132

Einnahmen aus Verwaltung und Betrieb							
11	10,11,12	Gebühren und ähnliche Entgelte, zweckgebundene Abgaben	4.338	4.847	5.020	5.170	5.200
12	13,14,15	Einnahmen aus Verkauf, Mieten, Pachten, sonstige Verwaltungs- und Betriebseinnahmen	1.268	1.503	1.520	1.577	1.634
16,17		Erstattungen von Ausgaben des Verwaltungshaushalts Zuweisungen und Zuschüsse für laufende Zwecke					
13	160,170	vom Bund, ERP-Sondervermögen	0	0	0	0	0
14	161,171	vom Land	5.534	4.865	5.000	5.250	5.500
15	162,163,172,173	von Gemeinden/Gv und Zweckverbänden und dgl.	223	265	240	241	242
16	164-168,169, 174-178	von sonstigen Bereichen	3.430	3.953	4.000	4.200	4.400
17	19	Aufgabenbezogene Leistungsbeteiligung	0	0	0	0	0
1		Einnahmen aus Verwaltung und Betrieb zusammen (Hauptgruppe 1)	14.793	15.433	15.780	16.438	16.976

Sonstige Finanzeinnahmen							
18	20	Zinseinnahmen	0	0	0	0	0
19	23	Schuldendiensthilfen	0	0	0	0	0
20	21,22,24-28	Übrige Finanzeinnahmen	2.472	2.539	2.550	2.570	2.590
21	2	Sonstige Finanzeinnahmen zusammen (Hauptgruppe 2)	2.472	2.539	2.550	2.570	2.590

Einnahmen und Ausgaben nach Arten

lfd. Nr.	Gruppierungs-Nr.	Einnahme- bzw. Ausgabeart	lfd. Haushaltsjahr 2022	Planjahr 2023	1.	2.	3.
					Folgejahr		
					2024	2025	2026
1	2	3	4	5	6	7	8
					- 1000 EUR -		
21	0-2	Einnahmen des Verwaltungshaushalts zusammen (Hauptgruppe 0-2) =====	46.614	50.202	52.862	54.240	55.698
		Einnahmen des Vermögenshaushalts =====					
22	30	Zuführung vom Verwaltungshaushalt	1.048	1.171	3.275	3.270	3.375
23	31	Entnahmen aus Rücklagen	4.550	6.658	1.000	0	0
24	32,33,34	Rückflüsse von Darlehen und von Kapitaleinlagen, Einnahmen aus der Veräußerung von Beteiligungen und von Sachen des Anlagevermögens	1.179	481	632	632	1.032
25	35	Beiträge und ähnliche Entgelte	775	507	1.000	5.300	800
		36 Zuweisungen und Zuschüsse für Investitionen und Investitionsförderungsmaßnahmen					
26	360	vom Bund, ERP-Sondervermögen	1.232	1.135	0	0	0
27	361	vom Land	7.262	9.466	6.041	7.183	5.539
28	362,363	von Gemeinden, Gemeindeverbänden und Zweckverbänden und dgl.	94	44	0	0	0
29	364-368	von sonstigen Bereichen	133	83	0	0	0
		37 Einnahmen aus Krediten und inneren Darlehen					
30	370	vom Bund, ERP-Sondervermögen	0	0	0	0	0
31	371	vom Land	0	0	0	0	0
32	372,373	von Gemeinden, Gemeindeverbänden und Zweckverbänden und dgl.	0	0	0	0	0
33	374,375,376, 377,378	vom sonstigen öffentlichen Bereich und Kreditmarkt	0	0	8.105	2.274	3.508
34	379	Innere Darlehen	0	0	0	0	0
35	381	Schuldendiensthilfen (Tilgungshilfen) vom Land	0	0	0	0	0
36	3	Einnahmen des Vermögenshaushalts zusammen (Hauptgruppe 3) =====	16.273	19.545	20.053	18.659	14.254
36	0-3	Summe der Einnahmen (Hauptgruppen 0-3) =====	62.887	69.747	72.915	72.899	69.952

Einnahmen und Ausgaben nach Arten

lfd. Nr.	Gruppierungs-Nr.	Einnahme- bzw. Ausgabeart	lfd. Haushaltsjahr 2022	Planjahr 2023	1.	2.	3.
					Folgejahr		
					2024	2025	2026
1	2	3	4	5	6	7	8
- 1000 EUR -							
Ausgaben des Verwaltungshaushalts							
=====							
37	40-47	Personalausgaben (Hauptgruppe 4)	12.156	13.741	13.900	14.200	14.500

Sächlicher Verwaltungs- und Betriebsaufwand							
38	50-66	Sächlicher Verwaltungs- und Betriebsaufwand (ohne Gruppen 67 und 68)	8.448	9.988	9.900	10.250	10.500
39	670-678	Erstattungen von Ausgaben des Verwaltungshaushalts	192	212	213	214	215
40	679	Innere Verrechnungen	3.233	3.737	3.800	4.000	4.200
41	68	Kalkulatorische Kosten	1.523	1.653	1.660	1.680	1.700
69	69	Aufgabenbezogene Leistungsbeteiligung	0	0	0	0	0
42	5/6	Sächlicher Verwaltungs- und Betriebsaufwand zusammen (Hauptgruppe 5/6)	13.396	15.590	15.573	16.144	16.615

Zuweisungen und Zuschüsse (nicht für Investitionen)							
43	70	Zuschüsse für laufende Zwecke an soziale oder ähnliche Einrichtungen	7.807	7.015	7.250	7.500	7.800
71,72		Zuweisungen und sonst. Zuschüsse für lfd. Zwecke, Schuldendiensthilfen					
44	710	an Bund, ERP-Sondervermögen	0	0	0	0	0
45	711	an Land	16	17	17	17	17
46	712,713,722,723	an Gemeinden und Gemeindeverbände, an Zweckverbände und dgl.	289	297	299	301	303
47	715,716,725,726	an kommunale und sonstige öffentliche Sonderrechnungen	100	152	250	250	250
48	714,717,718,724,727,728	an sonstige Bereiche	81	110	110	110	110
49	73-78	Leistungen der Sozialhilfe u.ä.	1	0	0	0	0
	79	Leistungen nach dem Asylbewerberleistungsgesetz	0	0	0	0	0
50	7	Zuweisungen und Zuschüsse zusammen (Hauptgruppe 7)	8.294	7.591	7.926	8.178	8.480

Sonstige Finanzausgaben							
51	80	Zinsausgaben	116	103	150	170	200
52	81	Gewerbesteuerumlage	778	870	880	920	970
53	82,83	Allgemeine Zuweisungen und Umlagen	10.742	11.081	11.100	11.300	11.500
54	84,85	Weitere Finanzausgaben, Deckungsreserve	85	56	60	60	60
55	86	Zuführung zum Vermögenshaushalt	1.048	1.171	3.273	3.268	3.373

Einnahmen und Ausgaben nach Arten

lfd. Nr.	Gruppierungs-Nr.	Einnahme- bzw. Ausgabeart	lfd. Haushaltsjahr 2022	Planjahr 2023	1.	2.	3.
					Folgejahr		
					2024	2025	2026
1	2	3	4	5	6	7	8
					- 1000 EUR -		
56	8	Sonstige Finanzausgaben zusammen (Hauptgruppe 8) -----	12.769	13.281	15.463	15.718	16.103
57	4-8	Ausgaben des Verwaltungshaushalts zusammen (Hauptgruppen 4-8) =====	46.615	50.203	52.862	54.240	55.698
		Ausgaben des Vermögenshaushalts =====					
92,98		Gewährung von Darlehen, Zuweisungen und Zuschüsse für Investitionen					
58	980	an Bund, ERP-Sondervermögen	0	0	0	0	0
59	981	an Land	0	0	0	0	0
60	922,982,923,983	an Gemeinden und Gemeindeverbänden, an Zweckverbände und dgl.	0	0	0	250	250
61	924-928,984-988	an sonstige Bereiche	740	804	1.334	134	1.634
62	931,934,936-939	Vermögenserwerb Erwerb von Beteiligungen, Kapitaleinlagen	0	0	0	0	0
63	932	Erwerb von Grundstücken	672	1.262	50	50	50
64	935	Erwerb von beweglichen Sachen des Anlagevermögens	1.177	2.077	611	815	1.324
65	94,95,96	Baumaßnahmen	12.638	14.424	17.106	16.408	9.944
66	92-96,98	Investitionen und Investitions- förderungsmaßnahmen Gesamt	15.227	18.567	19.101	17.657	13.202
67	90	Zuführungen zum Verwaltungshaushalt	2	3	2	2	2
68	91	Zuführungen an Rücklagen	0	0	0	0	0
69	970	Tilgung von Krediten, Rückzahlung von inneren Darlehen an Bund, ERP-Sondervermögen	0	0	0	0	0
70	971	Tilgung von Krediten, Rückzahlung von inneren Darlehen an Land	0	0	0	0	0
71	972,973	Tilgung von Krediten, Rückzahlung von inneren Darlehen an Gemeinden und Gemeindeverbände, an Zweckverbände und dgl.	0	0	0	0	0
72	974-978	an sonstigen öffentlichen Bereich und Kreditmarkt	1.042	974	950	1.000	1.050
73	979	Rückzahlung von inneren Darlehen	0	0	0	0	0
74	992	Deckung von Fehlbeträgen	0	0	0	0	0

Einnahmen und Ausgaben nach Arten

lfd. Nr.	Gruppierungs-Nr.	Einnahme- bzw. Ausgabeart	lfd. Haus- haltsjahr 2022	Planjahr 2023	1.	2.	3.
					Folgejahr		
					2024	2025	2026
1	2	3	4	5	6	7	8
					- 1000 EUR -		
		(Soll-Fehlbeträgen)					
75	990,991	Übrige Ausgaben des Vermögenshaushalts	0	0	0	0	0
76	90,91,97,99	Sonstige Ausgaben des Vermögenshaushalts zusammen	1.044	977	952	1.002	1.052
77	9	----- Ausgaben des Vermögenshaushalts zusammen (Hauptgruppe 9)	16.271	19.544	20.053	18.659	14.254
78	4-9	===== Summe der Ausgaben (Hauptgruppen 4-9) =====	62.886	69.747	72.915	72.899	69.952

*** Ende der Liste "Einnahmen und Ausgaben nach Arten" ***

BHL Biomasse Heizanlage Lichtenfels GmbH

Wirtschaftsplan 2022-2026

Absatzplan		Ist 2015	Ist 2016	Ist 2017	Ist 2018	Ist 2019	Ist 2020	Plan 2021	Ist 2021	Plan 2022	Plan 2023	Plan 2024	Plan 2025	Plan 2026
Wärmeerzeugung	MWh	1.636	1.798	1.911	1.919	1.880	2.129	2.000	2.182	2.100	1.800	1.800	1.800	1.800
Netzverluste	MWh	189	186	196	201	212	257	240	145	220	200	200	200	200
	%	12%	10%	10%	10%	11%	12%	12%	7%	10%	11%	11%	11%	11%
Anteil Biomasse	%	90%	90%	80%	91%	89%	85%	85%	84%	85%	85%	85%	85%	85%
Wärmelieferung	MWh	1.458	1.615	1.724	1.717	1.668	1.872	1.760	2.038	1.880	1.600	1.600	1.600	1.600

Erfolgsplan		€												
Umsatzerlöse		173.218	174.513	175.028	177.670	179.833	183.421	166.832	178.474	198.992	208.992	213.092	217.274	220.260
Umsatz L+L		169.226	170.521	171.036	173.678	175.841	179.429	162.840	174.482	195.000	205.000	209.100	213.282	216.268
Auflösung BKZ		3.992	3.992	3.992	3.992	3.992	3.992	3.992	3.992	3.992	3.992	3.992	3.992	3.992
Materialaufwand		87.122	89.394	92.817	86.659	88.876	92.431	86.329	89.395	116.568	127.631	131.736	135.975	140.353
Hackgut, Gas, Strom, Wasser		64.515	65.065	66.548	65.800	70.743	73.633	61.047	64.296	90.000	100.000	103.000	106.090	109.273
Fremdleistungen (Betriebsvertrag)		12.996	13.143	15.827	13.402	13.667	13.961	14.282	14.027	14.568	15.151	15.757	16.387	17.042
Instandhaltungen		9.611	11.186	10.442	7.457	4.466	4.837	11.000	11.071	12.000	12.480	12.979	13.498	14.038
Rohrertrag		86.096	85.119	82.210	91.011	90.957	90.990	80.503	89.079	82.424	81.361	81.356	81.299	79.907
Sonstige betriebliche Erträge		699	734	3.191	644	5.205	5.710	2.300	2.512	2.300	2.300	2.300	2.300	0
Personalaufwand		4.318	3.924	4.801	5.186	4.317	3.130	7.000	6.512	5.000	5.000	5.000	5.000	5.000
Abschreibungen		51.093	51.090	50.991	50.991	51.772	51.766	47.195	47.398	47.195	47.195	47.195	38.848	16.419
Sonstiger betriebl. Aufwand		6.678	9.412	5.742	6.396	10.506	6.972	7.600	6.778	11.000	7.388	7.583	11.422	7.865
Versicherungen/ Beiträge		1.532	1.545	1.538	1.546	2.363	930	2.400	1.763	2.000	2.040	2.081	2.122	2.165
Jahresabschluss & Prüfung		3.500	7.000	3.500	3.514	7.351	3.500	3.700	3.736	7.500	3.848	4.002	7.800	4.200
Sonstige Kosten		1.646	867	704	1.335	793	2.542	1.500	1.279	1.500	1.500	1.500	1.500	1.500
EBIT		24.705	21.427	23.867	29.083	29.567	34.833	21.008	30.903	21.529	24.078	23.879	28.328	50.623
Finanzergebnis		-19.633	-18.505	-16.236	-13.861	-11.389	-3.815	-1.463	-1.463	-956	-446	-31	0	0
Zinserträge		22	0	0	0	0	0	0	0	0	0	0	0	0
Zinsaufwendungen		19.656	18.505	16.236	13.861	11.389	3.815	1.463	1.463	956	446	31	0	0
Ergebnis vor Steuern (EBT)		5.072	2.921	7.631	15.221	18.179	31.018	19.545	29.440	20.573	23.633	23.847	28.328	50.623
Ertragsteuern		1.457	3.534	3.635	3.636	717	-9.039	-7.833	-8.566	-5.982	-6.883	-6.946	-8.251	-15.572
Jahresüberschuss		6.529	6.455	11.266	18.857	18.896	21.979	11.712	20.874	14.591	16.750	16.902	20.078	35.051

Finanzplan		€												
Mittelverwendung		30.046	70.197	72.466	74.841	77.313	65.105	67.337	75.337	67.844	68.354	16.678	0	0
Investitionen (ab Ist 2010 -TFZ)		0	0	0	0	0	4.891	0	0	0	0	0	0	0
Tilgung		30.046	66.197	68.466	70.841	73.313	60.215	67.337	67.337	67.844	68.354	16.678	0	0
Ausschüttung an GV			4.000	4.000	4.000	4.000	0		8.000					
Mittelherkunft		30.046	70.197	72.466	74.841	77.313	65.105	67.337	75.337	67.844	68.354	16.678	0	0
Abschreibung		51.093	51.090	50.991	50.991	51.772	51.766	47.195	47.398	47.195	47.195	47.195	38.848	16.419
BKZ		-3.992	-3.992	-3.992	-3.992	-3.992	-3.992	-3.992	-3.992	-3.992	-3.992	-3.992	-3.992	-3.992
Darlehen		0	0	0	0	0	0	0	0	0	0	0	0	0
Cash Flow (ohne AfA, BKZ)		25.996	792	8.317	-3.390	32.191	-851	11.712	12.016	14.591	16.750	16.902	20.078	35.051
Liquide Mittel		-43.050	22.307	17.150	31.231	-2.658	18.183	12.423	19.914	10.050	8.402	-43.427	-54.934	-47.478
Entnahme (+) Zuführung (-)														
Entwicklung liquide Mittel		138.342	116.035	98.884	67.653	70.311	52.128	39.705	32.214	29.656	21.254	64.681	119.615	167.093

Jahresabschluss zum 31.12.2021

BHL Biomasse Heizanlage Lichtenfels GmbH, 96215 Lichtenfels

2

Rechtliche und steuerliche Verhältnisse

Rechtliche Verhältnisse

Firma: BHL Biomasse Heizanlage Lichtenfels GmbH

Rechtsform: GmbH

Sitz: Lichtenfels

Anschrift: Eichenweg 15
96215 Lichtenfels

Gründung am: 23. Juli 2009

Gesellschafts-
vertrag: 23. Juli 2009

Eintragung ins
Handelsregister: Amtsgericht Coburg, HRB 4672

Gegenstand des
Unternehmens: Bau und Betrieb von mit Biomasse jeder Art befeuerten Heizwerken in
Lichtenfels, der Bau und der Betrieb von dazugehörigen Wärmeverteilungs-
netzen sowie die Lieferung von Wärme

Geschäftsjahr: 1. Januar bis 31. Dezember

Stammkapital: 100.000,00 EUR

Gesellschafter: Stadtwerke Lichtenfels 74.900,00 EUR
Bayernwerk Natur GmbH 25.100,00 EUR
(ehemals E.ON Bayern Wärme GmbH)

Geschäftsführung: Dietmar Weiß
Burkhard Butz

Änderungen der rechtlichen Verhältnisse nach dem Abschlussstichtag liegen nicht vor.

Dinkel + Gack

Wirtschaftsprüfer • Steuerberater • Rechtsanwalt
96257 Redwitz 96215 Lichtenfels 96515 Sonneberg

Jahresabschluss zum 31.12.2021

BHL Biomasse Heizanlage Lichtenfels GmbH, 96215 Lichtenfels

3

Steuerliche Verhältnisse

Finanzamt: Coburg

Steuernummer: 212/122/00627

Das Unternehmen unterliegt gemäß § 1 KStG der Körperschaftsteuer.

Das Unternehmen unterliegt der Regelbesteuerung gemäß den §§ 16 - 18 des UStG.

Der Gewerbebetrieb unterliegt der Gewerbesteuerpflicht gemäß § 2 Abs. 1 GewStG.

Wirtschaftliche Verhältnisse**Allgemeines****Größenmerkmale**

Nach den in § 267 und § 267a HGB angegebenen Größenklassen ist die Gesellschaft eine Kleinstkapitalgesellschaft.

	2021	2020	2019
Bilanzsumme EUR	398.623,78	474.690,72	524.079,40
Umsatzerlöse EUR	176.256,15	179.429,19	177.514,03
Anzahl der Arbeitnehmer	0	0	0

Der Jahresabschluss ist gemäß § 10 des Gesellschaftsvertrages nach den Vorschriften für große Kapitalgesellschaften aufzustellen.

Dinkel + Gack

Wirtschaftsprüfer • Steuerberater • Rechtsanwalt
96257 Redwitz 96215 Lichtenfels 96515 Sonneberg

Jahresabschluss zum 31.12.2021

BHL Biomasse Heizanlage Lichtenfels GmbH, 96215 Lichtenfels

4

Entwicklung der Vermögens- und Kapitalstruktur**Vermögensstruktur**

	Bilanz zum 31.12.2021		Bilanz zum 31.12.2020		Änderung ggü. d. Vorjahr in	
	TEUR	%	TEUR	%	TEUR	%
AKTIVA						
Sachanlagen	336,7	84,5	380,4	80,1	-43,7	-11,5
Vorräte	0,4	0,1	0,4	0,1	0,0	0,0
Forderungen	25,6	6,4	38,4	8,1	-12,8	-33,3
Sonstige Vermögensgegenstände	2,4	0,6	2,0	0,4	0,4	20,0
Flüssige Mittel/Wertpapiere	32,4	8,1	52,3	11,0	-19,9	-38,0
Rechnungsabgrenzungsposten	1,1	0,3	1,2	0,3	-0,1	-8,3
Summe Aktiva	398,6	100,0	474,7	100,0	-76,1	-16,0

Kapitalstruktur

	Bilanz zum 31.12.2021		Bilanz zum 31.12.2020		Änderung ggü. d. Vorjahr in	
	TEUR	%	TEUR	%	TEUR	%
PASSIVA						
Eigenkapital	179,2	45,0	166,3	35,0	12,9	7,8
Rückstellungen	4,0	1,0	11,0	2,3	-7,0	-63,6
Kreditverbindlichkeiten	152,9	38,4	220,2	46,4	-67,3	-30,6
Lieferverbindlichkeiten	7,9	2,0	10,7	2,3	-2,8	-26,2
Gesellschafterverbindlichkeiten	2,9	0,7	5,1	1,1	-2,2	-43,1
Sonstige Verbindlichkeiten	0,7	0,2	3,0	0,6	-2,3	-76,7
Rechnungsabgrenzungsposten	35,9	9,0	39,9	8,4	-4,0	-10,0
Passive latente Steuern	15,2	3,8	18,4	3,9	-3,2	-17,4
Summe Passiva	398,6	100,0	474,7	100,0	-76,1	-16,0

Dinkel + Gack

Wirtschaftsprüfer • Steuerberater • Rechtsanwalt
 96257 Redwitz 96215 Lichtenfels 96515 Sonneberg

Jahresabschluss zum 31.12.2021

BHL Biomasse Heizanlage Lichtenfels GmbH, 96215 Lichtenfels

5

Entwicklung der Ertragslage

	01.01. bis 31.12.2021		01.01. bis 31.12.2020		Änderung ggü. d. Vorjahr in	
	TEUR	%	TEUR	%	TEUR	%
Umsatzerlöse	176,3	100,0	179,4	100,0	-3,1	-1,7
Gesamtleistung	176,3	100,0	179,4	100,0	-3,1	-1,7
Sonstige betriebliche Erträge	4,7	2,7	9,7	5,4	-5,0	-51,5
Erträge gesamt	181,0	102,7	189,1	105,4	-8,1	-4,3
Materialaufwand	64,3	36,5	73,6	41,0	-9,3	-12,6
Personalaufwand	5,0	2,8	3,1	1,7	1,9	61,3
Abschreibungen	47,4	26,9	51,8	28,9	-4,4	-8,5
Sonstige betriebliche Aufwendungen	33,4	18,9	25,8	14,4	7,6	29,5
Finanzaufwand	1,5	0,9	3,8	2,1	-2,3	-60,5
EE-Steuern	8,6	4,9	9,0	5,0	-0,4	-4,4
Aufwendungen gesamt	160,2	90,9	167,1	93,1	-6,9	-4,1
Jahresergebnis	20,8	11,8	22,0	12,3	-1,2	-5,5

Dinkel + Gack

Wirtschaftsprüfer • Steuerberater • Rechtsanwalt
 96257 Redwitz 96215 Lichtenfels 96515 Sonneberg

BILANZzum
31. Dezember 2021

	Geschäftsjahr EUR	Vorjahr EUR		Geschäftsjahr EUR	Vorjahr EUR
AKTIVA			PASSIVA		
A. Anlagevermögen			A. Eigenkapital		
I. Sachanlagen			I. Gezeichnetes Kapital	100.000,00	100.000,00
1. Grundstücke, grundstücksgleiche Rechte und Bauten einschließlich der Bauten auf fremden Grundstücken	137.680,00	144.322,00	II. Gewinnrücklagen		
2. technische Anlagen und Maschinen	198.969,00	236.082,00	1. andere Gewinnrücklagen	763,99	763,99
3. andere Anlagen, Betriebs- und Ge- schäftsausstattung	2,00	2,00	III. Bilanzgewinn	78.387,59	65.513,16
	<u>336.651,00</u>	<u>380.406,00</u>	- davon Gewinnvortrag EUR 65.513,16 (EUR 43.534,56)		
Summe Anlagevermögen	<u>336.651,00</u>	<u>380.406,00</u>	Summe Eigenkapital	<u>179.151,58</u>	<u>166.277,15</u>
B. Umlaufvermögen			B. Rückstellungen		
I. Vorräte			1. Steuerrückstellungen	0,00	6.273,58
1. Roh-, Hilfs- und Betriebsstoffe	421,62	393,75	2. sonstige Rückstellungen	4.010,00	4.730,00
II. Forderungen und sonstige Vermögens- gegenstände				<u>4.010,00</u>	<u>11.003,58</u>
1. Forderungen aus Lieferungen und Leistungen	25.586,53	38.393,36	C. Verbindlichkeiten		
- davon gegen Gesellschafter EUR 1.083,60 (EUR 3.053,81)			1. Verbindlichkeiten gegenüber Kreditinstituten	152.876,32	220.213,80
2. sonstige Vermögensgegenstände	<u>2.422,98</u>	<u>2.001,19</u>	- davon mit einer Restlaufzeit bis zu einem Jahr EUR 67.843,94 (EUR 67.337,48)		
	<u>28.009,51</u>	<u>40.394,55</u>	- davon mit einer Restlaufzeit von mehr als einem Jahr EUR 85.032,38 (EUR 152.876,32)		
Übertrag	<u>365.082,13</u>	<u>421.194,30</u>	2. Verbindlichkeiten aus Lieferungen und Leistungen	10.729,39	15.852,99
				<u>163.605,71</u>	<u>236.066,79</u>
				<u>183.161,58</u>	<u>177.280,73</u>

BILANZ

zum
31. Dezember 2021

AKTIVA

PASSIVA

	Geschäftsjahr EUR	Vorjahr EUR	Übertrag	Geschäftsjahr EUR	Vorjahr EUR
Übertrag	365.082,13	421.194,30		183.161,58 163.605,71	177.280,73 236.066,79
III. Kassenbestand, Bundesbankguthaben, Guthaben bei Kreditinstituten und Schecks	32.398,77	52.312,94			
Summe Umlaufvermögen	60.829,90	93.101,24		728,49	3.039,20
C. Rechnungsabgrenzungsposten	1.142,88	1.183,48			
				164.334,20	239.105,99
				35.940,00	39.932,00
				15.188,00	18.372,00
D. Rechnungsabgrenzungsposten				398.623,78	474.690,72
E. Passive latente Steuern					

- davon gegenüber Gesellschaftern
EUR 2.872,62 (EUR 5.120,83)
- davon mit einer Restlaufzeit bis
zu einem Jahr EUR 10.729,39
(EUR 15.852,99)
3. sonstige Verbindlichkeiten
- davon aus Steuern EUR 662,49
(EUR 3.039,20)
- davon mit einer Restlaufzeit bis
zu einem Jahr EUR 728,49
(EUR 3.039,20)

BHL Biomasse Heizanlage Lichtenfels GmbH, 96215 Lichtenfels

23

Gewinn- und Verlustrechnung

vom 01.01.2021 bis 31.12.2021

	Geschäftsjahr EUR	%	Vorjahr EUR	%
1. Umsatzerlöse	176.256,15	100,00	179.429,19	100,00
2. Gesamtleistung	176.256,15	100,00	179.429,19	100,00
3. sonstige betriebliche Erträge				
a) übrige sonstige betriebliche Erträge	4.730,17	2,68	9.702,46	5,41
4. Materialaufwand				
a) Aufwendungen für Roh-, Hilfs- und Betriebsstoffe und für bezogene Waren	64.295,94	36,48	73.633,08	41,04
5. Personalaufwand				
a) Löhne und Gehälter	4.911,96	2,79	3.120,00	1,74
b) soziale Abgaben und Aufwendungen für Altersversorgung und für Unterstützung	72,10	0,04	10,05	0,01
	4.984,06	2,83	3.130,05	1,74
6. Abschreibungen				
a) auf immaterielle Vermögensgegen- stände des Anlagevermögens und Sachanlagen	47.398,35	26,89	51.765,53	28,85
7. sonstige betriebliche Aufwendungen				
a) Versicherungen, Beiträge und Abgaben	1.763,48	1,00	930,00	0,52
b) Reparaturen und Instandhaltungen	11.071,48	6,28	4.837,33	2,70
c) Werbe- und Reisekosten	70,06	0,04	49,90	0,03
d) verschiedene betriebliche Kosten	18.676,47	10,60	18.834,71	10,50
e) übrige sonstige betriebliche Aufwendungen	1.823,54	1,03	1.118,22	0,62
	33.405,03	18,95	25.770,16	14,36
8. Zinsen und ähnliche Aufwendungen	1.462,52	0,83	3.815,12	2,13
9. Steuern vom Einkommen und vom Ertrag	8.565,99	4,86	9.039,11	5,04
- davon Aufwendungen aus der Zuführung und Auflösung von latenten Steuern EUR -3.184,00 (EUR -3.485,00)				
10. Ergebnis nach Steuern	20.874,43	11,84	21.978,60	12,25
11. Jahresüberschuss	20.874,43	11,84	21.978,60	12,25
12. Gewinnvortrag aus dem Vorjahr	65.513,16	37,17	43.534,56	24,26
13. Ausschüttung	8.000,00	4,54	0,00	0,00
14. Bilanzgewinn	78.387,59	44,47	65.513,16	36,51

Jahresabschluss zum 31.12.2021

BHL Biomasse Heizanlage Lichtenfels GmbH, 96215 Lichtenfels

48

Lagebericht

Dinkel + Gack

Wirtschaftsprüfer • Steuerberater • Rechtsanwalt
96257 Redwitz 96215 Lichtenfels 96515 Sonneberg

A. Grundlage des Unternehmens

Unternehmensgegenstand der BHL Biomasse Heizanlage Lichtenfels GmbH ist der Betrieb eines mit Biomasse jeder Art befeuerten Heizwerkes in Lichtenfels, der Betrieb eines dazugehörigen Wärmeverteilungsnetzes sowie die Lieferung von Wärme an den Landkreis Lichtenfels und den Caritasverband für die Erzdiözese Bamberg e.V..

B. Wirtschaftsbericht

Eine Vielzahl externer Faktoren hat unmittelbar Einfluss auf den Geschäftsverlauf unseres Unternehmens. Die Entwicklung der Konjunktur und der Energiepreise, die Witterung sowie politische und regulatorische Vorgaben bilden die Rahmenbedingungen der Energiewirtschaft, die regelmäßig durch markt- und wettbewerbsorientierte Maßnahmen beeinflusst wird.

Neben den genannten Faktoren wurde das Geschäftsjahr 2021 weiterhin von der Corona-Pandemie beeinflusst. Nach vorläufigen Angaben der Arbeitsgemeinschaft Energiebilanzen (AG Energiebilanzen) kam es im Jahr 2021 gegenüber dem Vorjahr zwar zu einem Anstieg des Bruttostromverbrauchs von 2,1 Prozent, der aber damit noch immer unter dem Niveau der Vor-Corona-Zeit liegt.

I. Gesamtwirtschaft

Nach ersten Berechnungen des Statistischen Bundesamts, Wiesbaden (Quelle: www.destatis.de), ist das deutsche Bruttoinlandsprodukt im Jahr 2021 gegenüber dem Vorjahr preis- und kalenderbereinigt um 2,9 Prozent höher (Vorjahr: -4,9 Prozent*). Die konjunkturelle Entwicklung wurde auch in 2021 vom Corona-Infektionsgeschehen beeinflusst, konnte sich aber nach dem pandemiebedingten Einbruch im Vorjahr und trotz zunehmender Liefer- und Materialengpässe erholen. Allerdings liegt das Bruttoinlandsprodukt im Vergleich zum Jahr 2019, also dem Jahr vor der Corona-Pandemie, noch um 2,0 Prozent niedriger.

Die Wirtschaftsleistung hat sich in 2021 in fast allen Wirtschaftsbereichen erhöht. So erhöhte sich die preisbereinigte Wirtschaftsleistung der Unternehmensdienstleister gegenüber dem Vorjahr um 5,4 Prozent (Vorjahr: -7,4 Prozent) und die im Verarbeitenden Gewerbe gegenüber dem Vorjahr um 4,4 Prozent (Vorjahr: -10,0 Prozent*). Die Wirtschaftsleistung des Baugewerbes, das letztes Jahr in der Corona-Krise noch ein Wachstum (+3,8 Prozent*) verzeichnen konnte, ging in 2021 gegenüber dem Vorjahr leicht um 0,4 Prozent zurück. Insgesamt ist die preisbereinigte Bruttowertschöpfung über alle Wirtschaftsbereiche gegenüber dem Vorjahr um 2,9 Prozent gestiegen (Vorjahr: -4,9 Prozent*).

* Die Werte für 2020 wurden im Vergleich zur Berichterstattung im Lagebericht 2020 teilweise an die endgültigen Berechnungen des Statistischen Bundesamtes angepasst.

Dinkel + Gack

Wirtschaftsprüfer • Steuerberater • Rechtsanwalt
96257 Redwitz 96215 Lichtenfels 96515 Sonneberg

Jahresabschluss zum 31.12.2021

BHL Biomasse Heizanlage Lichtenfels GmbH, 96215 Lichtenfels

50

II. Branche

Nach vorläufigen Berechnungen der AG Energiebilanzen ist der Primärenergieverbrauch in Deutschland für das Jahr 2021 gegenüber dem Vorjahr um 2,6 Prozent von rund 406 Mio. Tonnen Steinkohleeinheiten (SKE)* auf rund 416 Mio. Tonnen SKE gestiegen, insgesamt liegt der Energieverbrauch jedoch weiterhin unter dem Niveau der Zeit vor der Corona-Pandemie. Verbrauchssteigernd wirkte sich die im Vergleich zum Vorjahr deutlich kühlere Witterung sowie die wirtschaftliche Erholung, die im vierten Quartal allerdings aufgrund von Lieferengpässen sowie deutlich gestiegenen Preisen auf den Energiemärkten wieder stagnierte, aus.

Die Struktur des Primärenergieverbrauchs nach Energieträgern stellt sich nach Angaben der AG Energiebilanzen e.V. wie folgt dar:

Primärenergieträger	2021	2020
Anteile in Prozent		
Mineralöle	31,8	34,4
Erdgas	26,7	26,4
Erneuerbare Energien	16,1	16,5
Braunkohle	9,3	8,1
Steinkohle	8,6	7,5
Kernenergie	6,2	5,9
Sonstige	1,3	1,3

Insgesamt hat sich die Struktur des Primärenergieverbrauchs in 2021 zugunsten der fossilen Energien verschoben. Insbesondere bei Braun- sowie Steinkohle kam es zu einem Verbrauchsanstieg von 18,0 Prozent bei Braunkohle beziehungsweise 17,9 Prozent bei Steinkohle. Bei der Kernenergie kam es zu einem Anstieg der Stromproduktion von 7,2 Prozent, so dass sich ihr Beitrag zum Primärenergieverbrauch auf 6,2 Prozent erhöhte. Der gestiegene Verbrauch von Braun- und Steinkohle sowie der Anstieg bei der Kernenergie sind im Wesentlichen auf die witterungsbedingt geringere Stromeinspeisung aus Windenergieanlagen und die Entwicklung bei den Energie- und CO₂-Preisen zurückzuführen. Der witterungsbedingte Rückgang der Stromerzeugung aus Windenergieanlagen führte auch zu einem verminderten Beitrag der erneuerbaren Energien zum Primärenergieverbrauch, sodass ihr Anteil am Gesamtverbrauch auf 16,1 Prozent gesunken ist.

Nach vorläufigen Berechnungen der AG Energiebilanzen ist die Bruttostromerzeugung in 2021 (rund 579 Mrd. kWh) im Vergleich zum Vorjahr um 2,1 Prozent gestiegen, wobei der Anteil der erneuerbaren Energien (EEG-Strom) auf voraussichtlich 40,9 Prozent (Vorjahr: 44,1 Prozent*) gesunken ist. Die erneuerbaren Energien sind wiederholt der wichtigste Energieträger, gefolgt von Braunkohle mit einem Anteil von 18,7 Prozent (Vorjahr: 16,2 Prozent*). Windenergie bleibt mit einer Erzeugung von 117,7 Mrd. kWh weiterhin die wichtigste erneuerbare Energieform.

* Die Werte für 2020 wurden im Vergleich zur Berichterstattung im Lagebericht 2020 teilweise an die endgültigen Berechnungen der AG Energiebilanzen angepasst.

Dinkel + Gack

Wirtschaftsprüfer • Steuerberater • Rechtsanwalt
96257 Redwitz 96215 Lichtenfels 96515 Sonneberg

III. Geschäftsverlauf, Geschäftsergebnis und Lage

Die Witterungsverhältnisse haben einen unmittelbaren Einfluss auf den Geschäftsverlauf.

Im Jahresdurchschnitt 2021 betrug die Durchschnittstemperatur in Deutschland 9,1 Grad Celsius gegenüber einem Jahresdurchschnitt in 2020 von 10,4 Grad Celsius (Quelle: www.statista.com). Die niedrigeren Außentemperaturen führten daher im Geschäftsjahr 2021 zu einem höheren Heizenergiebedarf.

Die Wärmeversorgung der fünf angeschlossenen Liegenschaften Landratsamt Lichtenfels, Korbfachschule, Polizei Lichtenfels, Wohnheim der Caritas Rennleinsweg 6 und Meranier-Gymnasium wurde planmäßig in den Sommermonaten von Anfang Juni - Anfang September außer Betrieb genommen. Für die Warmwasserbereitung im Wohnheim der Caritas lieferte in diesen Monaten die Erdgas-Brennwertheizung die erforderliche Energie.

Das von der Fa. Ebtsch in 2012 installierte SenerTec-BHKW mit einer elektrischen Leistung von 5,5 kW und einer thermischen Leistung von 12,5 kW lief störungsfrei und hat in 2021 29.000 kWh Strom produziert.

Bei der Emissionswartung am 25.01.2021 wurden alle Grenzwerte der TA-Luft (Technische Anleitung zur Reinhaltung der Luft) eingehalten.

Als Reaktion auf den Ausfall des Heizkraftwerkes Nürnberg wurde Anfang 2021 die Möglichkeit einer Ersatzeinspeisung vorgesehen. Im Zuge der Revision der Holzfeuerungsanlage im Juni wurde der alle 10 Jahre fällige Druckbehälter zur „Notabriegelung des Biomassekessels“ getauscht. Die im Zuge der bei der Wartung aufgefallenen Unzulänglichkeiten (Schubboden und Motor des Abgasventilators) wurden im Sommer behoben. Die Hydraulikzylinder mit Schläuchen des Wochenbunkerdeckels wurden erneuert und kleine Instandhaltungsreparaturen im Beton des Wochenbunkers durchgeführt.

Am 14.06.2021 wurde eine Revision der Holzfeuerungsanlage durchgeführt.

Am 22.07.2021 wurde eine Gesellschafterversammlung einberufen, in der unter anderem die Feststellung des Jahresabschlusses mit Lagebericht 2020 beschlossen wurde.

Dinkel + Gack

Wirtschaftsprüfer • Steuerberater • Rechtsanwalt
96257 Redwitz 96215 Lichtenfels 96515 Sonneberg

Jahresabschluss zum 31.12.2021

BHL Biomasse Heizanlage Lichtenfels GmbH, 96215 Lichtenfels

52

a) Ertragslage

		2021	2020
Wärmeabgabe	in MWh	2.039	1.872
Umsatzerlöse	in TEUR	174,5	177,5

Die Wärmeabgabe hat sich gegenüber dem Vorjahr von 1.872 MWh auf 2.039 MWh um 8,9 Prozent erhöht.

Die Umsatzerlöse aus dem Wärmeverkauf haben trotz höherer Wärmeabgabe durch die gefallenen Wärmepreise mit 177.500 EUR in 2020 und 174.482 EUR in 2021 um 1,7 % abgenommen. Daneben wurden noch Umsatzerlöse aus der Stromeinspeisung in Höhe von 1.774 EUR (Vorjahr: 1.929 EUR) erzielt.

b) Vermögens- und Finanzlage

Das Vermögen der Gesellschaft beträgt zum 31.12.2021 398.624 EUR (Vorjahr: 474.691 EUR). Davon entfallen auf kurzfristig gebundenes Vermögen 29.574 EUR (Vorjahr: 41.972 EUR), auf liquide Mittel 32.399 EUR (Vorjahr: 52.313 EUR) und auf Anlagevermögen 336.651 EUR (Vorjahr: 380.406 EUR).

Unter Berücksichtigung eines bilanziellen Eigenkapitals mit 44,9 Prozent (Vorjahr: 35,0 Prozent) ist das Unternehmen mit 55,1 Prozent (Vorjahr: 65,0 Prozent) kurz- bis langfristig finanziert. Das Eigenkapital der Gesellschaft beträgt zum 31.12.2021 179.152 EUR (Vorjahr: 166.277 EUR).

Die Finanzierung der laufenden Geschäfte ist zu jeder Zeit sichergestellt. Durch die vorhandenen liquiden Mittel sowie die zur Verfügung stehenden Kreditzusagen ist die finanzielle Lage der Gesellschaft jederzeit als gut einzustufen. Verbindlichkeiten werden stets in erster Kondition beglichen.

c) Geschäftsergebnis

Der EBIT (Earnings Before Interest and Taxes) beträgt 30.903 EUR (Vorjahr: 34.833 EUR).

Unter Hinzurechnung der Abschreibungen beträgt der EBITDA 78.301 EUR (Vorjahr: 86.598 EUR).

Als Geschäftsergebnis wird ein Jahresüberschuss in Höhe von 20.874 EUR ausgewiesen (Vorjahr: 21.979 EUR).

Dinkel + Gack

Wirtschaftsprüfer • Steuerberater • Rechtsanwalt
96257 Redwitz 96215 Lichtenfels 96515 Sonneberg

Jahresabschluss zum 31.12.2021

BHL Biomasse Heizanlage Lichtenfels GmbH, 96215 Lichtenfels

53

C. Bericht über die voraussichtliche Entwicklung mit ihren wesentlichen Chancen und Risiken (Prognose-, Chancen- und Risikobericht)

Die Corona-Pandemie hat sich für das Unternehmen im Hinblick auf den Wärmeabsatz, den Wärmeerlös und der Zahlungsbereitschaft nicht negativ ausgewirkt. Auch betrieblich unterlagen wir keinen Einschränkungen.

Für das Geschäftsjahr 2022 gehen wir von einem geringeren Wärmeabsatz bei höheren Wärmepreisen aus. Somit dürften die Wärmeerlöse stabil bleiben.

Die Beschaffung der Brennstoffe ist durch Lieferverträge abgesichert. Veränderungen des Marktes werden durch Preisgleitklauseln berücksichtigt.

Durch die Maximalleistung des Heizwerkes bedingt können die Marktanteile nicht weiter ausgebaut werden.

Mögliche Schadensfälle an Gebäuden und Maschinen werden durch Versicherungen abgedeckt.

Durch die Überschaubarkeit des Unternehmens ist ein formelles Risikomanagementsystem und Controlling nicht erforderlich. Der Einsatz externen, qualifizierten Personals und die laufende Kontrolle der Abläufe ermöglicht das frühzeitige Erkennen auftretender Risiken.

Neben den Geschäftsführern hat die Gesellschaft kein eigenes Personal.

Letztlich wird durch Einhaltung aller einschlägigen Sicherheitsvorschriften und die laufende Überwachung der Werkseinrichtungen dem Risiko unvorhergesehener Ereignisse vorgebeugt.

Lichtenfels, den 31. März 2022



(Dietmar Weiß)



(Burkhard Butz)

Dinkel + Gack

Wirtschaftsprüfer • Steuerberater • Rechtsanwalt
96257 Redwitz 96215 Lichtenfels 96515 Sonneberg

Wirtschaftsplan 2023



Erfolgsplan der Stadtwerke Lichtenfels 2023

	Erfolgsplan		Erfolgsrechnung	
	2023 Euro	2022 Euro	2021 Euro	2021 Euro
<u>Gliederung und Kontenbezeichnung</u>				
1. Umsatzerlöse	11.746.532,10 €	10.208.816,00 €	10.513.524,97 €	
2. Aktivierte Eigenleistungen	210.000,00 €	220.000,00 €	184.810,02 €	
3. Sonstige betriebliche Erträge	90.000,00 €	90.000,00 €	73.268,99 €	
Zwischensumme	12.046.532,10 €	10.518.816,00 €	10.771.603,98 €	
4. Aufwendungen für Roh-, Hilfs- und Betriebsstoffe, sowie für bezogene Waren und Leistungen	6.606.800,40 €	5.575.736,00 €	5.750.825,79 €	
5. Personalaufwand a) Löhne und Gehälter	1.210.000,00 €	1.140.000,00 €	1.197.740,93 €	
b) Soziale Abgaben und Aufw. f. Altersvers.	570.000,00 €	440.000,00 €	564.683,44 €	
6. Abschreibungen a) ordentliche	1.605.000,00 €	1.560.000,00 €	1.564.516,66 €	
b) Sonderabschreibungen	0,00 €	0,00 €	0,00 €	
7. Konzessionsabgabe	315.000,00 €	330.000,00 €	322.991,73 €	
8. Sonstige betriebliche Aufwendungen	1.526.600,00 €	1.030.100,00 €	1.379.639,19 €	
Zwischensumme	213.131,70 €	442.980,00 €	-8.793,76 €	
9. Sonstige Zinsen und ähnliche Erträge	7.502,50 €	4.499,00 €	7.561,28 €	
10. Zinsen und ähnliche Aufwendungen	142.023,32 €	110.596,81 €	118.097,89 €	
11. Steuern vom Einkommen und vom Ertrag	20.000,00 €	100.000,00 €	-164.681,67 €	
12. Ergebnis nach Steuern	58.610,88 €	236.882,19 €	45.351,30 €	
13. Sonstige Steuern	5.000,00 €	10.000,00 €	4.052,41 €	
14. Jahresüberschuss	53.610,88 €	226.882,19 €	41.298,89 €	

Erfolgsplan der Stadtwerke Lichtenfels 2023

Gliederung und Kontenbezeichnung

	2023		Verw. + Vertrieb		Gaswerk		Wasserwerk		Fernwärme		Strom- versorgung		VB Stadtlinie		VB Parkhäuser	
	Euro		Euro		Euro		Euro		Euro		Euro		Euro		Euro	
1. Umsatzerlöse	11.746.532,10 €				5.685.080,20 €		2.991.500,00 €		287.270,90 €		2.497.681,00 €		190.000,00 €		95.000,00 €	
2. Aktivierte Eigenleistungen	210.000,00 €				70.000,00 €		130.000,00 €		5.000,00 €		5.000,00 €					
3. Sonstige betriebliche Erträge	90.000,00 €		90.000,00 €													
Zwischensumme	12.046.532,10 €		90.000,00 €		5.755.080,20 €		3.121.500,00 €		292.270,90 €		2.502.681,00 €		190.000,00 €		95.000,00 €	
4. Aufwendungen für Roh-, Hilfs- und Betriebsstoffe, sowie für bezogene Waren und Leistungen	6.606.800,40 €				3.277.400,00 €		556.000,00 €		195.694,40 €		2.099.906,00 €		380.800,00 €		97.000,00 €	
5. Personalaufwand a) Löhne und Gehälter	1.210.000,00 €		444.042,48 €		302.500,00 €		375.100,00 €		30.250,00 €		37.044,61 €		10.531,46 €		10.531,46 €	
b) Soziale Abgaben	570.000,00 €		299.836,00 €		105.000,00 €		130.200,00 €		10.500,00 €		11.760,00 €		6.352,00 €		6.352,00 €	
6. Abschreibungen a) ordentliche	1.605.000,00 €		265.000,00 €		350.000,00 €		700.000,00 €		45.000,00 €		120.000,00 €		5.000,00 €		120.000,00 €	
b) Sonderabschreibungen	0,00 €															
7. Konzessionsabgabe	315.000,00 €				65.000,00 €		250.000,00 €									
8. Sonstige betriebliche Aufwendungen	1.526.600,00 €		1.526.600,00 €													
Zwischensumme	213.131,70 €		-2.445.478,48 €		1.655.180,20 €		1.110.200,00 €		10.826,50 €		233.970,39 €		-212.683,46 €		-138.883,46 €	
9. Sonstige Zinsen und ähnliche Erträge	7.502,50 €		7.502,50 €													
10. Zinsen und ähnliche Aufwendungen	142.023,32 €		13.407,48 €		24.700,71 €		92.796,91 €		5.946,26 €		5.171,96 €		0,00 €		0,00 €	
11. Steuern vom Einkommen und vom Ertrag	20.000,00 €															
12. Ergebnis nach Steuern	58.610,88 €															
Umlage Spalte Verwaltung und Vertrieb			2.451.383,46 €		833.470,38 €		1.299.233,23 €		61.284,59 €		85.798,42 €		122.569,17 €		49.027,67 €	
					(34%)		(53%)		(2,5%)		(3,5%)		(5%)		(2%)	
13. Sonstige Steuern	5.000,00 €															
14. Jahresüberschuss	53.610,88 €		0,00 €		797.009,12 €		-281.830,14 €		-56.404,35 €		143.000,01 €		-335.252,63 €		-187.911,13 €	

Erläuterung zum Erfolgsplan 2023

- zu Ziff. 1: Die Umsatzerlöse wurden auf der Basis Wasserabgabe 1 Mio. m³ und Gasverkauf 82 Mio. kWh errechnet. Für die Sparte Fernwärmeversorgung wurden Umsatzerlöse in Höhe von 292 T € prognostiziert und für die Sparte Stromversorgung wird von Erlösen in Höhe von 2.497 T € ausgegangen. Ferner wurden Umsatzerlöse aus dem Bereich Verkehrsbetrieb in Höhe von 95 T € für Benutzungsentgelte der Parkhäuser sowie 190 T € für den Fahrkartenverkauf im ÖPNV berücksichtigt.
- zu Ziff. 2: Bei der Ermittlung der aktivierten Eigenleistungen lagen Schätzwerte aus dem Jahr 2022 (Basis 08/2022) zugrunde.
- zu Ziff. 3: Hier sind z.B. Erträge aus der Auflösung von Wertberichtigungen bzw. Erträge aus Anlagenabgängen angesetzt.
- zu Ziff. 4: Diese Summe beinhaltet als relevante Posten die Gas- und Wasserbezüge, welche auf 2.710 T € geschätzt wurden, die Unterhaltskosten für die Gas- und Wasserversorgung sowie die Stromkosten für die Wasserversorgung. Im Bereich der Fernwärmeversorgung wird von Bezugskosten in Höhe von 175 T € ausgegangen und in der Stromversorgung von Kosten in Höhe von 2.099 T €. Ferner die Kosten für den Bereich Verkehrsbetrieb in Höhe von 97 T € für die Parkhäuser sowie 380 T € für den ÖPNV.
- zu Ziff. 5: Bei der Prognostizierung der Personalkosten wurden die Werten aus dem Jahr 2022 herangezogen sowie eine Tariferhöhung für den öffentlichen Dienst von durchschnittlich 2,5 % berücksichtigt.
- zu Ziff. 6: Die ordentlichen Abschreibungen wurden entsprechend der geplanten Investitionen fortgeschrieben. Im Bereich der Fernwärmeversorgung wird von 20 Jahren Nutzungsdauer bei den Leitungsnetzen ausgegangen; im Bereich der Gasversorgung von 30 Jahren und im Bereich der Wasserversorgung von 40 Jahren. Es wird die lineare Abschreibung angewendet.
- zu Ziff. 7: Der hier angesetzte Schätzwert der Konzessionsabgabe Gas beträgt 65.000,00 € und wurde nach den Bemessungsgrundlagen der KAV berechnet. Der Schätzwert der Konzessionsabgabe Wasser beträgt Euro 250.000,00 €. Die Abführbarkeit einer Konzessionsabgabe Wasser wird jedoch erst durch den Jahresabschluss entschieden, da hierbei weiterhin die Bestimmungen der KAE gelten und somit die Mindestgewinnregelung angewendet werden muss.
- zu Ziff. 8: Es wurden im Wesentlichen die Kosten für Materialverbrauch (z.B. Werkstätte, Fuhrpark), Beiträge an Verbände, Versicherungen, Bürobedarf, Porto, Telefon, Frachten und der Stromverbrauch angesetzt. Außerdem enthält diese Summe den Verwaltungskostenbeitrag der Stadt, welcher schätzungsweise 184.000,00 € betragen wird.
- zu Ziff. 9: Hier wurden die Zinsen für Bankguthaben, Stundungszinsen und die Zinszuschussleistungen des Freistaates Bayern erfasst.
- zu Ziff. 10: Die Zinsaufwendungen wurden nach den vorliegenden Tilgungsplänen der aufgenommenen Darlehen ermittelt.
- zu Ziff. 11: Aufgrund der Vorjahreswerte erfolgt eine Schätzung der Gewerbesteuer in Höhe von 20.000,00 €.
- zu Ziff. 13: Diese Summe beinhaltet die Grundsteuer sowie die KFZ-Steuer.

Aufgliederung des Vermögensplanes 2023

Mittelherkunft

	€
Ordentliche Abschreibungen	1.605.000,00
Jahresgewinn 2023	53.610,88
./.. Auflösung Ertragszuschüsse Gas	- 50.000,00
./.. Auflösung Ertragszuschüsse Wasser	- 30.000,00
./.. Auflösung Ertragszuschüsse Fernwärme	- 4.500,00
Förderung RZ WAS	2.600.000,00
Bankdarlehen	0,00
Verkauf Jahnstraße/Kreuzbühlstraße	326.333,00
Eigenmittel	140.000,00
Gesamt:	4.640.443,88

Mittelverwendung

	€
Herstellungsaufwand Gas	1.659.500,00
./.. Anschlusskosten Gas (BKZ)	- 50.000,00
Herstellungsaufwand Wasser	2.225.000,00
./.. Beiträge Wasser (BKZ)	- 173.600,00
Herstellungsaufwand Fernwärme	10.000,00
./.. Beiträge Fernwärme (BKZ)	0,00
Herstellungsaufwand Parkhäuser	20.000,00
Gemeinsame Anlagen	145.000,00
Planmäßige Tilgungen	787.702,63
Aufstockung Liquidität	16.841,25
Gesamt:	4.640.443,88

Legende:

- (20) Bereits im Wirtschaftsplan 2022 ausgewiesen
- (22) Fertigstellung im WJ 2023
- (F) Ausführung durch Fremdfirmen
- (G) Wasserleitung wird in gemeinsamen Rohrgraben mit Gasleitung verlegt
- (W) Gasleitung wird in gemeinsamen Rohrgraben mit Wasserleitung verlegt
- (P) Ausführung in Zusammenarbeit mit der Telekom
- (K) Ausführung in gemeinsamen Rohrgraben mit Kanal

Abkürzungen:

- MD Mitteldruck bei Gas
- ND Niederdruck bei Gas
- PE hartes Polyethylen, Kunststoff
für Gasleitungen: gelb
für Wasserleitungen: blau
- DN Durchmesser Nennweite
(nachfolgende Zahlenangaben in mm)
- PVC hartes Polyvinylchlorid, Kunststoff
für Wasserleitungen
- GGG Duktiles Gusseisen
- ST Stahlleitung
- WHL Wasserhauptleitung
- GHL Gashauptleitung
- UHY Unterflurhydrant
- RST Reglerstation
- HB Hochbehälter

A.: HERSTELLUNGS-AUFWAND GAS

<u>Geplante Baumaßnahme</u>	<u>Länge (m)</u>	<u>Druck- stufe</u>	<u>Material</u>	<u>Nenn- wert (DN)</u>	<u>Bemerkungen siehe Legende</u>	<u>Haushalts- ansatz (€)</u>
Hausanschlüsse erneuern	30 Stück					80.000,--
Rohrnetzunterhaltung						80.000,--
Gaszählerwechsel						50.000,--
Odorkontrolle	30 Stück					4.500,--
Aufnahme für H2						20.000,--
GDRÄ-Talweg Erneuerung Bayernstr. Lindenplatz		ND/ MD				50.000,--
Krähenberg, Lindenplatz	200	ND	PE	160/ 110		90.000,--
Langheimer Str. bis Landwehr	17	MD	PE	63 (90)		75.000,--
Obere Sandstr.	245	ND	PE	110		80.000,--
Vordere Sandstr.	75	ND	PE	160		25.000,--
Mistelweg	30	ND	PE	160 / 110		10.000,--
Kleinere Baumaßnahmen	bis 100					100.000,--
Neubau GDRMA III Seubelsdorf	130				Rest 2024	980.000,--
Anbindung Berliner Str.	40	ND	PE	160		15.000,--
Gesamt:						1.659.500,--

B.: HERSTELLUNGS-AUFWAND WASSER

<u>Geplante Baumaßnahme</u>	<u>Länge (m)</u>	<u>Druck- stufe</u>	<u>Material</u>	<u>Nenn- wert (DN)</u>	<u>Bemerkungen siehe Legende</u>	<u>Haushalts- ansatz (€)</u>
Hausanschlüsse erneuern	70 Stück					300.000,--
Hausanschlüsse neu und Zähler neu setzen						30.000,--
Hydrantenneubau						35.000,--
Fernwirkanlage, neues Leitsystem						30.000,--
UF-Anlage Bank 2 neu						30.000,--
Bayernstr., Lindenplatz, Krähenberg, Unterwallweg	340		PE	180 / 125		135.000,--
Baugebiet Isling	350		PE	125		70.000,--
HB Seubelsdorf Neubau					Rest 2024	1.150.000,--
Kleinere Baumaßnahmen	bis 100					150.000,--
300er Leitung S-Kreuze + UHY						40.000,--
Obere Sandstr.	250		PE	125		80.000,--
Vordere Sandstr.	75		PE	125		25.000,--
Hofacker	155		PE	125		60.000,--
Von-Malsen-Ring	80		PE	125		30.000,--
Umbauten Notstrom						60.000,--
Gesamt:						2.225.000,--

C.: HERSTELLUNGS-AUFWAND FERNWÄRME

<u>Geplante Baumaßnahme</u>	Länge (m)	Druck- stufe	Material	Nenn- wert (DN)	Bemerkungen siehe Legende	Haushalts- ansatz (€)
Unvorhergesehenes						10.000,--
Gesamt:						10.000,--

D.: HERSTELLUNGS-AUFWAND PARKHÄUSER

<u>Geplante Maßnahme</u>	Haushaltsansatz (€)
Unvorhergesehenes	20.000,--
Gesamt:	20.000,--

E.: HERSTELLUNGS AUFWAND GEMEINSAME ANLAGEN

<u>Geplante Maßnahme</u>	Haushaltsansatz (€)
Neubeschaffung Werkzeug + Werkstattausstattung	25.000,--
Messgeräte Gas und Wasser	10.000,--
Maschinenausrüstung (Pe-Schweiß+Schälgeräte, Bohrausstattung, Maschinenpark usw.)	25.000,--
Druckprüfpumpe + Smart Memo	17.000,--
Auto Sprinter + Einrichtung – (E-mobil)	60.000,--
Toughbook für Geomatiker	4.000,--
Hilti Akkupaket B 3600	4.000,--
Gesamt:	145.000,--

F.: PLANMÄSSIGE DARLEHENS - TILGUNGEN

<u>Darlehen</u>	€	Laufzeit bis
1. Sparkasse Coburg - Lichtenfels Darl.Nr.: 613.6.195.705 (Wasserversorgung Klosterlangheim/Roth/Buch a.F.)	30.628,39	31.12.2024
2. Sparkasse Coburg - Lichtenfels Darl.Nr.: 613.0526103 (Wasserversorgung Lichtenfels HB „Am Klentsch“)	24.712,44	31.12.2029
3. DG Hyp Hamburg über RVB Lichtenfels – Itzgrund Darl.Nr.: 3300158700 (Wasserversorgung L`fels HB „Am Klentsch“)	34.767,86	31.12.2029
4. Münchener Hypothekbank über RVB Lichtenfels - Itzgrund Darl.Nr.: 1800136302 (Finanzierung von Investitionen lt. Wirtschaftsplan 2000)	21.303,84	31.08.2030
5. Sparkasse Coburg – Lichtenfels Darl.-Nr.: 613.0098947 (Investitionen Wasserversorgung)	26.174,00	31.12.2031
6. Sparkasse Coburg – Lichtenfels Darl.-Nr.: 613.0126565 (Investitionen Fernwärmeversorgung)	25.000,00	31.03.2032
7. LfA-Förderbank Bayern – Darl.-Nr.: 88-30571-6-1 (Wasserversorgung Lichtenfels HB Herberg)	58.824,00	15.08.2033
8. LfA-Förderbank Bayern – Darl.-Nr.: 88-38024-8-1 (Enthärtung Schwabthal)	30.772,00	15.02.2024
9. Sparkasse Coburg-Lichtenfels Darl.-Nr. 613.0226712 (Wasserversorgung Lichtenfels HB Herberg)	---	31.12.2024
10. LfA Förderbank Bayern - Darl.-Nr.: 176047014 (Enthärtung Schwabthal)	47.058,80	12.10.2035
11. LfA-Förderbank Bayern – Darl.-Nr.: 202405012 (60% WV / 27 % GV / 13% P)	58.823,52	25.07.2036
12. Sparkasse Coburg – Lichtenfels Darl.-Nr.: 613.0394411 (Neubau Stadtwerke)	100.430,68	30.06.2037
13. Sparkasse Coburg – Lichtenfels Darl.-Nr.: 613.0441998 (50% WV / 25% GV / 25% VuV)	145.278,03	30.06.2033
14. Sparkasse Coburg – Lichtenfels Darl.-Nr.: 613.0529248 (100% SV)	61.228,04	31.12.2039
15. LfA-Förderbank Bayern – Darl.-Nr.: 304282014 (100 % WV)	66.176,46	15.05.2040
16.LfA-Förderbank Bayern – Darl. Nr.: 329786014 (100 % WV)	---	15.05.2041
17. Sparkasse Coburg – Lichtenfels Darl. Nr.: 6130685917 (50% WV / 50% GV)	56.524,57	30.06.2042
18. Neuaufnahme Darlehen 20 Jahre, 3 tilgungsfreie Jahre (100% WV)		31.12.2043
Gesamt:	787.702,63	

UNTERHALT UND REPARATUR GASVERSORGUNG

<u>Geplante Baumaßnahme</u>	<u>Länge (m)</u>	<u>Druck- stufe</u>	<u>Ma- terial</u>	<u>Nenn- wert (DN)</u>	<u>Bemerkungen siehe Legende</u>	<u>Haushalts- ansatz (€)</u>
Hausanschlüsse erneuern	60 Stück					160.000,--
Hausanschlüsse neu und Zählerwechsel	20 Stück					30.000,--
Zähler + Mengenschreiber						30.000,--
Gesamt:						220.000,--

UNTERHALT UND REPARATUR WASSERVERSORGUNG

<u>Geplante Baumaßnahme</u>	Länge (m)	Druck- stufe	Ma- terial	Nenn- wert (DN)	Bemerkungen siehe Legende	Haushalts- ansatz (€)
Rohrnetz- und Hydranten- unterhaltung / Rohrnetzspülung						250.000,--
Wasserhaus- anschlüsse	30 Stück					50.000,--
WZ-Wechsel						50.000,--
Unvorhergesehenes						30.000,--
Gesamt:						380.000,--

UNTERHALT UND REPARATUR FERNWÄRME

<u>Geplante Baumaßnahme</u>	Länge (m)	Druck- stufe	Ma- terial	Nenn- wert (DN)	Bemerkungen siehe Legende	Haushalts- ansatz (€)
laufende Kosten pro Jahr						
- Wartung						8.000,--
- Rück- stellungen für Erneuerung Anlage						12.000,--
Gesamt:						20.000,--

UNTERHALT UND REPARATUR VERKEHRSBETRIEB

<u>Geplante Baumaßnahme</u>	Haushaltsansatz (€)
<u>Parkhäuser</u>	
Unteres Tor / Oberes Tor	90.000,--
Oberes Tor – Sanierung Beschichtung	30.000,--
<u>ÖPNV</u>	
Allg. Betriebsaufwand	30.000,--
Pauschalzuschuss Fa. Kaiser Reisen	208.800,--
Leistungsentgelt Fa. Kaiser Reisen und Zuschüsse Regierung von Oberfranken	175.000,--
Gesamt:	533.800,--

UNTERHALT UND REPARATUR GEMEINSAME ANLAGEN

<u>Geplante Maßnahme</u>	Haushaltsansatz (€)
Schleupen Flat	25.840,--
Schleupen Umstellung Mako 2022 CS 3.0, CS.WF_Workflowmanagement Rechnungseingangsprüfung, Rechnungsreports Crystal Report auf BIRT	80.000,--
Ingenieurleistungen zur GDV	20.000,--
GIS Grundkarte einspielen	6.000,--
Gesamt: (in Erfolgsplan 2023 unter sonstiger betrieblicher Aufwand enthalten)	131.840,--

<u>Zusammenstellung Unterhalt und Reparatur</u>	€
Gasversorgung	220.000,--
Wasserversorgung	380.000,--
Fernwärmeversorgung	20.000,--
Gemeinsame Anlagen (im Erfolgsplan 2023 unter sonst. betrieblicher Aufwand enthalten)	131.840,--
Verkehrsbetrieb	533.800,--
Gesamt:	1.285.640,--
	=====

ÜBERSICHT ÜBER EINNAHMEN UND AUSGABEN, WELCHE SICH AUF DIE FINANZPLANUNG FÜR DEN HAUSHALT DER STADT AUSWIRKEN

<u>Bezeichnung</u>	2023	2024	2025	2026	2027
--------------------	------	------	------	------	------

Einnahmen

Liquiditätsausgleich Verkehrsbetrieb Parkhäuser / ÖPNV	€ 140.000,--	€ 280.000,--	€ 280.000,--	€ 230.000,--	€ 90.000,--
--	-----------------	-----------------	-----------------	-----------------	----------------

Verkauf der Objekte Jahnstraße 16 und Kreuzbühlstraße 3	€ 326.333,--				
--	-----------------	--	--	--	--

Verwaltungskostenbeiträge (Hebedaten)	€ 108.000,--	€ 110.000,--	€ 112.000,--	€ 114.000,--	€ 116.000,--
--	-----------------	-----------------	-----------------	-----------------	-----------------

Ausgaben

Konzessionsabgabe	€ 315.000,--	€ 320.000,--	€ 320.000,--	€ 320.000,--	€ 320.000,--
-------------------	-----------------	-----------------	-----------------	-----------------	-----------------

Verwaltungskostenbeiträge	€ 184.000,--	€ 186.000,--	€ 188.000,--	€ 190.000,--	€ 192.000,--
---------------------------	-----------------	-----------------	-----------------	-----------------	-----------------

VERMÖGENSPLAN FÜR DIE JAHRE 2023 – 2027

	2023	2024	2025	2026	2027
	T€	T€	T€	T€	T€

Mittelherkunft

a) Abschreibungen	1.605	1.700	1.700	1.650	1.650
b) Ertragszuschüsse	-85	-80	-80	-80	-80
c) Darlehen/ Zuschüsse/ Nachtragsüberschüsse	0	1.680	0	0	0
d) Fördermittel	2.600	0	0	0	0
e) Eigenmittel	140	280	280	230	90
f) Verkauf Jahnstraße/Kreuzbühlstr.	326	0	0	0	0
g) Jahresgewinn	53	180	250	200	270
Gesamt (in Euro):	4.640	3.760	2.150	2.000	1.930

2023	2024	2025	2026	2027
T€	T€	T€	T€	T€

Mittelverwendung

a) Herstellungsaufwand Gas	1.659	800	500	400	400
./ Anschlusskosten Gas (BKZ)	- 50	- 50	- 50	- 50	- 50
b) Herstellungsaufwand Wasser	2.225	1.400	800	800	800
./ Beiträge Wasser (BKZ)	- 174	- 50	-50	-50	-50
b) Herstellungsaufwand Fernwärme	10	10	10	10	10
./ Beiträge Fernwärme (BKZ)	--	--	--	--	--
c) Herstellungsaufwand Parkhäuser	20	10	10	10	10
c) Herstellungsaufwand Gemeinsame Anlagen	145	100	100	100	100
d) Planmäßige Tilgung	787	1.540	830	780	710
e) Aufstockung Liquidität	18	0	0	0	0
Gesamt (in Euro):	4.640	3.760	2.150	2.000	1.930

NACHRICHTLICH: STELLENPLAN / STELLENÜBERSICHT 2023

	Entgeltgruppe	01.01.2023	01.03.	01.07.	01.09.	31.12.2023
Werkleiter	A15	1	0	0	0	1
Kaufmännische Abteilung						
Kaufmännische Leiterin	12	1	0	0	0	1
Angestellte	12	1	0	0	0	1
Angestellte	8	3,75	0	0	0	3,75
Angestellte	7	1	+1	0	0	2
Angestellte	6	2	-1	0	0	1
Angestellte	5	2	0	0	0	2
Auszubildende	1. Lehrjahr	0	0	0	0	0
	2. Lehrjahr	0	0	0	0	0
	3. Lehrjahr	0	0	0	0	0
Technische Abteilung						
Meister	10	1	0	0	0	1
Meister	9b	1	0	0	0	1
Bauzeichner	7	1	0	0	0	1
Geomatiker	7	1	0	0	0	1
Monteure	7	3	0	0	0	3
	5	5	0	0	0	5
	5	4	0	0	0	4
Auszubildende	1. Lehrjahr	0	0	0	+1	1
	2. Lehrjahr	0	0	0	0	0
	3. Lehrjahr	2	0	0	-2	0
	4. Lehrjahr	0	0	0	+2	2
Gesamt:		29,75	0	0	1	30,75

H a u s h a l t s s a t z u n g

der Wohltätigkeitsstiftung für das Haushaltsjahr 2023

Aufgrund des Art. 29 des Stiftungsgesetzes und Art. 63 ff. der Gemeindeordnung erlässt die Stadt Lichtenfels folgende Haushaltssatzung:

§ 1

Der als Anlage beigefügte Haushaltsplan für das Haushaltsjahr 2023 wird hiermit festgesetzt; er schließt

im Verwaltungshaushalt	in den Einnahmen und Ausgaben mit	600,00 €
und im Vermögenshaushalt	in den Einnahmen und Ausgaben mit	600,00 €

ab.

§ 2

Kreditaufnahmen für Investitionen und Investitionsförderungsmaßnahmen sind nicht vorgesehen.

§ 3

Verpflichtungsermächtigungen im Vermögenshaushalt werden nicht festgesetzt.

§ 4

Kassenkredite zur rechtzeitigen Leistung von Ausgaben nach dem Haushaltsplan werden nicht beansprucht.

§ 5

Diese Haushaltssatzung tritt mit dem 01. Januar 2023 in Kraft.

Lichtenfels,
Stadt Lichtenfels

Andreas Hügerich
Erster Bürgermeister

Haushaltsplan der Wohltätigkeitsstiftung für das Jahr 2023

Haushaltsstelle	Bezeichnung	Haushaltsansatz		Ergebnis 2021
		2023	2022	
<u>VERWALTUNGS- HAUSHALT</u>				
EINNAHMEN				
4000.1781	Spenden	0,00 €	0,00 €	0,00 €
9101.2070	Zinsen für Rücklagen	0,00 €	0,00 €	2,34 €
9161.2800	Zuführung vom Vermögenshaushalt	600,00 €	600,00 €	0,00 €
Summe		600,00 €	600,00 €	2,34 €
AUSGABEN				
4000.6550	Sachverständigenkosten (BKPV)	200,00 €	0,00 €	0,00 €
4000.7180	Zuschüsse für Bedürftige	400,00 €	600,00 €	0,00 €
9161.8600	Zuführung zum Vermögenshaushalt	0,00 €	0,00 €	2,34 €
Summe		600,00 €	600,00 €	2,34 €
<u>VERMÖGENS- HAUSHALT</u>				
EINNAHMEN				
9101.3100	Entnahme von der Allgemeinen Rücklage	600,00 €	600,00 €	0,00 €
9161.3000	Zuführung vom Verwaltungshaushalt	0,00 €	0,00 €	2,34 €
Summe		600,00 €	600,00 €	2,34 €
AUSGABEN				
9101.9100	Zuführung an die Allgemeine Rücklage	0,00 €	0,00 €	2,34 €
9161.9000	Zuführung zum Verwaltungshaushalt	600,00 €	600,00 €	0,00 €
Summe		600,00 €	600,00 €	2,34 €

Entwicklung der Rücklage

Stand 01.01.2022 233.729,73 €

Stand 01.01.2023 233.732,07 € (ohne Abschluss 2022)